



ТЕРРИТОРИАЛЬНЫЙ ОРГАН
ФЕДЕРАЛЬНОЙ СЛУЖБЫ
ГОСУДАРСТВЕННОЙ СТАТИСТИКИ
ПО УДМУРТСКОЙ РЕСПУБЛИКЕ

Итоги работы промышленности



в январе-ноябре 2022 года



ФЕДЕРАЛЬНАЯ СЛУЖБА
ГОСУДАРСТВЕННОЙ СТАТИСТИКИ

Итоги работы промышленности

в январе-ноябре 2022 года

- 01 ОТГРУЗКА ТОВАРОВ И УСЛУГ ПО ПРОМЫШЛЕННОСТИ
- 02 ОТГРУЗКА ТОВАРОВ И УСЛУГ
ПО ОТДЕЛЬНЫМ ВИДАМ ОБРАБАТЫВАЮЩИХ ПРОИЗВОДСТВ
- 03 ИНДЕКС ПРОМЫШЛЕННОГО ПРОИЗВОДСТВА
- 04 ИНДЕКСЫ ПРОИЗВОДСТВА
- 05 ИНДЕКСЫ ПРОИЗВОДСТВА
ПО ОСНОВЫМ ВИДАМ ОБРАБАТЫВАЮЩИХ ПРОИЗВОДСТВ
- 06 ПРОИЗВОДСТВО ВАЖНЕЙШИХ ВИДОВ ПРОДУКЦИИ

* Ежемесячные данные оперативной статистики





ОТГРУЗКА ТОВАРОВ И УСЛУГ ПО ПРОМЫШЛЕННОСТИ

В ЯНВАРЕ-НОЯБРЕ 2022 ГОДА, МЛРД РУБЛЕЙ

к январю-ноябрю 2021 года



Промышленность

772,4

▲ 114,6%



Добыча полезных ископаемых

330,6

▲ 113,2%



Обрабатывающие производства

393,3

▲ 118,5%



Обеспечение электрической энергией, газом и паром; кондиционирование воздуха

35,8

▼ 99,9%

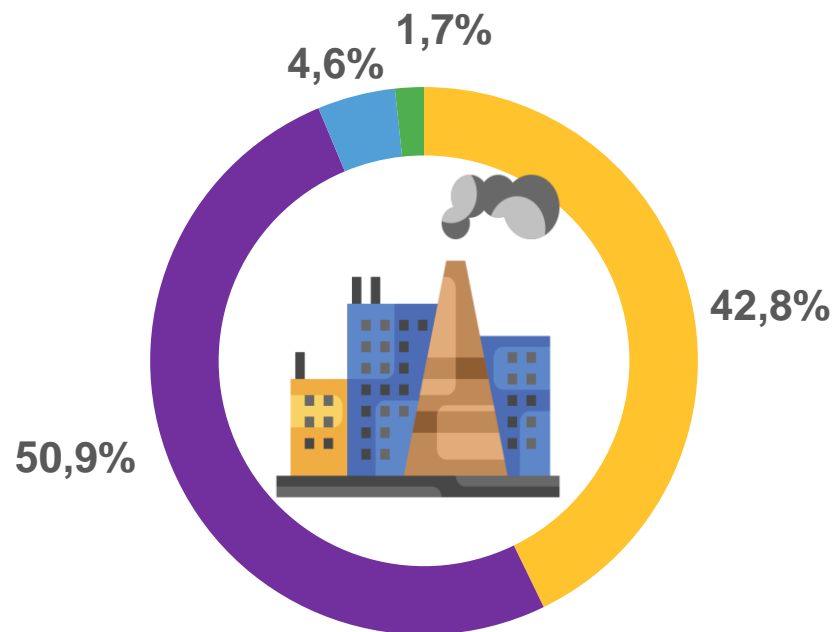


Водоснабжение; водоотведение, организация сбора и утилизации отходов, деятельность по ликвидации загрязнений

12,7

▼ 88,4%

Структура отгрузки товаров и услуг, в %



Добыча полезных ископаемых



Обрабатывающие производства



Обеспечение электрической энергией, газом и паром; кондиционирование воздуха

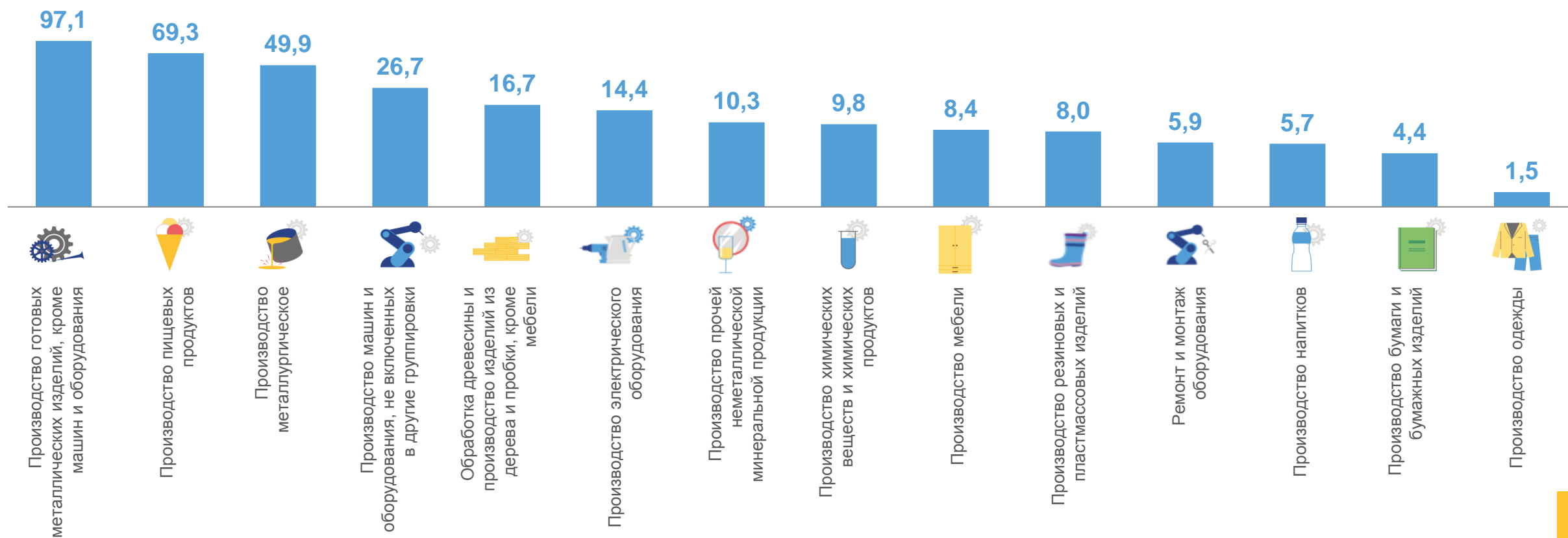


Водоснабжение; водоотведение, организация сбора и утилизации отходов, деятельность по ликвидации загрязнений



ОТГРУЗКА ТОВАРОВ И УСЛУГ

ПО ОТДЕЛЬНЫМ ВИДАМ ОБРАБАТЫВАЮЩИХ ПРОИЗВОДСТВ, В ЯНВАРЕ-НОЯБРЕ 2022 ГОДА, МЛРД РУБЛЕЙ





ИНДЕКС ПРОМЫШЛЕННОГО ПРОИЗВОДСТВА

Фактическое значение

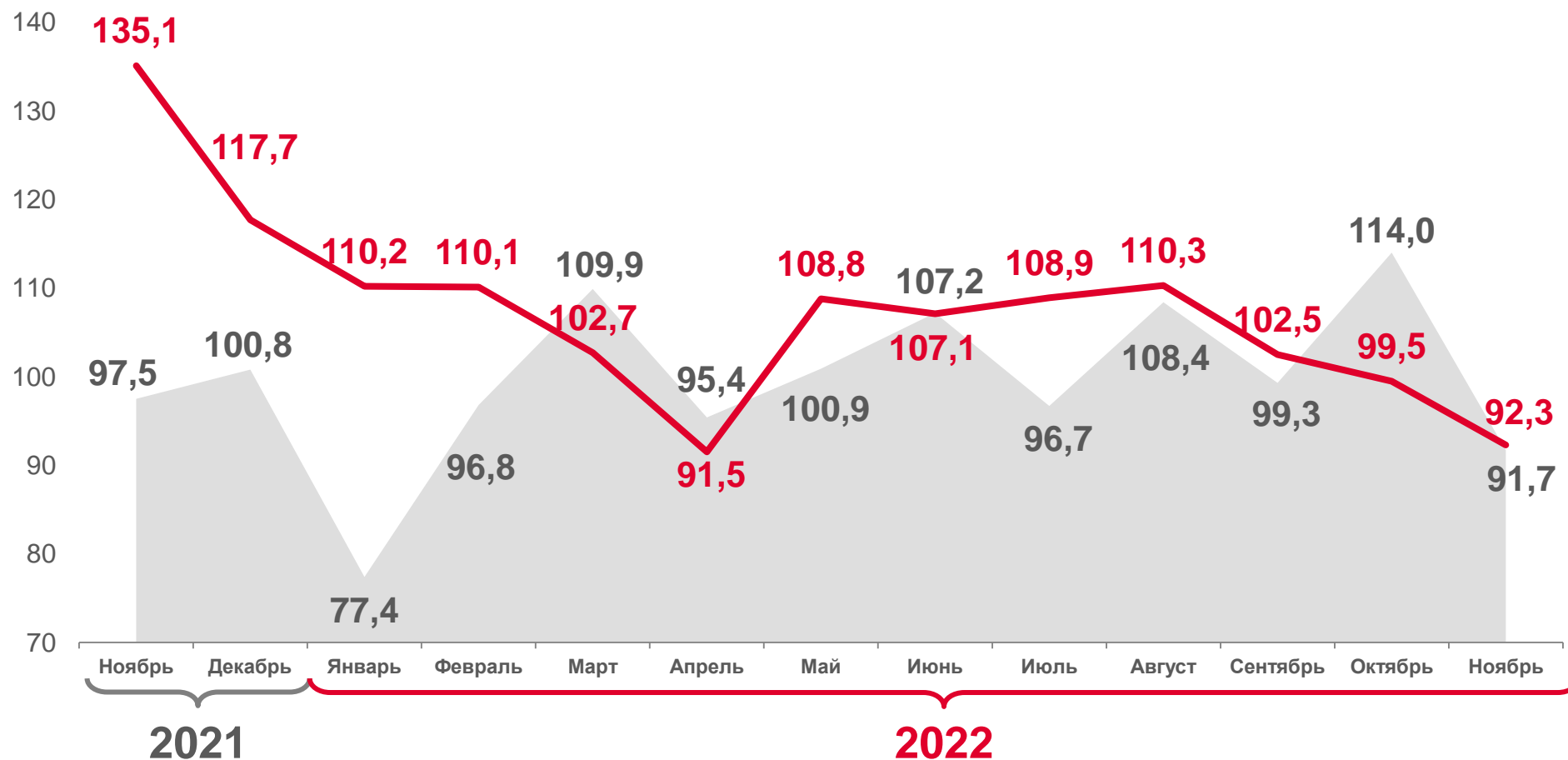
ноябрь 2022 года

▼ **92,3%**

к ноябрю 2021 года

▼ **91,7%**

к октябрю 2022 года



К соответствующему месяцу предыдущего года

К предыдущему месяцу



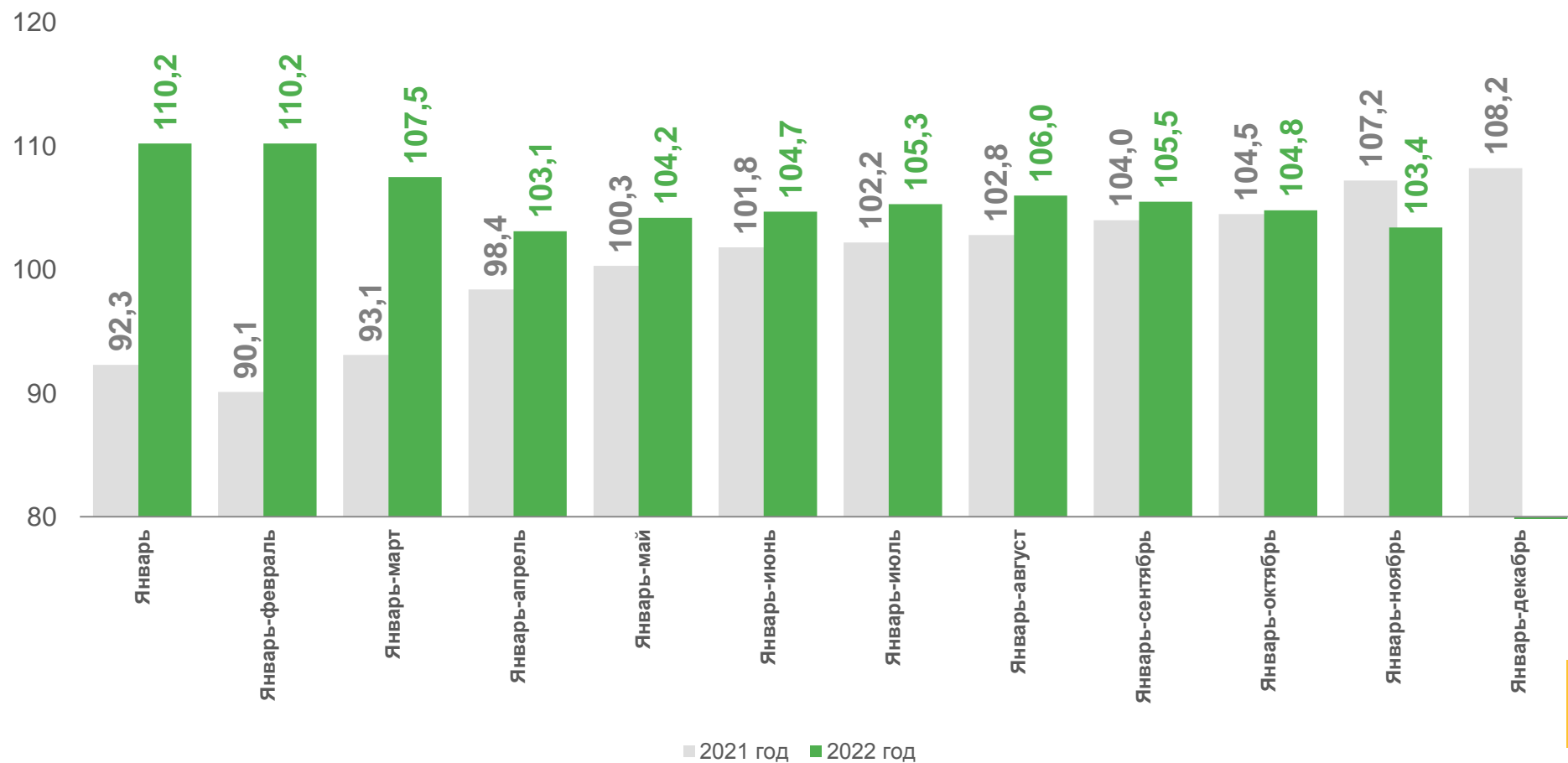


ИНДЕКС ПРОМЫШЛЕННОГО ПРОИЗВОДСТВА

К СООТВЕТСТВУЮЩЕМУ ПЕРИОДУ ПРЕДЫДУЩЕГО ГОДА

▲ **103,4%**

январь-ноябрь 2022 года
к январю-ноябрю 2021 года





ИНДЕКСЫ ПРОИЗВОДСТВА

К ПРЕДЫДУЩЕМУ МЕСЯЦУ, В ПРОЦЕНТАХ

Ноябрь 2022 года
к октябрю 2022 года



ИПП

▼ 91,7



Добыча полезных ископаемых

▼ 94,6



Обрабатывающие производства

▼ 87,3



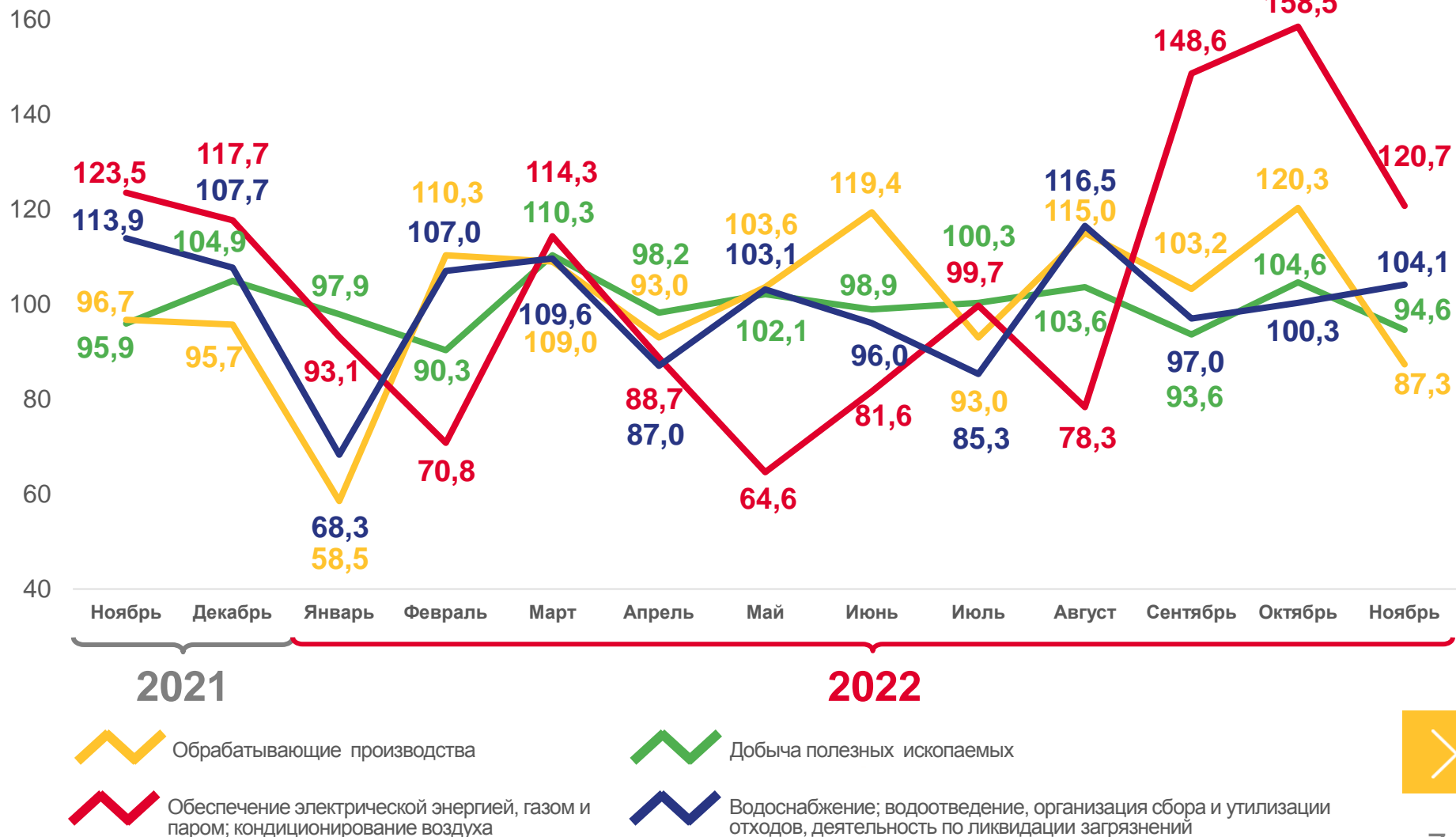
Обеспечение электрической энергией, газом и паром; кондиционирование воздуха

▲ 120,7



Водоснабжение; водоотведение, организация сбора и утилизации отходов, деятельность по ликвидации загрязнений

▲ 104,1





ИНДЕКСЫ ПРОИЗВОДСТВА

К СООТВЕТСТВУЮЩЕМУ МЕСЯЦУ ПРЕДЫДУЩЕГО ГОДА, В ПРОЦЕНТАХ

Ноябрь 2022 года
к ноябрю 2021 года



ИПП

▼ 92,3



Добыча полезных ископаемых

▼ 97,6



Обрабатывающие производства

▼ 88,6



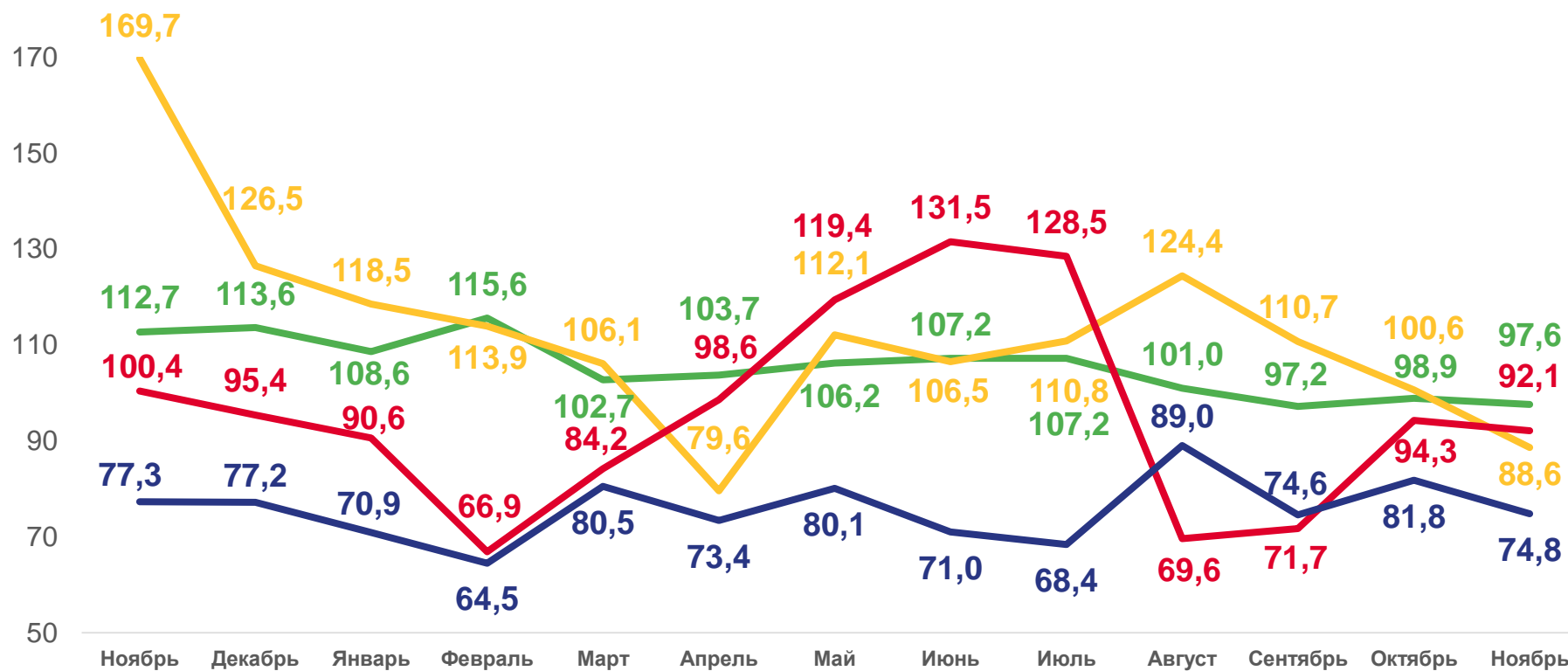
Обеспечение электрической энергией, газом и паром; кондиционирование воздуха

▼ 92,1



Водоснабжение; водоотведение, организация сбора и утилизации отходов, деятельность по ликвидации загрязнений

▼ 74,8



2021

2022



Обрабатывающие производства



Добыча полезных ископаемых



Обеспечение электрической энергией, газом и паром; кондиционирование воздуха



Водоснабжение; водоотведение, организация сбора и утилизации отходов, деятельность по ликвидации загрязнений





ИНДЕКСЫ ПРОИЗВОДСТВА

К СООТВЕТСТВУЮЩЕМУ ПЕРИОДУ ПРЕДЫДУЩЕГО ГОДА, В ПРОЦЕНТАХ

Январь-ноябрь 2022 года
к январю-ноябрю 2021 года



ИПП

▲ 103,4



Добыча полезных ископаемых

▲ 103,9



Обработывающие производства

▲ 104,8



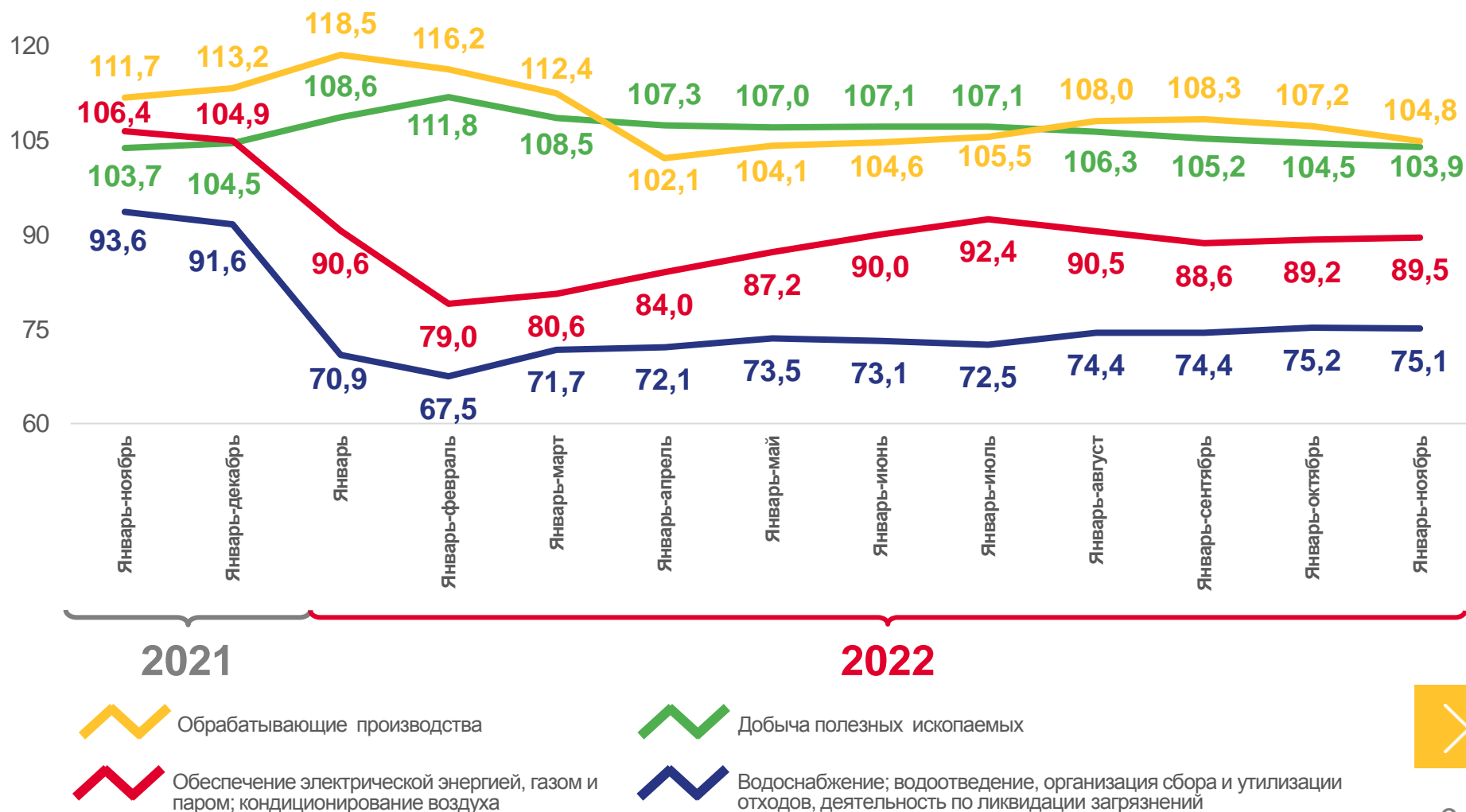
Обеспечение электрической энергией, газом
и паром; кондиционирование воздуха

▼ 89,5



Водоснабжение; водоотведение,
организация сбора и утилизации отходов,
деятельность по ликвидации загрязнений

▼ 75,1





ИНДЕКСЫ ПРОИЗВОДСТВА

ПО ОСНОВНЫМ ВИДАМ ОБРАБАТЫВАЮЩИХ ПРОИЗВОДСТВ



144,8%

Производство прочих транспортных средств и оборудования



143,8%

Производство машин и оборудования, не включенных в другие группировки



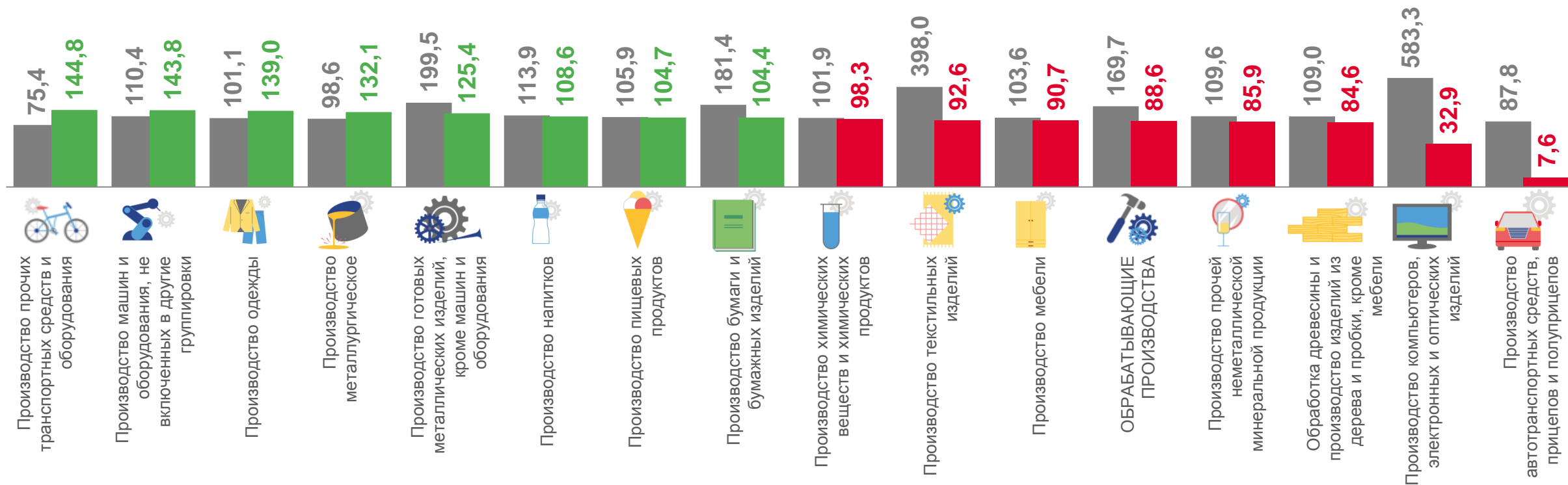
32,9%

Производство компьютеров, электронных и оптических изделий



7,6%

Производство автотранспортных средств, прицепов и полуприцепов



■ Ноябрь 2021 года к ноябрю 2020 года, в %

■ Ноябрь 2022 года к ноябрю 2021 года, в %



ИНДЕКСЫ ПРОИЗВОДСТВА

ПО ОСНОВНЫМ ВИДАМ ОБРАБАТЫВАЮЩИХ ПРОИЗВОДСТВ



Производство машин и оборудования, не включенных в другие группировки



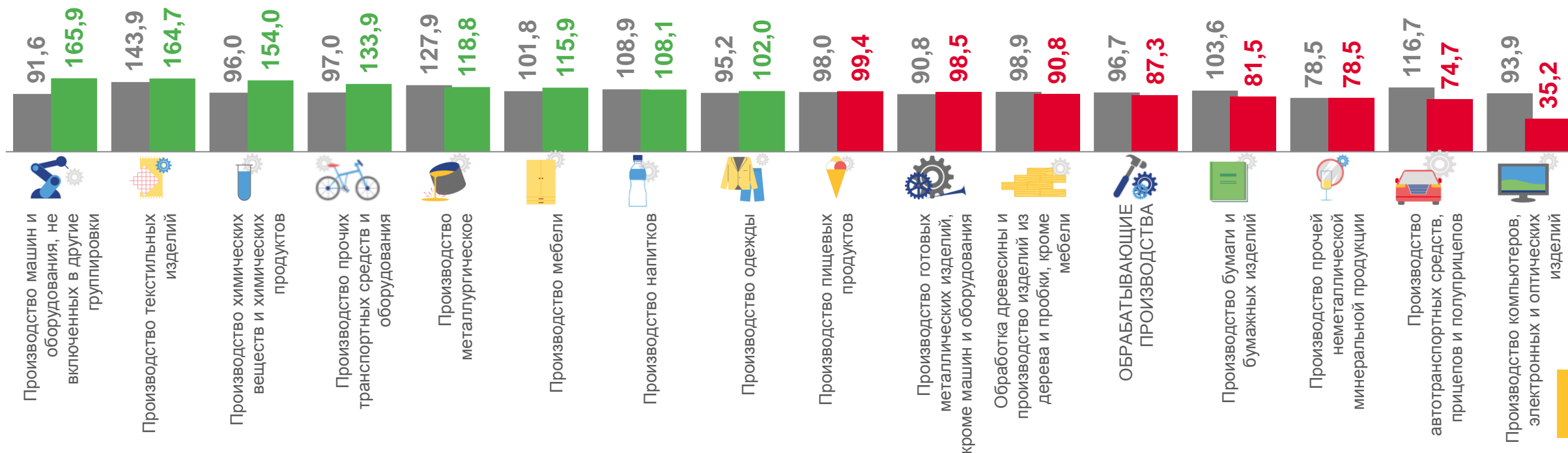
Производство текстильных изделий



Производство автотранспортных средств, прицепов и полуприцепов



Производство компьютеров, электронных и оптических изделий



■ Ноябрь 2021 года к октябрю 2021 года, в %

■ Ноябрь 2022 года к октябрю 2022 года, в %





ИНДЕКСЫ ПРОИЗВОДСТВА

ПО ОСНОВНЫМ ВИДАМ ОБРАБАТЫВАЮЩИХ ПРОИЗВОДСТВ




▲ **198,9%**

Производство прочих транспортных средств и оборудования



▲ **159,3%**

Производство бумаги и бумажных изделий



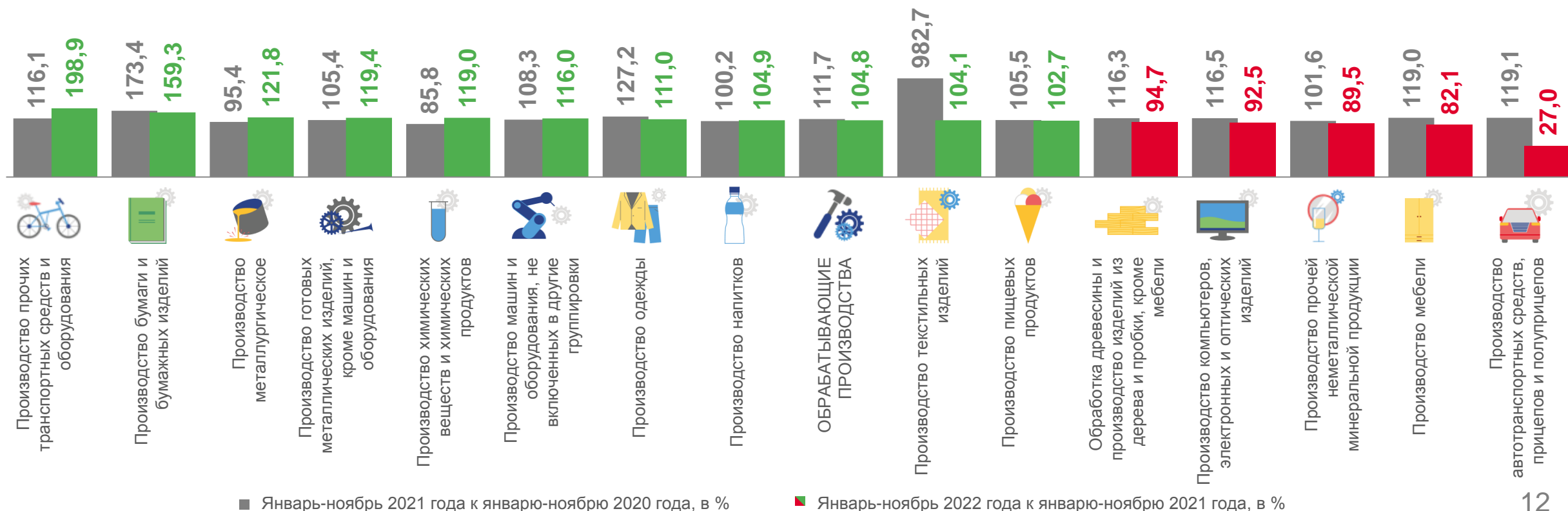
▼ **82,1%**

Производство мебели



▼ **27,0%**

Производство автотранспортных средств, прицепов и полуприцепов



■ Январь-ноябрь 2021 года к январю-ноябрю 2020 года, в %

■ Январь-ноябрь 2022 года к январю-ноябрю 2021 года, в %



ПРОИЗВОДСТВО ВАЖНЕЙШИХ ВИДОВ ПРОДУКЦИИ

В ЯНВАРЕ-НОЯБРЕ 2022 ГОДА (К ЯНВАРЮ-НОЯБРЮ 2021 ГОДА, В ПРОЦЕНТАХ)



+3,6%

9 301 тыс. тонн

Нефть



-0,1%

49 034 тонн

Изделия хлебобулочные
недлительного хранения



+20,1%

40 380 тонн

Сыры и творог



+33,7%

12 892 тонн

Масло сливочное



+4,0%

179 279 тонн

Молоко



+20,0%

1 792 тыс. штук

Трикотажные изделия



-0,5%

82 млн усл. кирпичей

Кирпич керамический



+2,3%

246 тыс. м³

Пиломатериалы



-0,8%

60 тыс. штук

Стол� кухонные