



ТЕРРИТОРИАЛЬНЫЙ ОРГАН
ФЕДЕРАЛЬНОЙ СЛУЖБЫ
ГОСУДАРСТВЕННОЙ СТАТИСТИКИ
ПО УДМУРТСКОЙ РЕСПУБЛИКЕ

Оперативные данные по индексу промышленного производства



сентябрь 2022



ФЕДЕРАЛЬНАЯ СЛУЖБА
ГОСУДАРСТВЕННОЙ СТАТИСТИКИ

Оперативные данные по ИПП

Сентябрь 2022 года

01 ИНДЕКС ПРОМЫШЛЕННОГО ПРОИЗВОДСТВА

02 ИНДЕКС ПРОИЗВОДСТВА ПО ВИДАМ ЭКОНОМИЧЕСКОЙ
ДЕЯТЕЛЬНОСТИ

ДОБЫЧА ПОЛЕЗНЫХ ИСКОПАЕМЫХ

ОБРАБАТЫВАЮЩИЕ ПРОИЗВОДСТВА

ОБЕСПЕЧЕНИЕ ЭЛЕКТРИЧЕСКОЙ ЭНЕРГИЕЙ, ГАЗОМ
И ПАРОМ

ВОДОСНАБЖЕНИЕ, ВОДООТВЕДЕНИЕ, УТИЛИЗАЦИЯ
ОТХОДОВ

03 ИНДЕКС ПРОИЗВОДСТВА ПО ОСНОВНЫМ ВИДАМ
ОБРАБАТЫВАЮЩИХ ПРОИЗВОДСТВ

* Ежемесячные данные оперативной статистики





ИНДЕКС ПРОМЫШЛЕННОГО ПРОИЗВОДСТВА

Фактическое значение



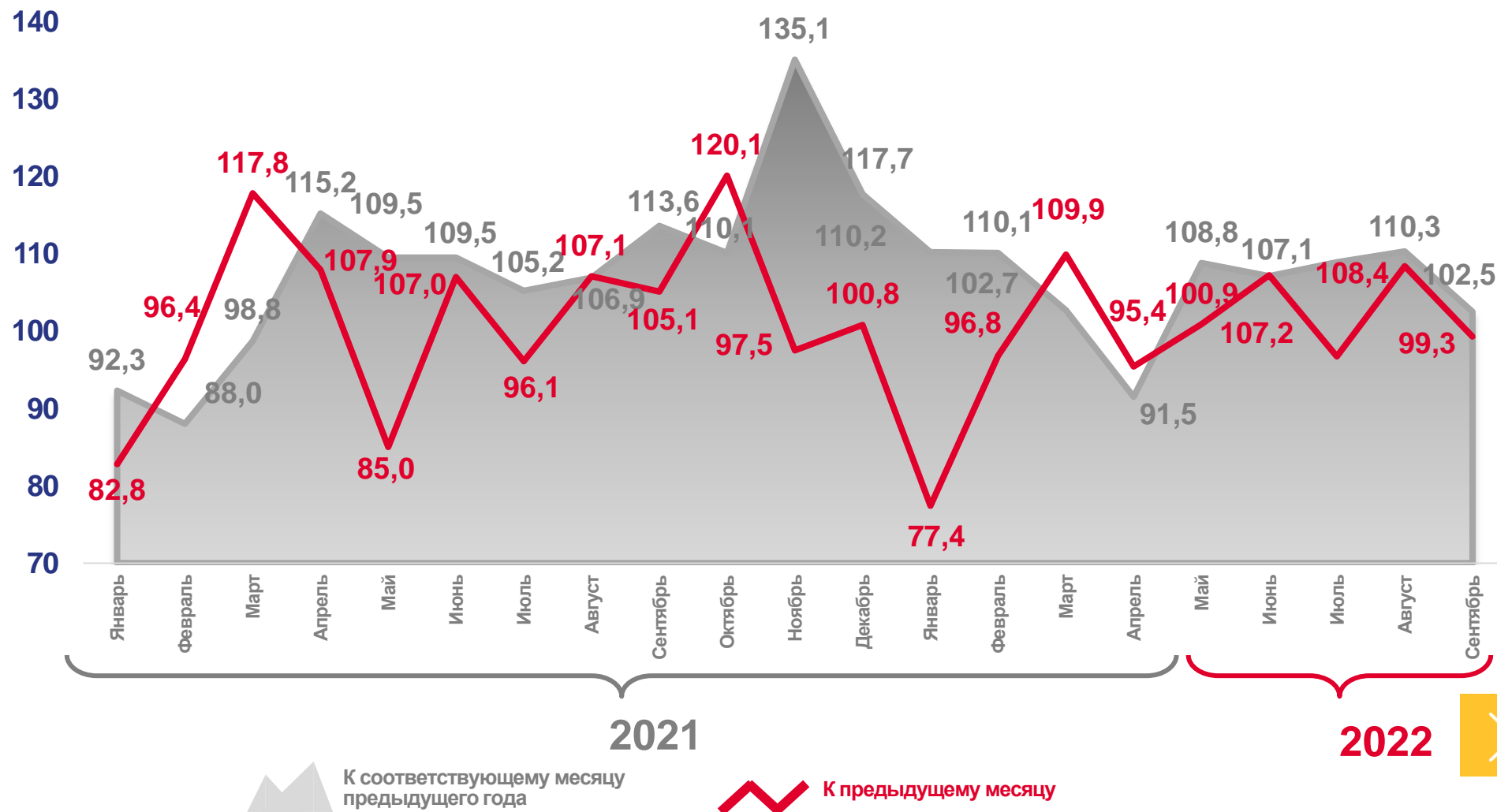
102,5

сентябрь 2022 г. к сентябрю 2021 г., %



99,3

сентябрь 2022 г. к августу 2022 г., %



2022





ИНДЕКСЫ ПРОИЗВОДСТВА

Сентябрь 2022 г.
к сентябрю 2021 г., %



ИПП

102,5




Добыча полезных ископаемых

97,2



Обрабатывающие производства

110,7



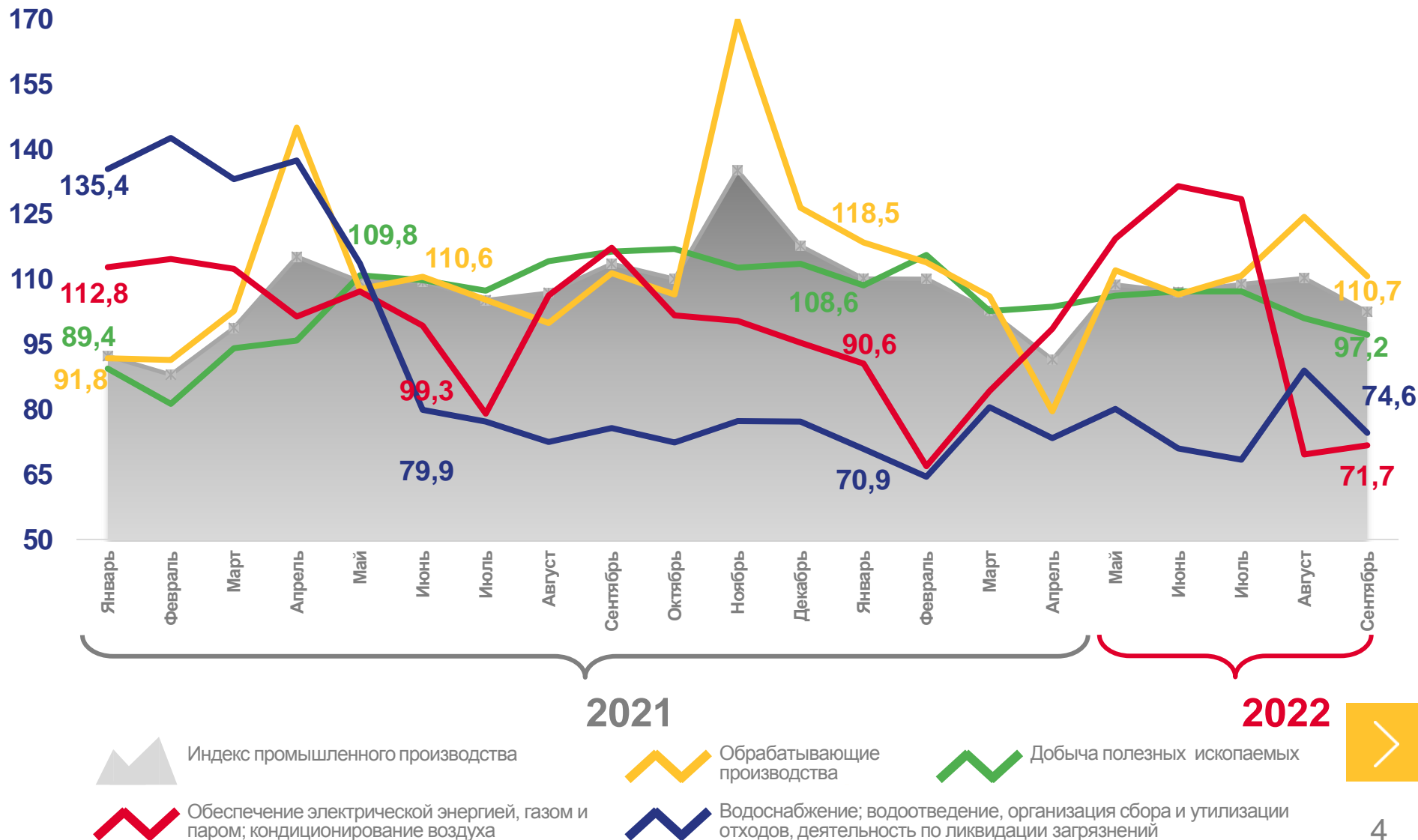
Обеспечение электрической энергией, газом и паром; кондиционирование воздуха

71,7



Водоснабжение; водоотведение, организация сбора и утилизации отходов, деятельность по ликвидации загрязнений

74,6





ИНДЕКСЫ ПРОИЗВОДСТВА

Сентябрь 2022 г.
к августу 2022 г., %



ИПП

99,3



Добыча полезных ископаемых

93,6



Обрабатывающие производства

103,2



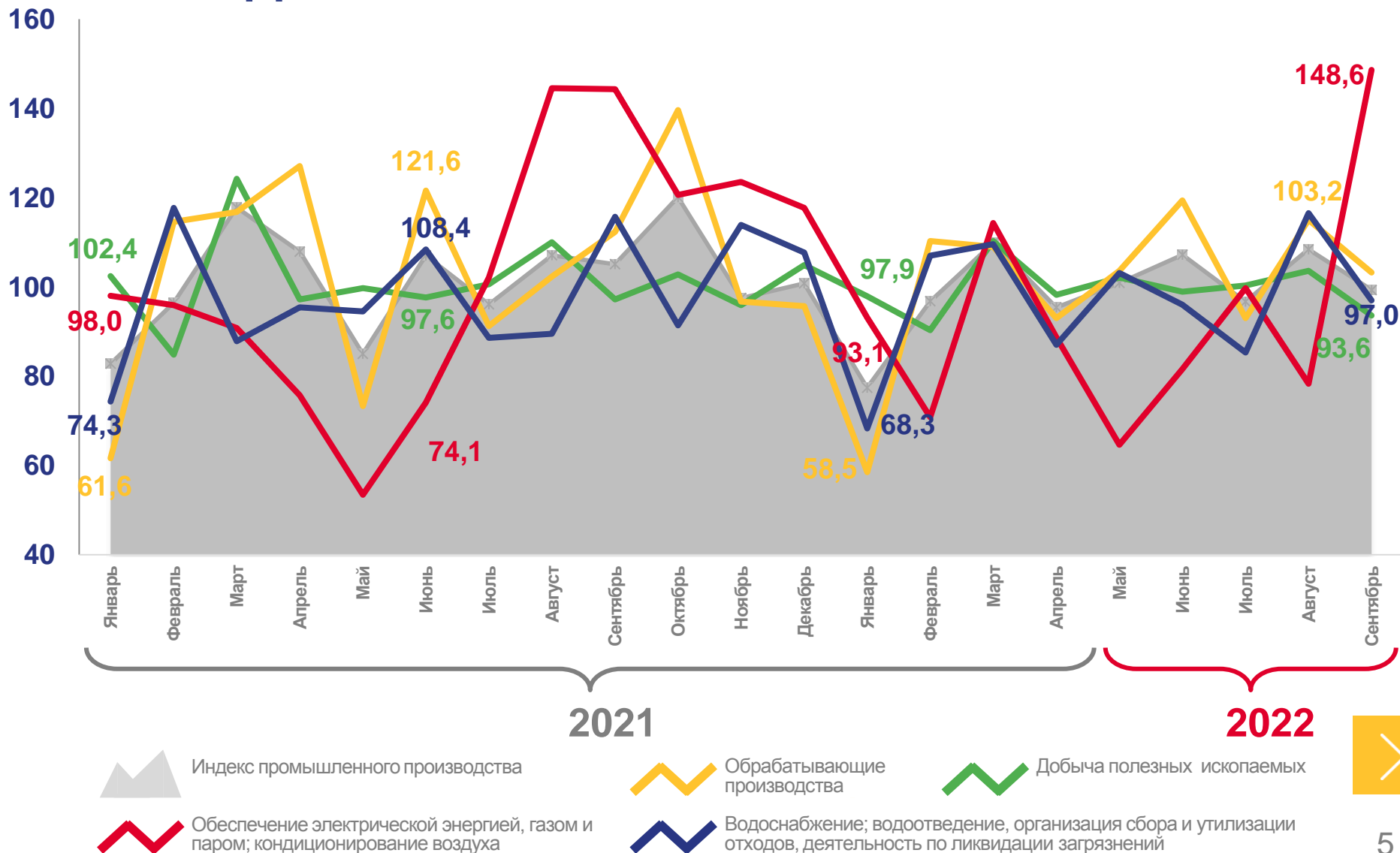
Обеспечение электрической энергией, газом и паром; кондиционирование воздуха

148,6



Водоснабжение; водоотведение, организация сбора и утилизации отходов, деятельность по ликвидации загрязнений

97,0





ИНДЕКСЫ ПРОИЗВОДСТВА ПО ОСНОВНЫМ ВИДАМ ОБРАБАТЫВАЮЩИХ ПРОИЗВОДСТВ

сентябрь 2022 г. к сентябрю 2021 г., %



455,4%

Производство прочих транспортных средств и оборудования



179,7%

Производство текстильных изделий



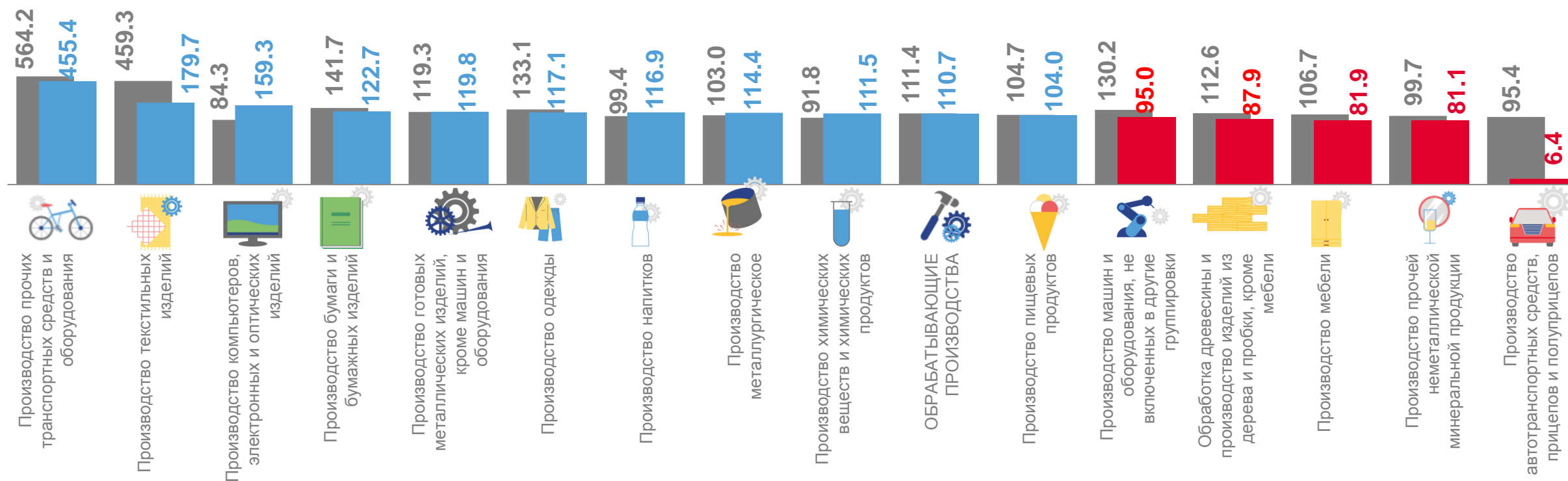
81,1%

Производство прочей неметаллической минеральной продукции



6,4%

Производство автотранспортных средств, прицепов и полуприцепов



■ Сентябрь 2021 г. к сентябрю 2020 г.

■ Сентябрь 2022 г. к сентябрю 2021 г.



ИНДЕКСЫ ПРОИЗВОДСТВА ПО ОСНОВНЫМ ВИДАМ ОБРАБАТЫВАЮЩИХ ПРОИЗВОДСТВ

сентябрь 2022 г. к август 2022 к., %



1080,0%

Производство прочих транспортных средств и оборудования



137,6%

Производство машин и оборудования, не включенных в другие группировки



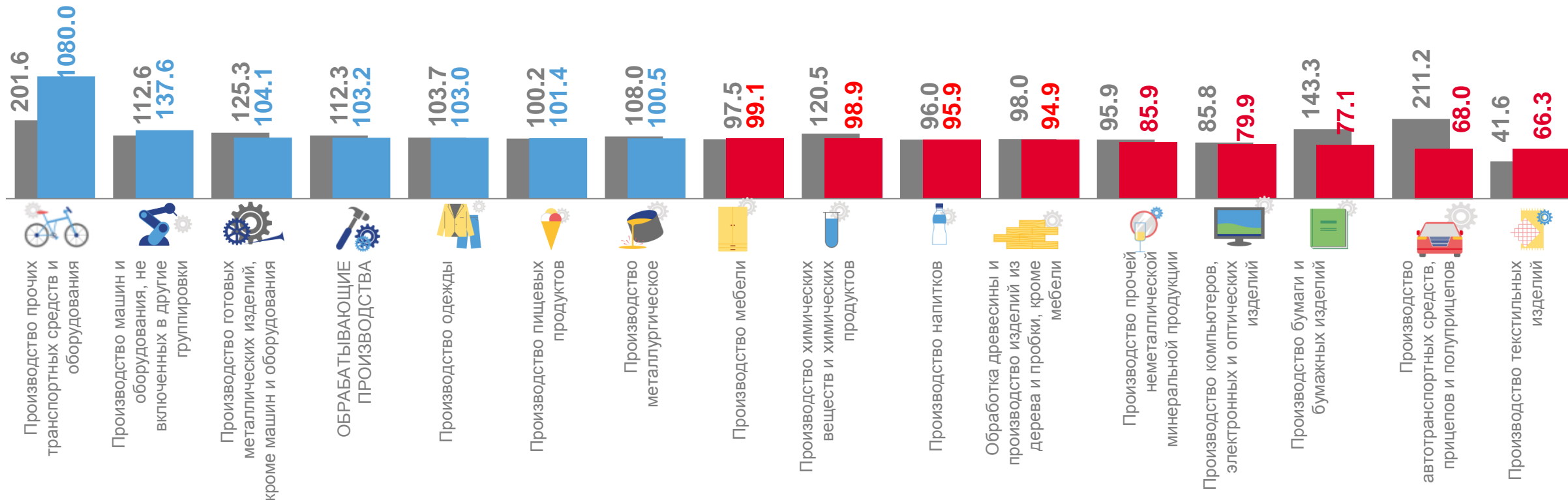
68,0%

Производство автотранспортных средств, прицепов и полуприцепов



66,3%

Производство текстильных изделий



■ сентябрь 2021 г. к август 2021 г.

■ сентябрь 2022 г. к августу 2022 г.