



ТЕРРИТОРИАЛЬНЫЙ ОРГАН
ФЕДЕРАЛЬНОЙ СЛУЖБЫ
ГОСУДАРСТВЕННОЙ СТАТИСТИКИ
ПО УДМУРТСКОЙ РЕСПУБЛИКЕ

Итоги работы промышленности в Удмуртской Республике



в январе-мае 2023 года



ФЕДЕРАЛЬНАЯ СЛУЖБА
ГОСУДАРСТВЕННОЙ СТАТИСТИКИ

Итоги работы промышленности

в Удмуртской Республике

в январе-мае 2023 года

- 01 ОТГРУЗКА ТОВАРОВ И УСЛУГ ПО ПРОМЫШЛЕННОСТИ
- 02 ОТГРУЗКА ТОВАРОВ И УСЛУГ
ПО ОТДЕЛЬНЫМ ВИДАМ ОБРАБАТЫВАЮЩИХ ПРОИЗВОДСТВ
- 03 ИНДЕКС ПРОМЫШЛЕННОГО ПРОИЗВОДСТВА
- 04 ИНДЕКСЫ ПРОИЗВОДСТВА
- 05 ИНДЕКСЫ ПРОИЗВОДСТВА
ПО ОСНОВЫМ ВИДАМ ОБРАБАТЫВАЮЩИХ ПРОИЗВОДСТВ
- 06 ПРОИЗВОДСТВО ВАЖНЕЙШИХ ВИДОВ ПРОДУКЦИИ

* Ежемесячные данные оперативной статистики





ОТГРУЗКА ТОВАРОВ И УСЛУГ ПО ПРОМЫШЛЕННОСТИ

В ЯНВАРЕ-МАЕ 2023 ГОДА

Млрд рублей

к январю-маю 2022 года



318,9

▼ 88,8%

Промышленность



104,7

▼ 58,5%


Добыча полезных ископаемых



186,8

▲ 119,5%

Обработывающие производства



21,3

▲ 119,6%

Обеспечение электрической энергией, газом и паром; кондиционирование воздуха

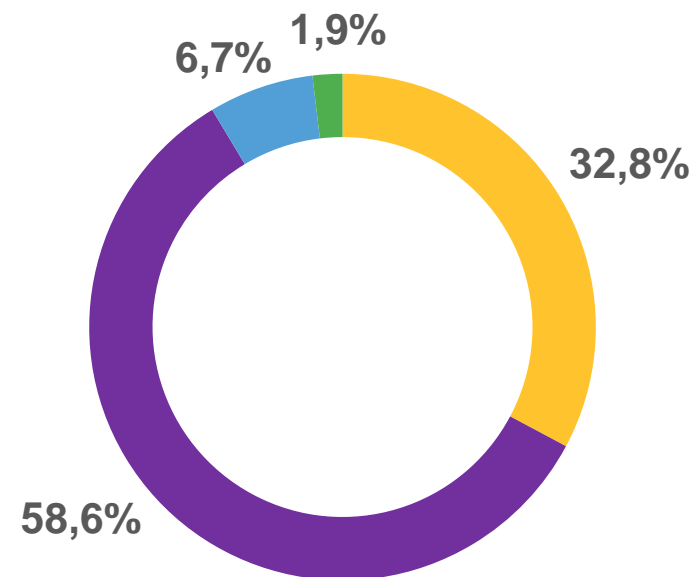


6,1

▲ 104,9%

Водоснабжение; водоотведение, организация сбора и утилизации отходов, деятельность по ликвидации загрязнений

Структура отгрузки товаров и услуг



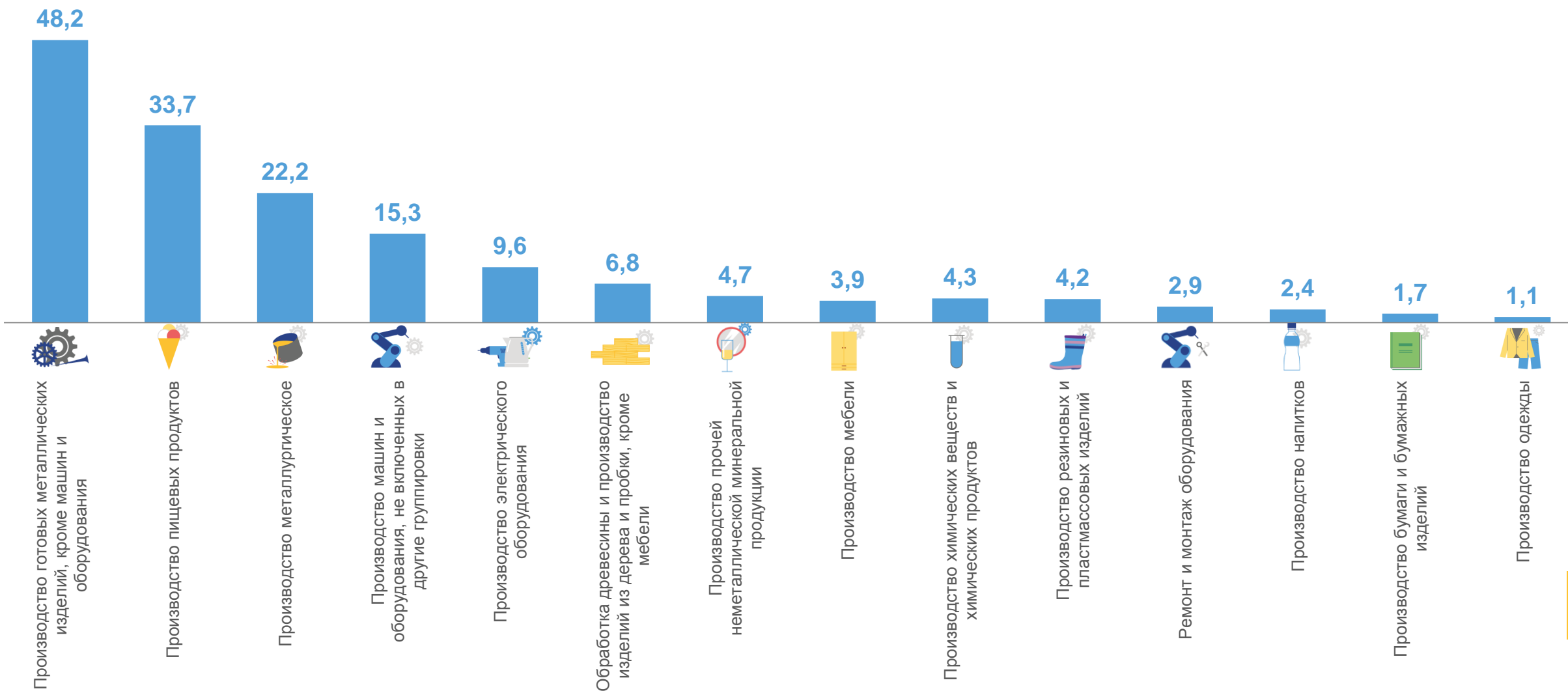
- Добыча полезных ископаемых
- Обработывающие производства
- Обеспечение электрической энергией, газом и паром; кондиционирование воздуха
- Водоснабжение; водоотведение, организация сбора и утилизации отходов, деятельность по ликвидации загрязнений





ОТГРУЗКА ТОВАРОВ И УСЛУГ

ПО ОТДЕЛЬНЫМ ВИДАМ ОБРАБАТЫВАЮЩИХ ПРОИЗВОДСТВ, В ЯНВАРЕ-МАЕ 2023 ГОДА, МЛРД РУБЛЕЙ





ИНДЕКС ПРОМЫШЛЕННОГО ПРОИЗВОДСТВА

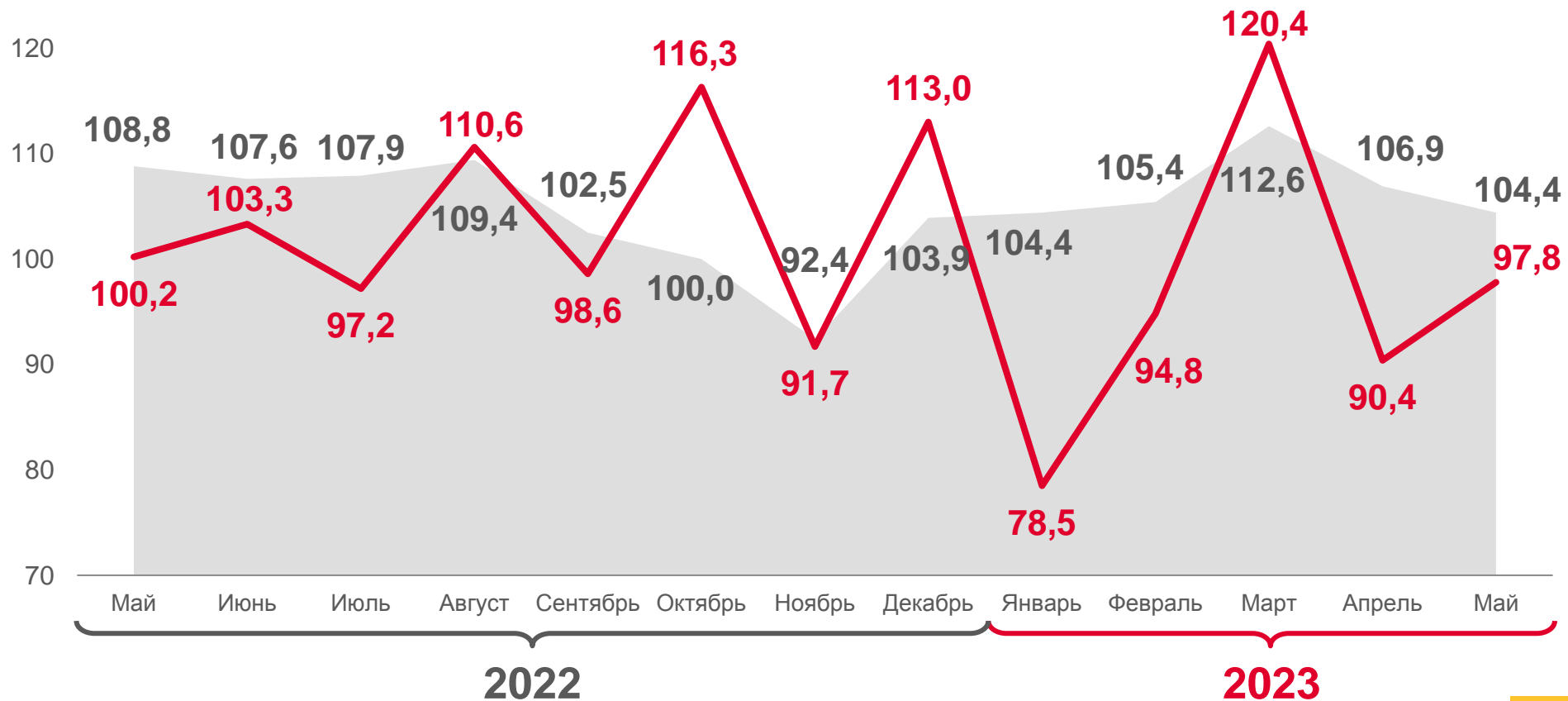
Май 2023 года

▲ 104,4%

к маю 2022 года

▼ 97,8%

к апрелю 2023 года



К соответствующему месяцу предыдущего года



К предыдущему месяцу





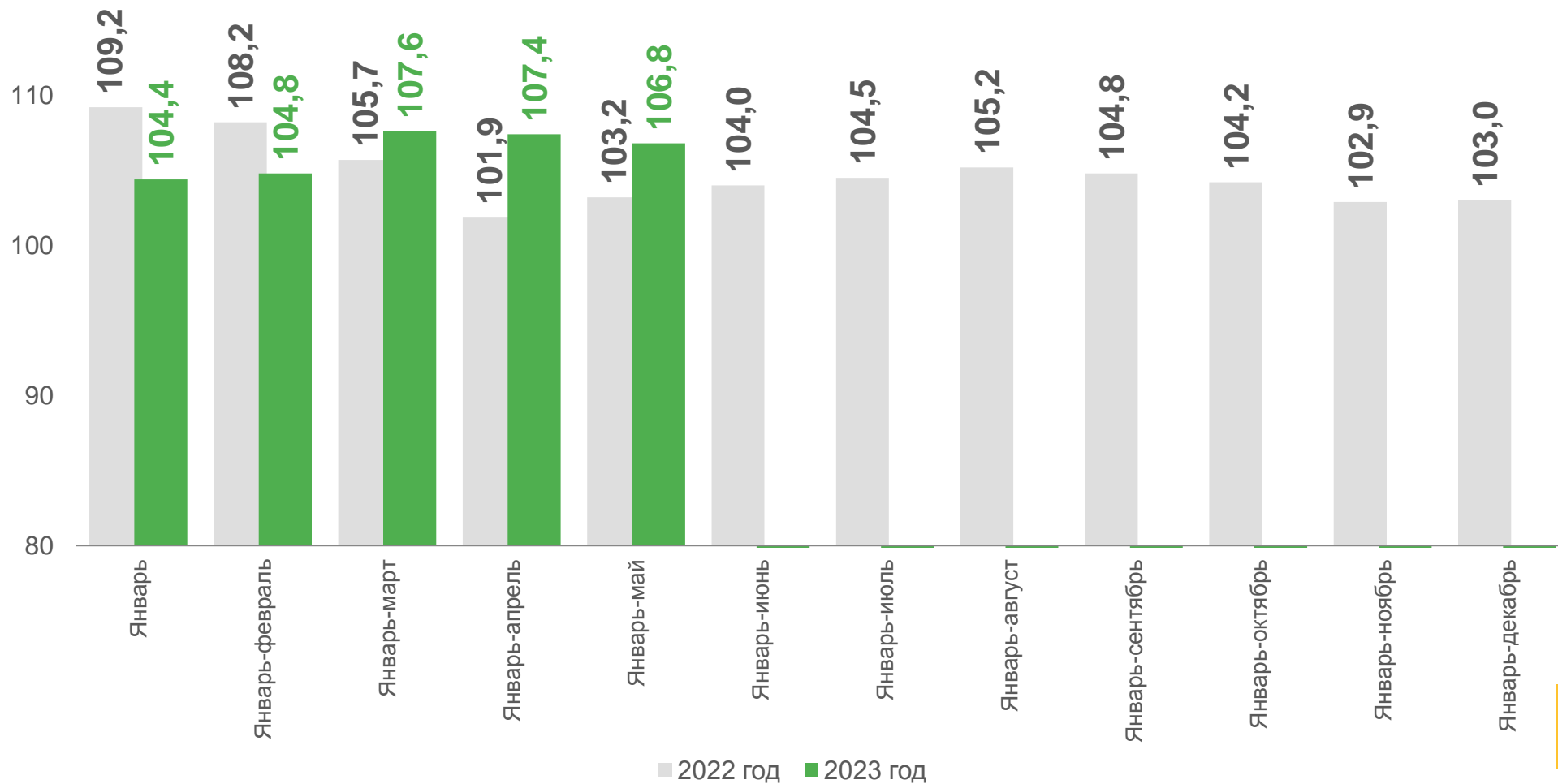
ИНДЕКС ПРОМЫШЛЕННОГО ПРОИЗВОДСТВА

К СООТВЕТСТВУЮЩЕМУ ПЕРИОДУ ПРЕДЫДУЩЕГО ГОДА

Январь-май 2023 года

▲ 106,8%

к январю-маю 2022 года





ИНДЕКСЫ ПРОИЗВОДСТВА

К ПРЕДЫДУЩЕМУ МЕСЯЦУ, %

Май 2023 года
к апрелю 2023 года



ИПП

▼ 97,8



Добыча полезных ископаемых

▲ 103,0



Обрабатывающие производства

▼ 94,8



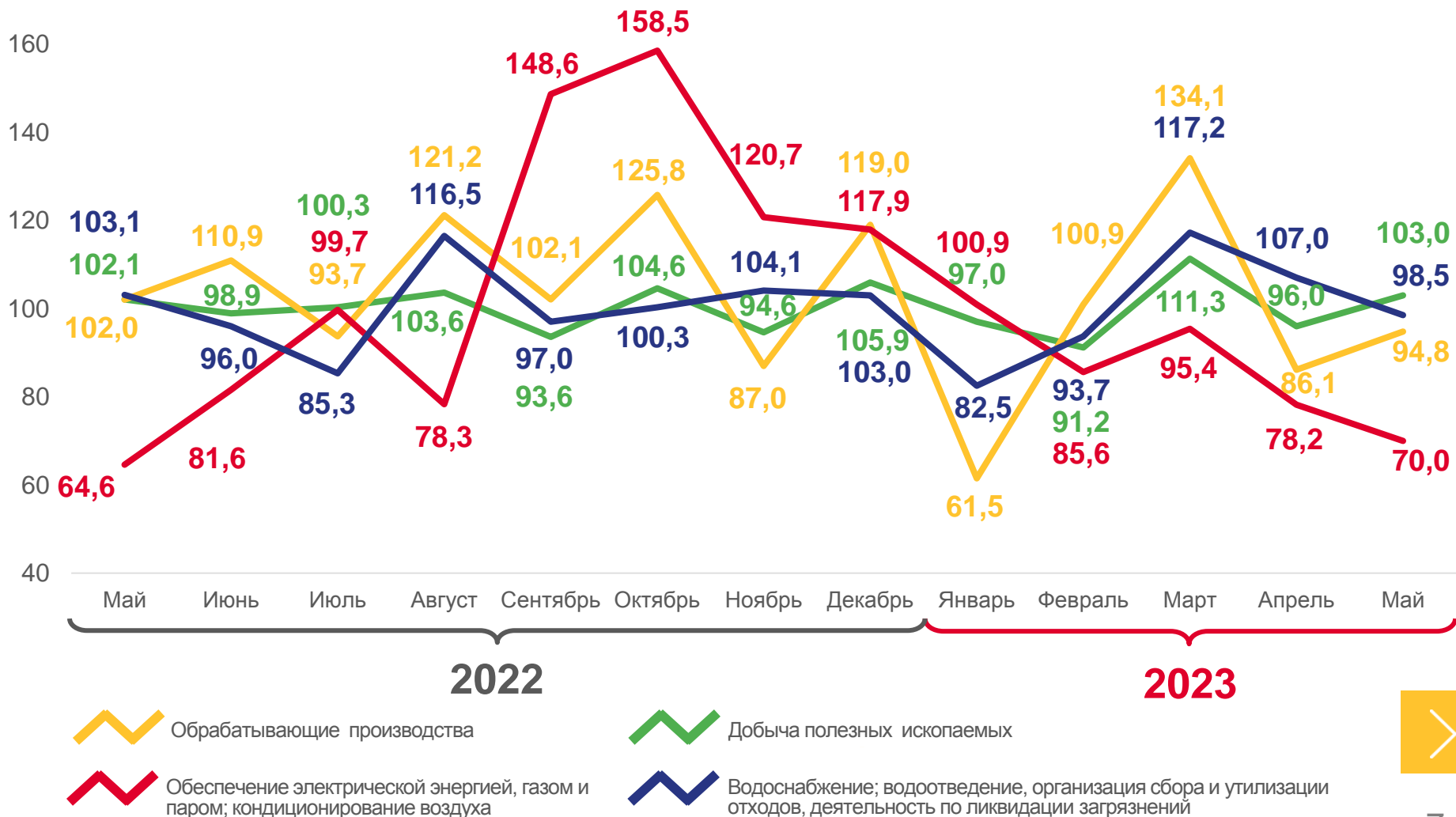
Обеспечение электрической энергией, газом
и паром; кондиционирование воздуха

▼ 70,0



Водоснабжение; водоотведение,
организация сбора и утилизации отходов,
деятельность по ликвидации загрязнений

▼ 98,5





ИНДЕКСЫ ПРОИЗВОДСТВА

К СООТВЕТСТВУЮЩЕМУ МЕСЯЦУ ПРЕДЫДУЩЕГО ГОДА, %

Май 2023 года
к маю 2022 года



ИПП

▲ 104,4




Добыча полезных ископаемых

▼ 98,1



Обрабатывающие производства

▲ 113,5



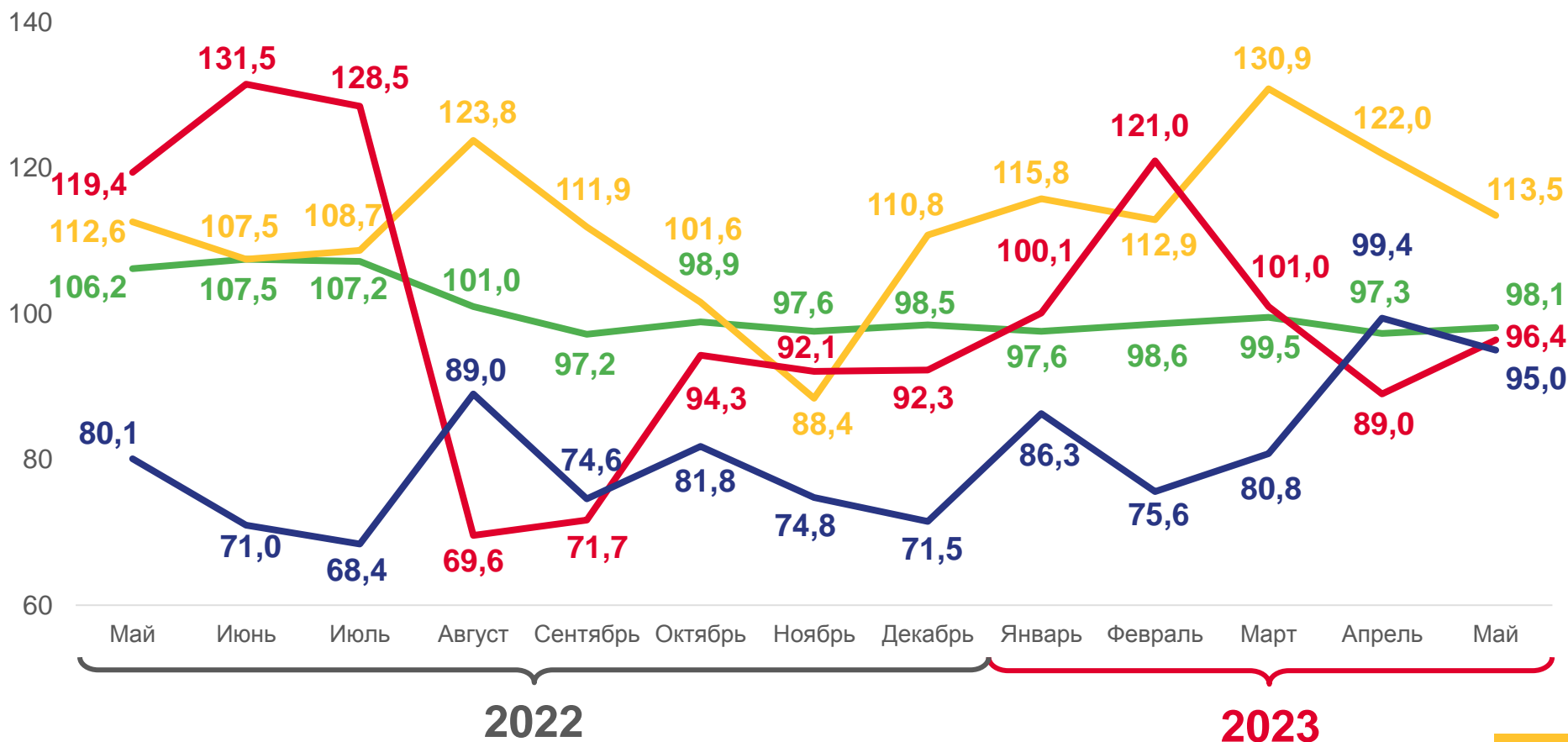
Обеспечение электрической энергией, газом и паром; кондиционирование воздуха

▼ 96,4



Водоснабжение; водоотведение, организация сбора и утилизации отходов, деятельность по ликвидации загрязнений

▼ 95,0



Обрабатывающие производства



Добыча полезных ископаемых



Обеспечение электрической энергией, газом и паром; кондиционирование воздуха



Водоснабжение; водоотведение, организация сбора и утилизации отходов, деятельность по ликвидации загрязнений





ИНДЕКСЫ ПРОИЗВОДСТВА

К СООТВЕТСТВУЮЩЕМУ ПЕРИОДУ ПРЕДЫДУЩЕГО ГОДА, %

Январь-май 2023 года
к январю-маю 2022 года



ИПП

▲ 106,8



Добыча полезных ископаемых

▼ 98,2



Обработывающие производства

▲ 119,3



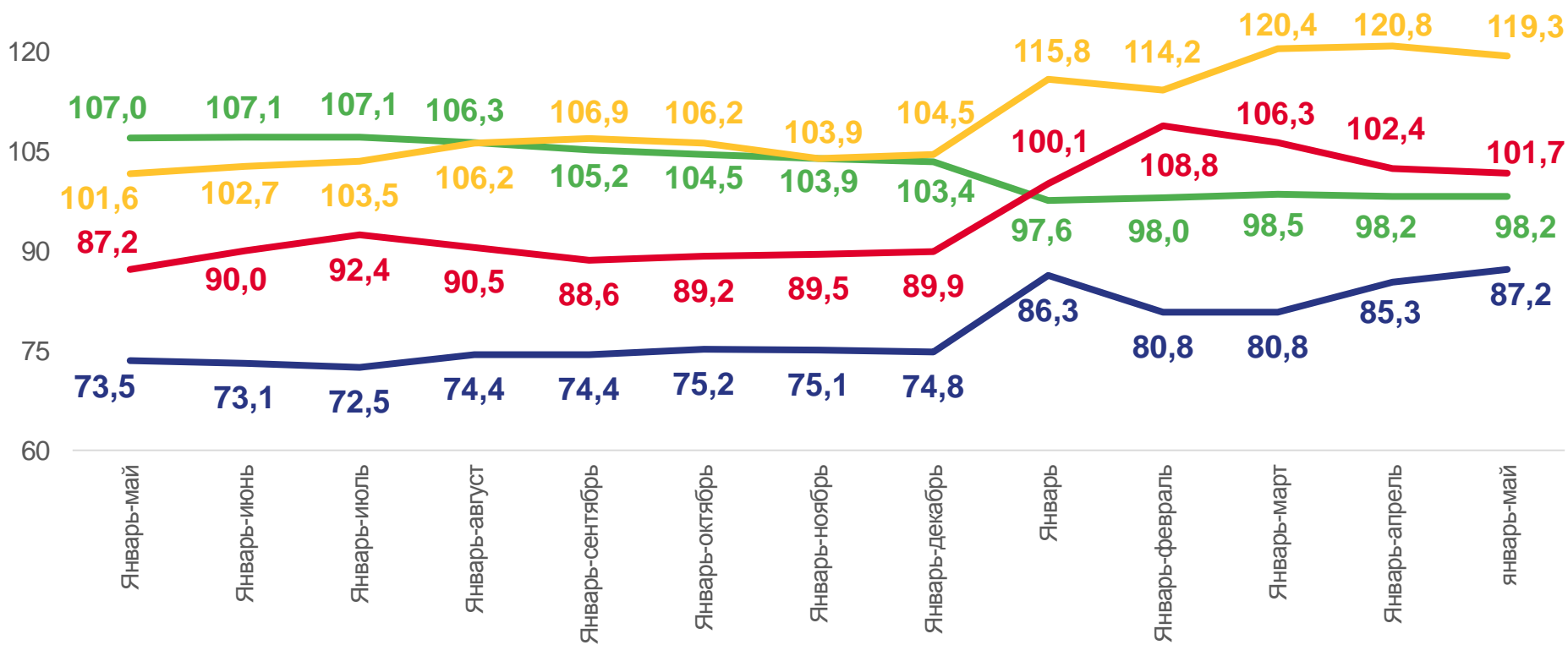
Обеспечение электрической энергией, газом и паром; кондиционирование воздуха

▲ 101,7



Водоснабжение; водоотведение, организация сбора и утилизации отходов, деятельность по ликвидации загрязнений

▼ 87,2



2022

2023



Обработывающие производства



Добыча полезных ископаемых



Обеспечение электрической энергией, газом и паром; кондиционирование воздуха



Водоснабжение; водоотведение, организация сбора и утилизации отходов, деятельность по ликвидации загрязнений





ИНДЕКСЫ ПРОИЗВОДСТВА

ПО ОСНОВНЫМ ВИДАМ ОБРАБАТЫВАЮЩИХ ПРОИЗВОДСТВ



▲ **197,9%**



▲ **147,5%**

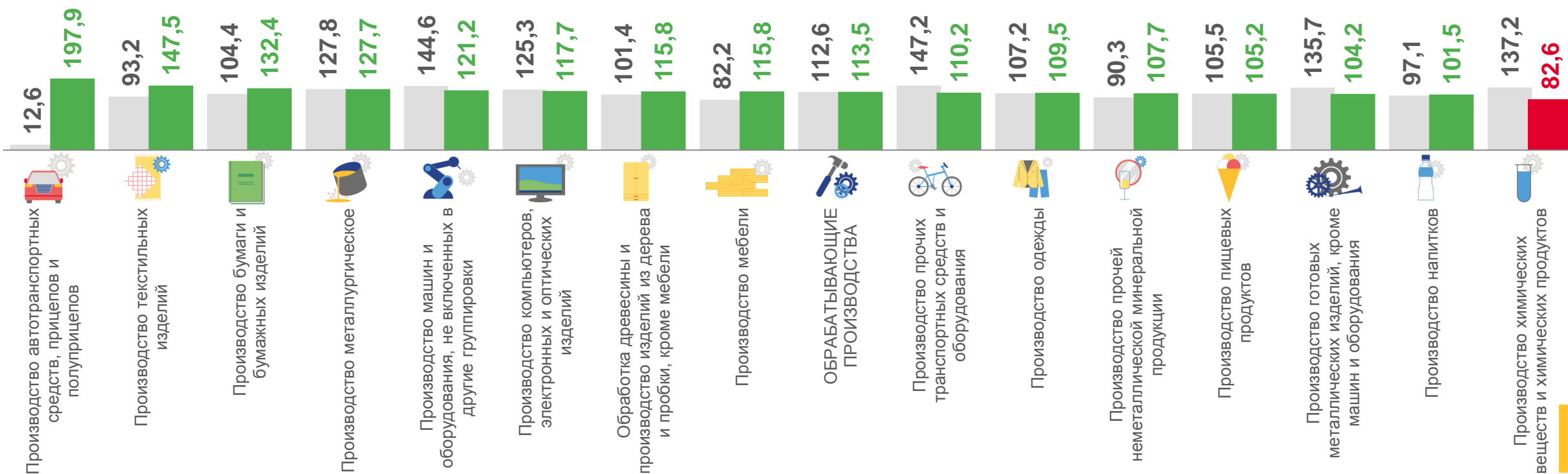


▼ **82,6%**

Производство автотранспортных средств, прицепов и полуприцепов

Производство текстильных изделий

Производство химических веществ и химических продуктов



■ Май 2022 года к маю 2021 года, %

■ Май 2023 года к маю 2022 года, %





ИНДЕКСЫ ПРОИЗВОДСТВА

ПО ОСНОВНЫМ ВИДАМ ОБРАБАТЫВАЮЩИХ ПРОИЗВОДСТВ



▲ **133,0%**

Производство автотранспортных средств, прицепов и полуприцепов



▲ **114,2%**

Производство компьютеров, электронных и оптических изделий



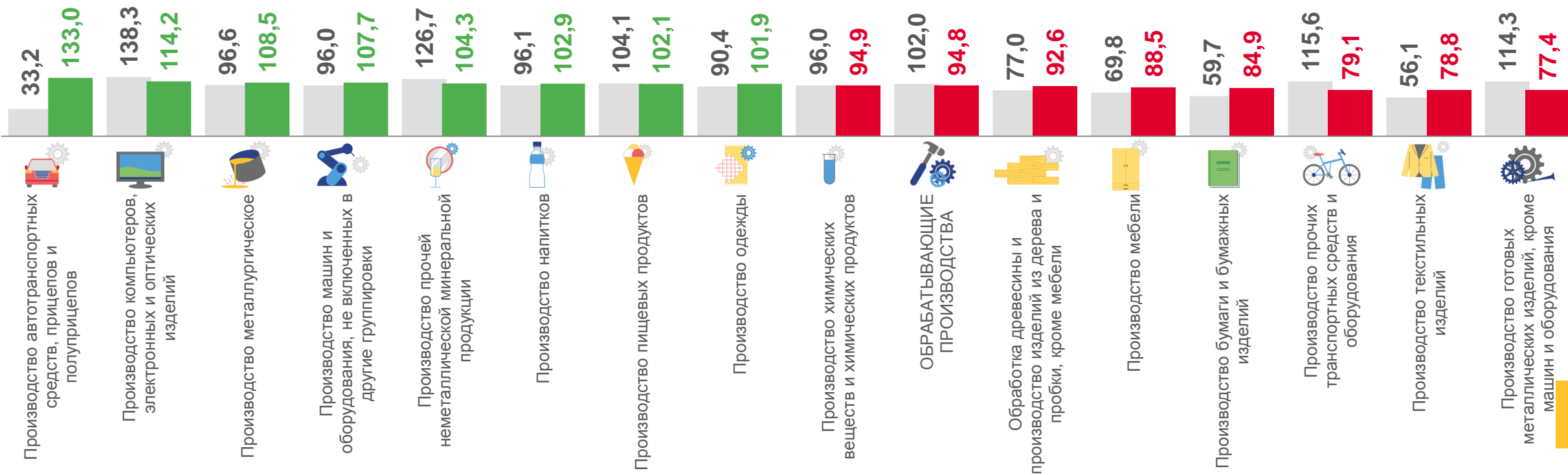
▼ **78,8%**

Производство текстильных изделий



▼ **77,4%**

Производство готовых металлических изделий, кроме машин и оборудования



■ Май 2022 года к апрелю 2022 года, %

■ Май 2023 года к апрелю 2023 года, %





ИНДЕКСЫ ПРОИЗВОДСТВА

ПО ОСНОВНЫМ ВИДАМ ОБРАБАТЫВАЮЩИХ ПРОИЗВОДСТВ

 **204,4%**

Производство прочих транспортных средств и оборудования

 **156,0%**

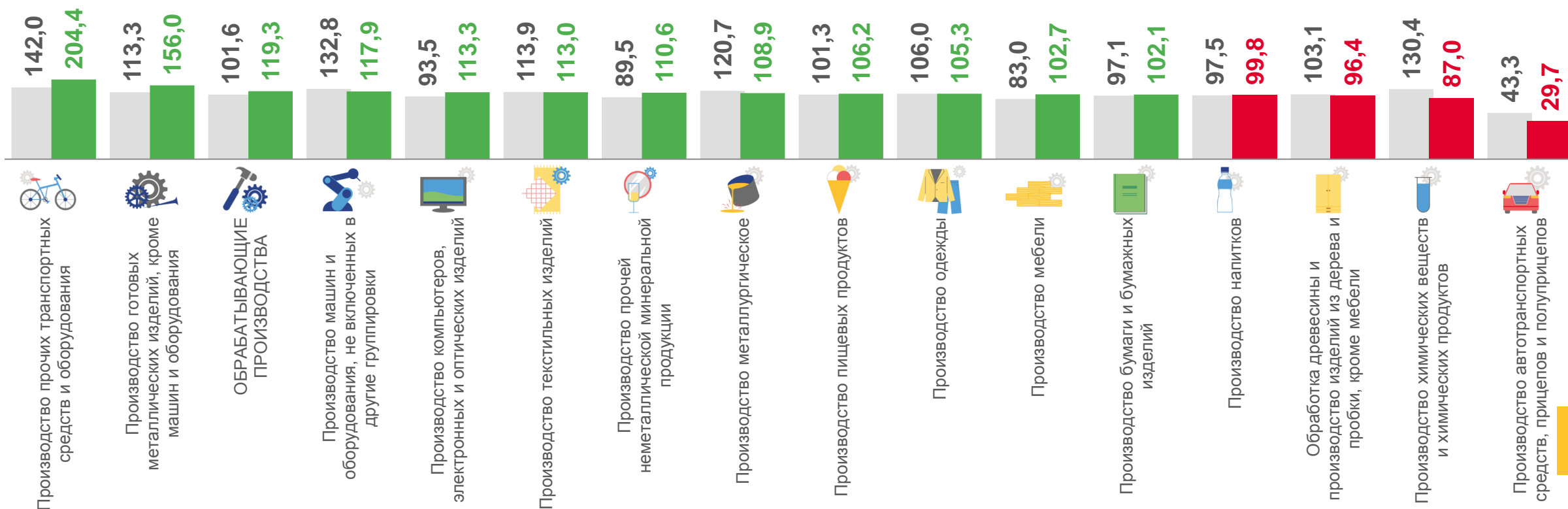
Производство готовых металлических изделий, кроме машин и оборудования

 **87,0%**

Производство химических веществ и химических продуктов

 **29,7%**

Производство автотранспортных средств, прицепов и полуприцепов



■ Январь-май 2022 года к январю-маю 2021 года, %

■ Январь-май 2023 года к январю-маю 2022 года, %



ПРОИЗВОДСТВО ВАЖНЕЙШИХ ВИДОВ ПРОДУКЦИИ

В ЯНВАРЕ-МАЕ 2023 ГОДА (К ЯНВАРЮ-МАЮ 2022 ГОДА, %)



5 703 ТОННЫ

-2,7%

Масло сливочное



21 162 ТОННЫ

-2,2%

Изделия хлебобулочные
недлительного хранения



20 390 ТОНН

+11,1%

Сыры и творог



43 741 ТОННА

-1,6%

Мясо и субпродукты



86 281 ТОННА

+5,6%

Молоко



930 ТЫС. ШТУК

+14,3%

Трикотажные изделия



38 млн усл. кирпичей

+6,8%

Кирпич керамический



108 ТЫС. М³

-8,1%

Пиломатериалы



39 537 М³

-13,1%

Фанера