



ТЕРРИТОРИАЛЬНЫЙ ОРГАН
ФЕДЕРАЛЬНОЙ СЛУЖБЫ
ГОСУДАРСТВЕННОЙ СТАТИСТИКИ
ПО УДМУРТСКОЙ РЕСПУБЛИКЕ

Оперативные данные по индексу промышленного производства



май 2022



ФЕДЕРАЛЬНАЯ СЛУЖБА
ГОСУДАРСТВЕННОЙ СТАТИСТИКИ

Оперативные данные по ИПП

май 2022 года

01 ИНДЕКС ПРОМЫШЛЕННОГО ПРОИЗВОДСТВА

02 ИНДЕКС ПРОИЗВОДСТВА ПО ВИДАМ ЭКОНОМИЧЕСКОЙ
ДЕЯТЕЛЬНОСТИ

ДОБЫЧА ПОЛЕЗНЫХ ИСКОПАЕМЫХ

ОБРАБАТЫВАЮЩИЕ ПРОИЗВОДСТВА

ОБЕСПЕЧЕНИЕ ЭЛЕКТРИЧЕСКОЙ ЭНЕРГИЕЙ, ГАЗОМ
И ПАРОМ

ВОДОСНАБЖЕНИЕ, ВОДООТВЕДЕНИЕ, УТИЛИЗАЦИЯ
ОТХОДОВ

03 ИНДЕКС ПРОИЗВОДСТВА ПО ОСНОВНЫМ ВИДАМ
ОБРАБАТЫВАЮЩИХ ПРОИЗВОДСТВ

* Ежемесячные данные оперативной статистики





ИНДЕКС ПРОМЫШЛЕННОГО ПРОИЗВОДСТВА

Фактическое значение



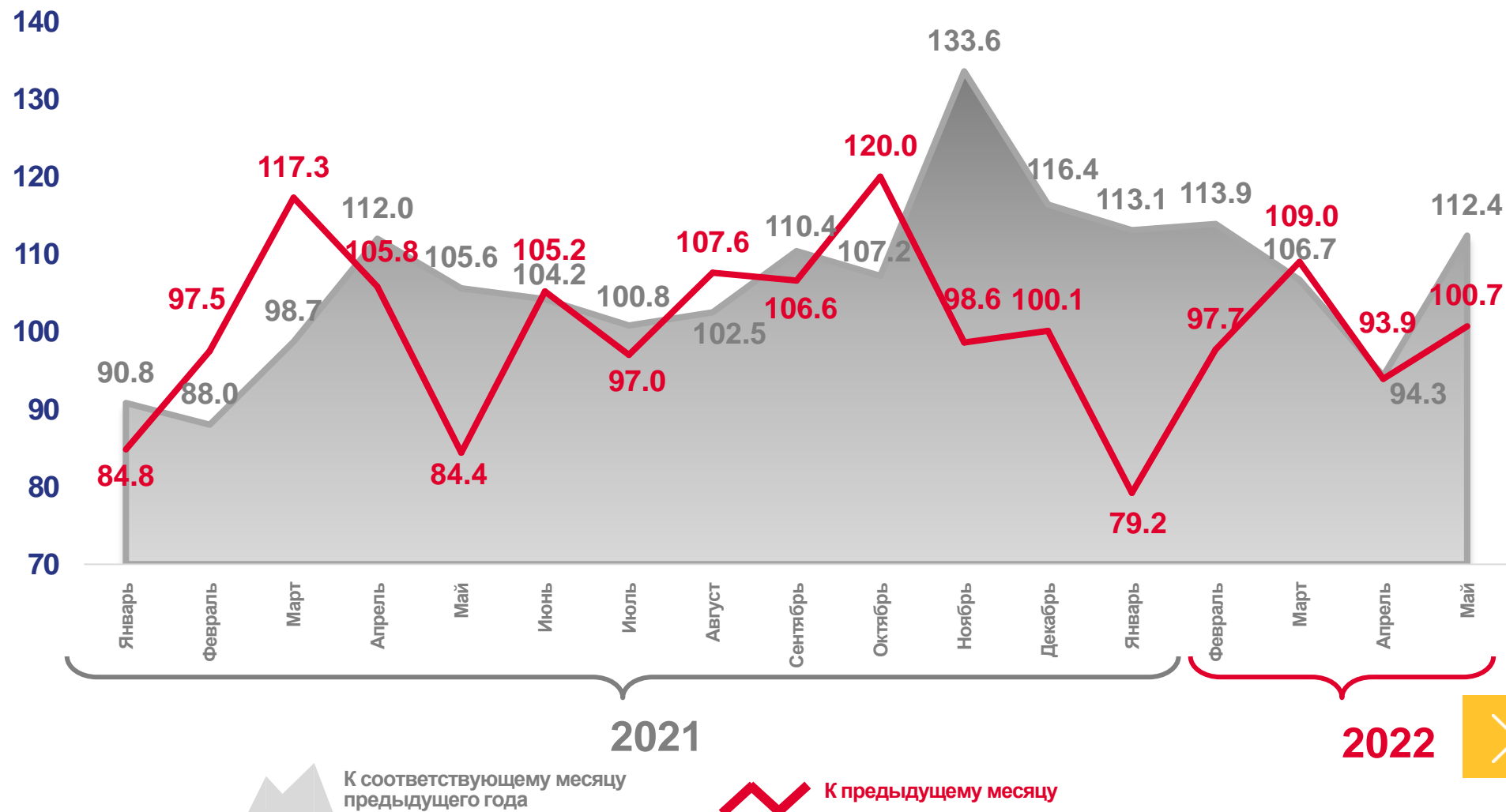
112,4

май 2022 г. к маю 2021 г., %



100,7

май 2022 г. к апрелю 2022 г., %



2022





ИНДЕКСЫ ПРОИЗВОДСТВА

Май 2022 г.
к маю 2021 г., %



ИПП

112,4



Обеспечение электрической энергией, газом и паром; кондиционирование воздуха

121,1



Обрабатывающие производства

120,4



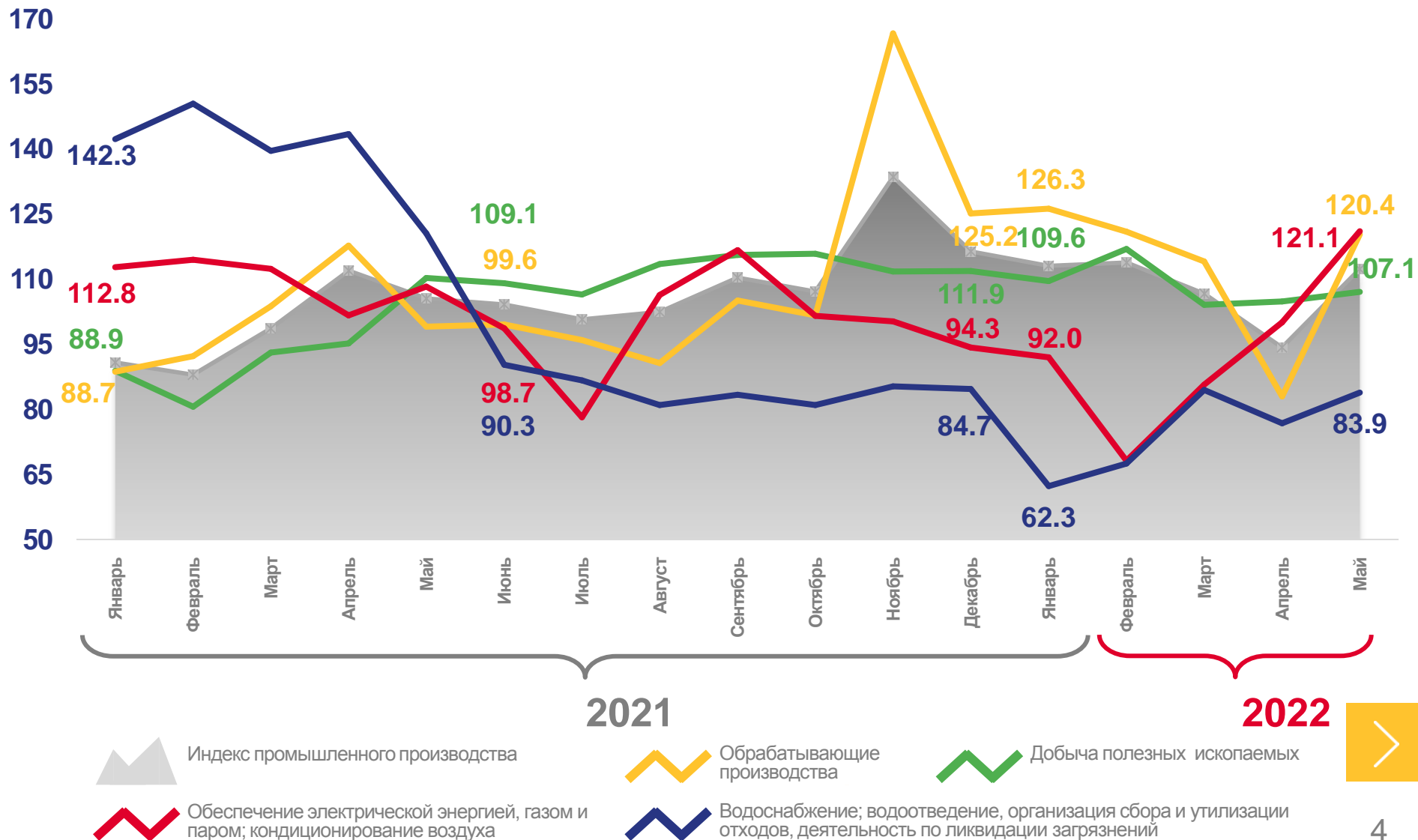
Добыча полезных ископаемых

107,1



Водоснабжение; водоотведение, организация сбора и утилизации отходов, деятельность по ликвидации загрязнений

83,9



2021

2022



Индекс промышленного производства



Обеспечение электрической энергией, газом и паром; кондиционирование воздуха



Обрабатывающие производства



Водоснабжение; водоотведение, организация сбора и утилизации отходов, деятельность по ликвидации загрязнений



Добыча полезных ископаемых



ИНДЕКСЫ ПРОИЗВОДСТВА

Май 2022 г.
к апрелю 2022 г., %



ИПП

100,7



64,6

Обеспечение электрической энергией, газом и паром; кондиционирование воздуха



Добыча полезных ископаемых

102,0



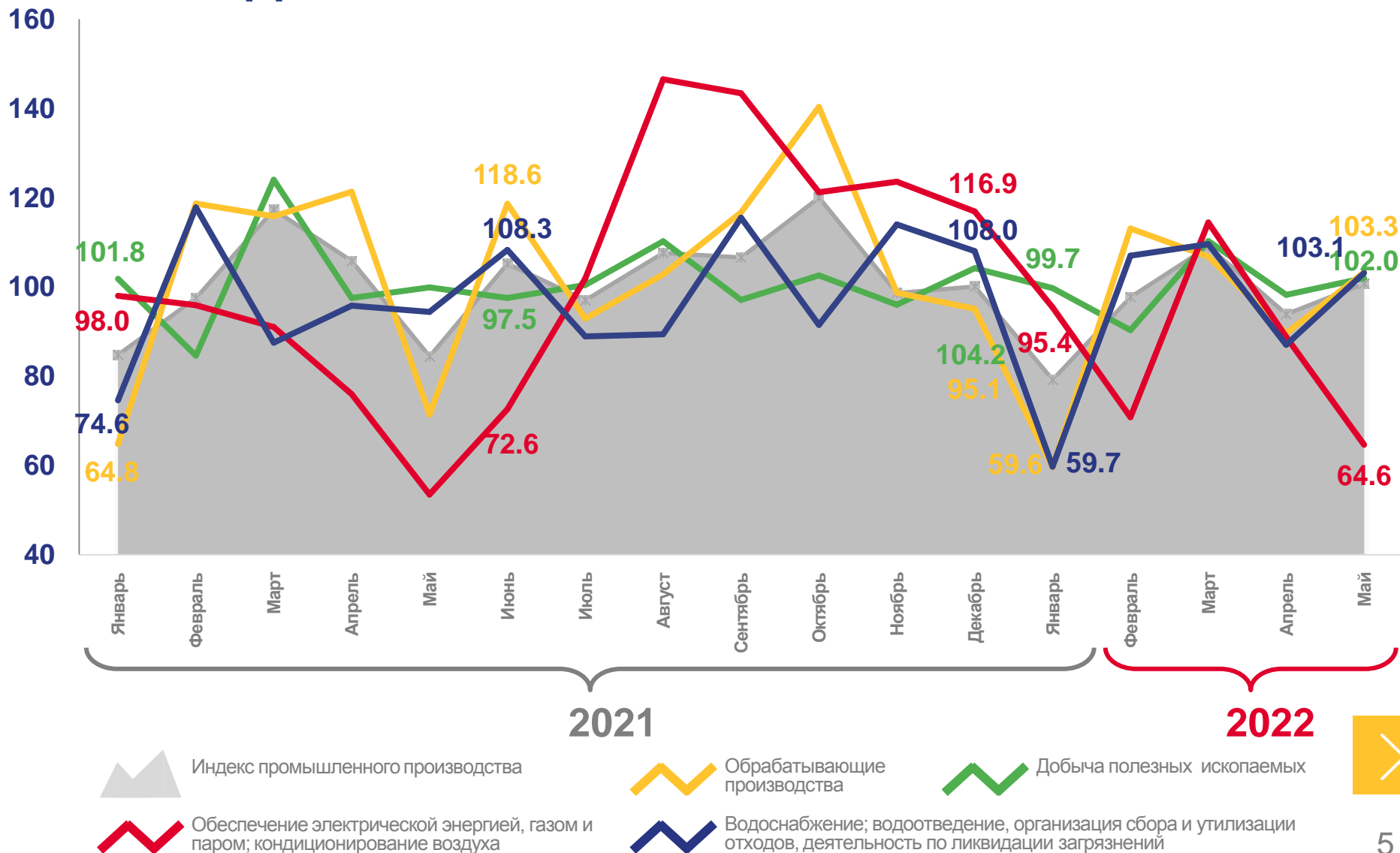
Обработывающие производства

103,3



Водоснабжение; водоотведение, организация сбора и утилизации отходов, деятельность по ликвидации загрязнений

103,1






ИНДЕКСЫ ПРОИЗВОДСТВА ПО ОСНОВНЫМ ВИДАМ ОБРАБАТЫВАЮЩИХ ПРОИЗВОДСТВ

МАЙ 2022 Г. К МАЮ 2021 Г., %




1098,0%

Производство текстильных изделий



257,4%

Производство прочих транспортных средств и оборудования



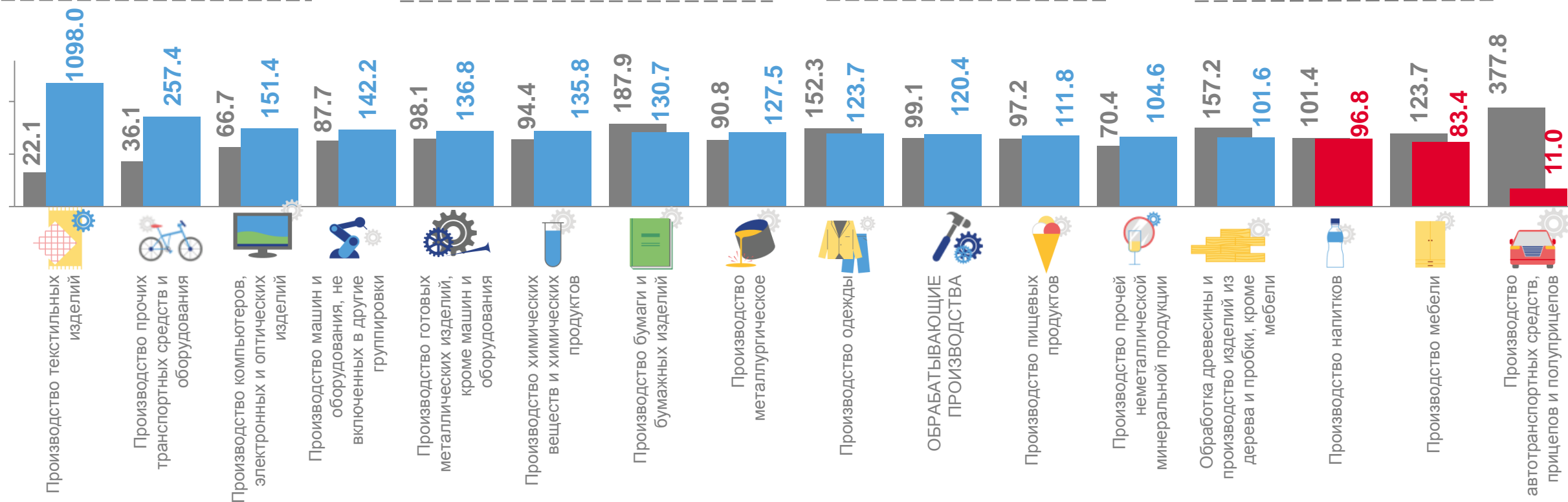
83,4%

Производство мебели



11,0%

Производство автотранспортных средств, прицепов и полуприцепов



■ Май 2021 г. к маю 2020 г.

■ Май 2022 г. к маю 2021 г.



ИНДЕКСЫ ПРОИЗВОДСТВА ПО ОСНОВНЫМ ВИДАМ ОБРАБАТЫВАЮЩИХ ПРОИЗВОДСТВ

МАЙ 2022 Г. К АПРЕЛЮ 2022 Г., %



143,9%

Производство компьютеров, электронных и оптических изделий



139,9%

Производство прочей неметаллической минеральной продукции



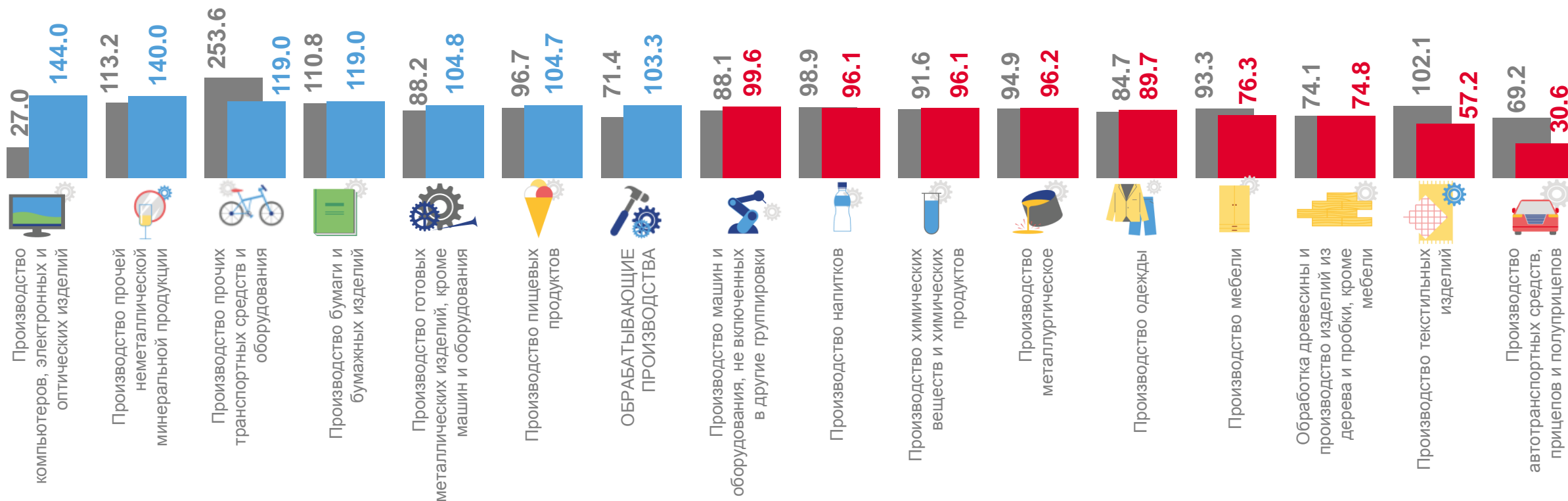
57,1%

Производство текстильных изделий



30,6%

Производство автотранспортных средств, прицепов и полуприцепов



■ Май 2021 г. к апрелю 2021 г.

■ Май 2022 г. к апрелю 2022 г.