



ТЕРРИТОРИАЛЬНЫЙ ОРГАН
ФЕДЕРАЛЬНОЙ СЛУЖБЫ
ГОСУДАРСТВЕННОЙ СТАТИСТИКИ
ПО УДМУРТСКОЙ РЕСПУБЛИКЕ

Оперативные данные по индексу промышленного производства



июнь 2022



ФЕДЕРАЛЬНАЯ СЛУЖБА
ГОСУДАРСТВЕННОЙ СТАТИСТИКИ

Оперативные данные по ИПП

июнь 2022 года

01 ИНДЕКС ПРОМЫШЛЕННОГО ПРОИЗВОДСТВА

02 ИНДЕКС ПРОИЗВОДСТВА ПО ВИДАМ ЭКОНОМИЧЕСКОЙ
ДЕЯТЕЛЬНОСТИ

ДОБЫЧА ПОЛЕЗНЫХ ИСКОПАЕМЫХ

ОБРАБАТЫВАЮЩИЕ ПРОИЗВОДСТВА

ОБЕСПЕЧЕНИЕ ЭЛЕКТРИЧЕСКОЙ ЭНЕРГИЕЙ, ГАЗОМ
И ПАРОМ

ВОДОСНАБЖЕНИЕ, ВОДООТВЕДЕНИЕ, УТИЛИЗАЦИЯ
ОТХОДОВ

03 ИНДЕКС ПРОИЗВОДСТВА ПО ОСНОВНЫМ ВИДАМ
ОБРАБАТЫВАЮЩИХ ПРОИЗВОДСТВ

* Ежемесячные данные оперативной статистики





ИНДЕКС ПРОМЫШЛЕННОГО ПРОИЗВОДСТВА

Фактическое значение



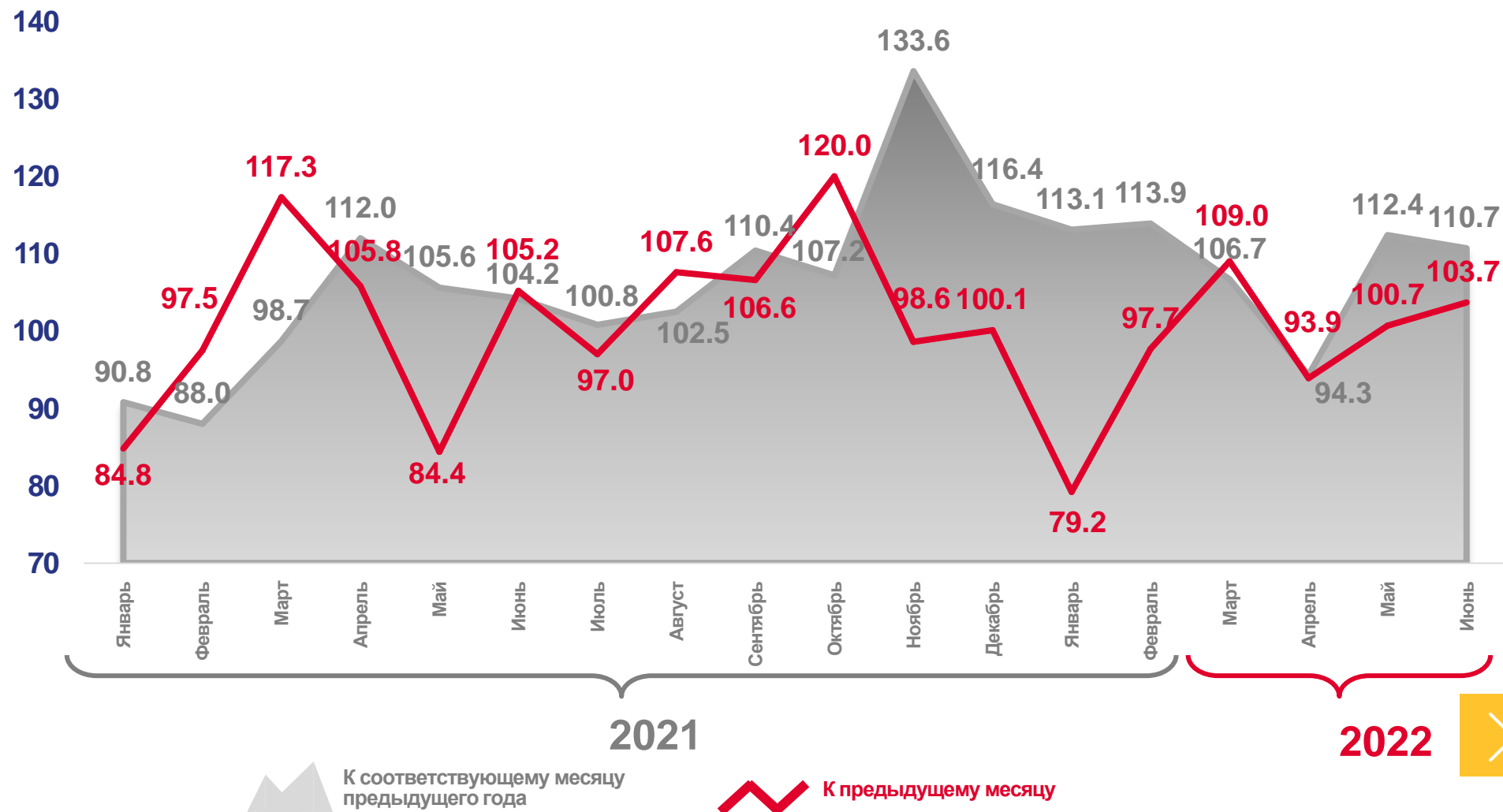
110,7

июнь 2022 г. к июню 2021 г., %



103,7

июнь 2022 г. к маю 2022 г., %





ИНДЕКСЫ ПРОИЗВОДСТВА

Июнь 2022 г.
к июню 2021 г., %



ИПП

110,7



Обеспечение электрической энергией, газом и паром; кондиционирование воздуха

136,1



Обрабатывающие производства

113,1



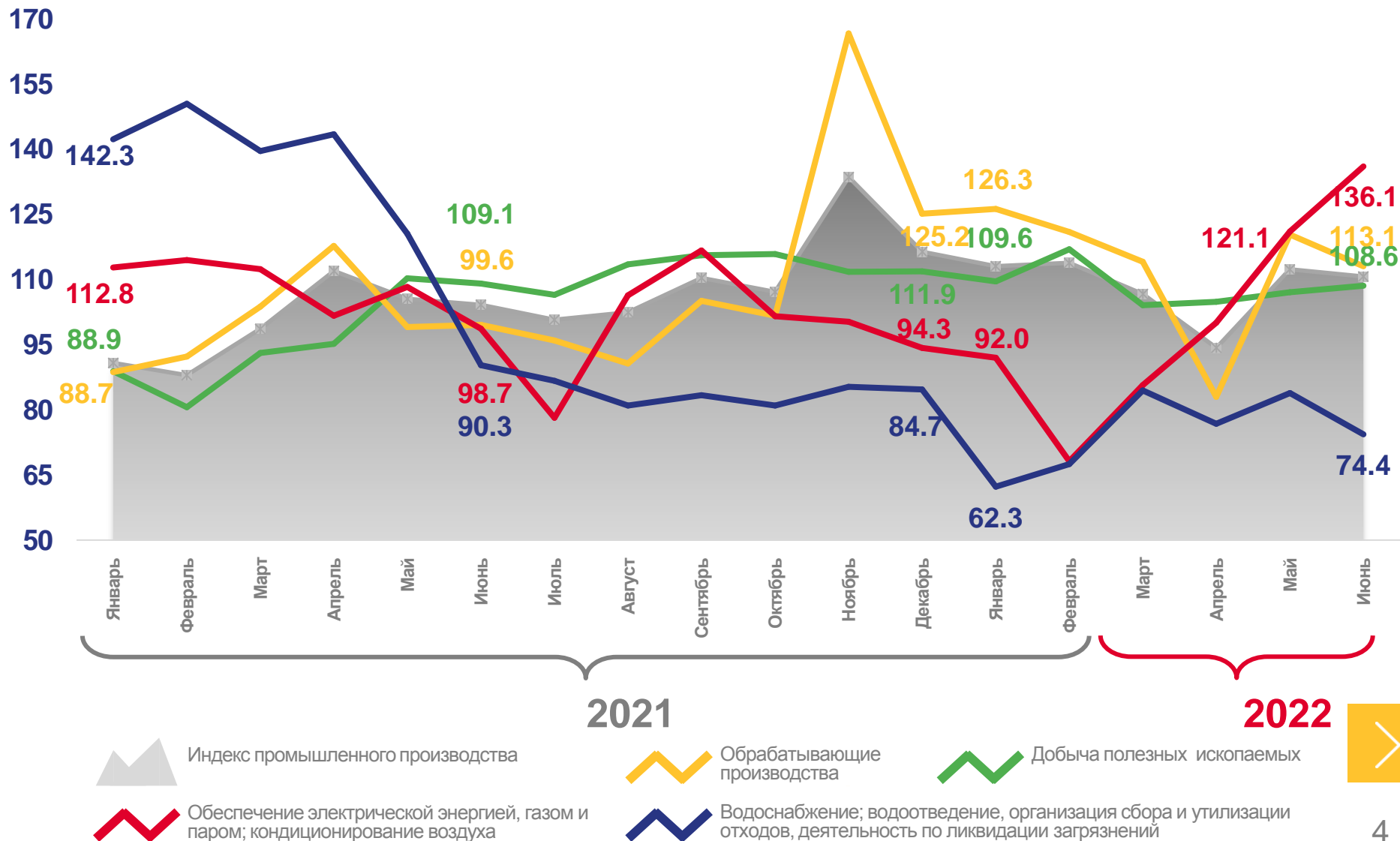
Добыча полезных ископаемых

108,6



Водоснабжение; водоотведение, организация сбора и утилизации отходов, деятельность по ликвидации загрязнений

74,4





ИНДЕКСЫ ПРОИЗВОДСТВА

Июнь 2022 г.
к маю 2022 г., %

103,7



ИПП

81,6



Обеспечение электрической энергией, газом и паром; кондиционирование воздуха

98,8



Добыча полезных ископаемых

111,9

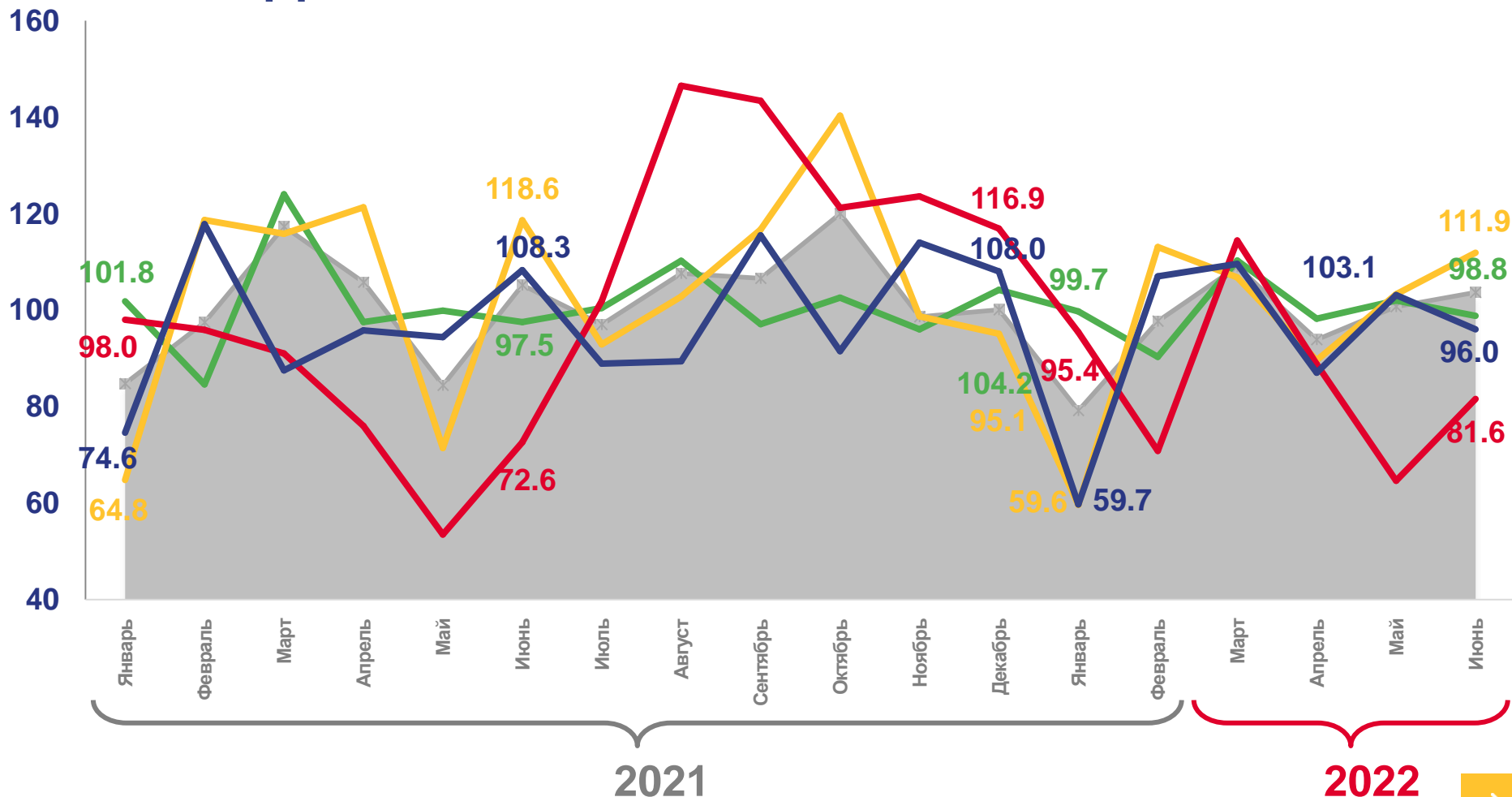


Обрабатывающие производства

96,0



Водоснабжение; водоотведение, организация сбора и утилизации отходов, деятельность по ликвидации загрязнений



2021

2022



Индекс промышленного производства



Обеспечение электрической энергией, газом и паром; кондиционирование воздуха



Обрабатывающие производства



Водоснабжение; водоотведение, организация сбора и утилизации отходов, деятельность по ликвидации загрязнений



Добыча полезных ископаемых






ИНДЕКСЫ ПРОИЗВОДСТВА ПО ОСНОВНЫМ ВИДАМ ОБРАБАТЫВАЮЩИХ ПРОИЗВОДСТВ

ИЮНЬ 2022 Г. К ИЮНЮ 2021 Г., %




968,0%

Производство текстильных изделий



318,4%

Производство прочих транспортных средств и оборудования



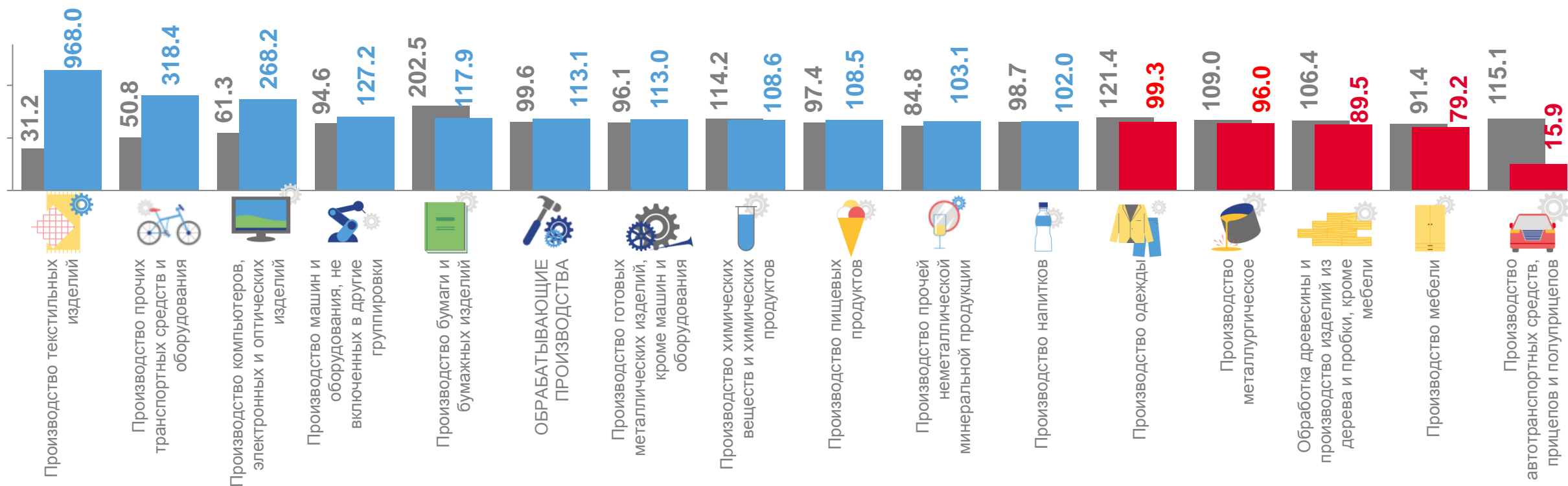
79,2%

Производство мебели



15,9%

Производство автотранспортных средств, прицепов и полуприцепов



■ Июнь 2021 г. к июню 2020 г.

■ Июнь 2022 г. к июню 2021 г.



ИНДЕКСЫ ПРОИЗВОДСТВА ПО ОСНОВНЫМ ВИДАМ ОБРАБАТЫВАЮЩИХ ПРОИЗВОДСТВ

ИЮНЬ 2022 Г. К МАЮ 2022 Г., %



180,3%

Производство автотранспортных средств, прицепов и полуприцепов



160,4%

Производство компьютеров, электронных и оптических изделий



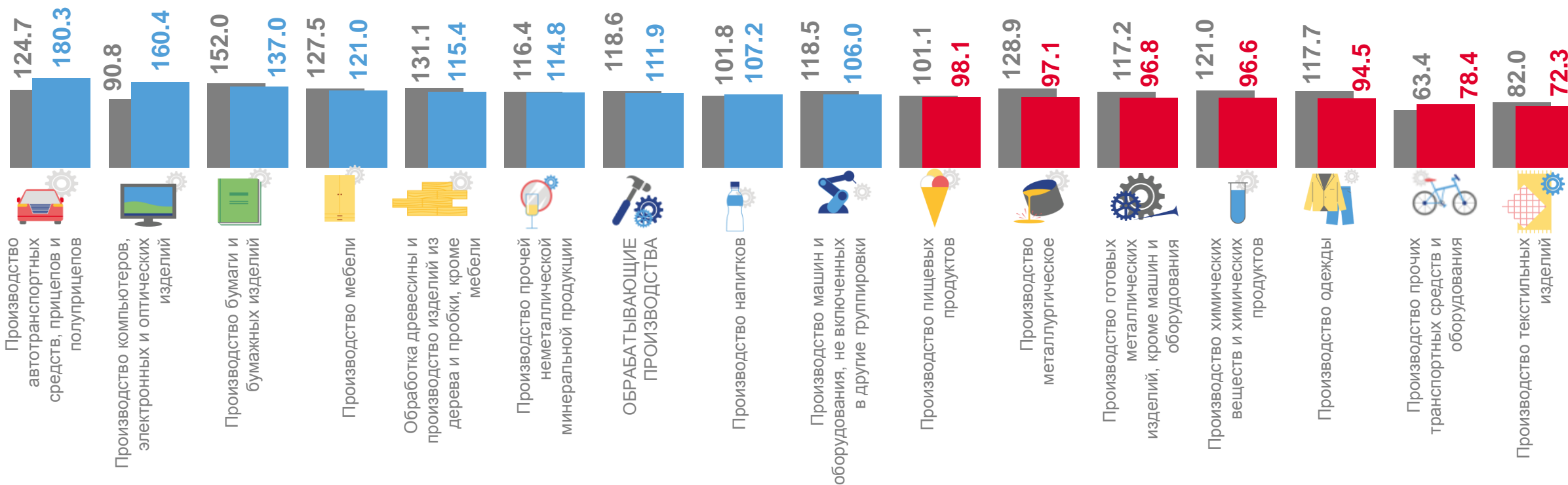
78,4%

Производство прочих транспортных средств и оборудования



72,3%

Производство текстильных изделий



■ Июнь 2021 г. к маю 2021 г.

■ Июнь 2022 г. к маю 2022 г.