



ТЕРРИТОРИАЛЬНЫЙ ОРГАН
ФЕДЕРАЛЬНОЙ СЛУЖБЫ
ГОСУДАРСТВЕННОЙ СТАТИСТИКИ
ПО УДМУРТСКОЙ РЕСПУБЛИКЕ

Оперативные данные по индексу промышленного производства



апрель 2022



ФЕДЕРАЛЬНАЯ СЛУЖБА
ГОСУДАРСТВЕННОЙ СТАТИСТИКИ

Оперативные данные по ИПП

апрель 2022 года

01 ИНДЕКС ПРОМЫШЛЕННОГО ПРОИЗВОДСТВА

02 ИНДЕКС ПРОИЗВОДСТВА ПО ВИДАМ ЭКОНОМИЧЕСКОЙ
ДЕЯТЕЛЬНОСТИ

ДОБЫЧА ПОЛЕЗНЫХ ИСКОПАЕМЫХ

ОБРАБАТЫВАЮЩИЕ ПРОИЗВОДСТВА

ОБЕСПЕЧЕНИЕ ЭЛЕКТРИЧЕСКОЙ ЭНЕРГИЕЙ, ГАЗОМ
И ПАРОМ

ВОДОСНАБЖЕНИЕ, ВОДООТВЕДЕНИЕ, УТИЛИЗАЦИЯ
ОТХОДОВ

03 ИНДЕКС ПРОИЗВОДСТВА ПО ОСНОВНЫМ ВИДАМ
ОБРАБАТЫВАЮЩИХ ПРОИЗВОДСТВ

* Ежемесячные данные оперативной статистики





ИНДЕКС ПРОМЫШЛЕННОГО ПРОИЗВОДСТВА

Фактическое значение



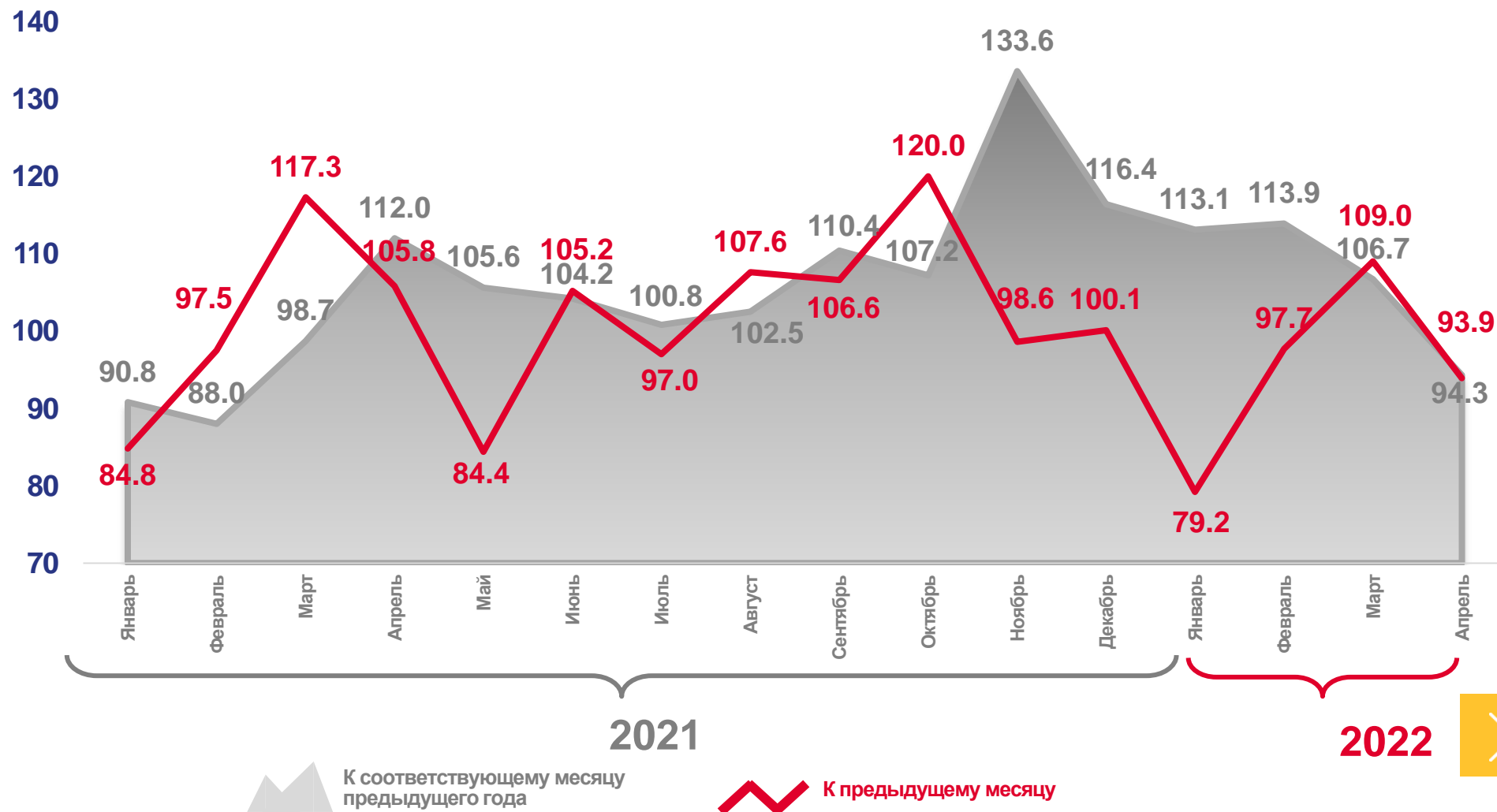
94,3

апрель 2022 г. к апрелю 2021 г., %



93,9

апрель 2022 г. к март 2022 г., %



2022





ИНДЕКСЫ ПРОИЗВОДСТВА

Апрель 2022 г.
к апрелю 2021 г., %



ИПП

94,3



100,1

Обеспечение электрической энергией, газом и паром; кондиционирование воздуха



83,0

Обрабатывающие производства



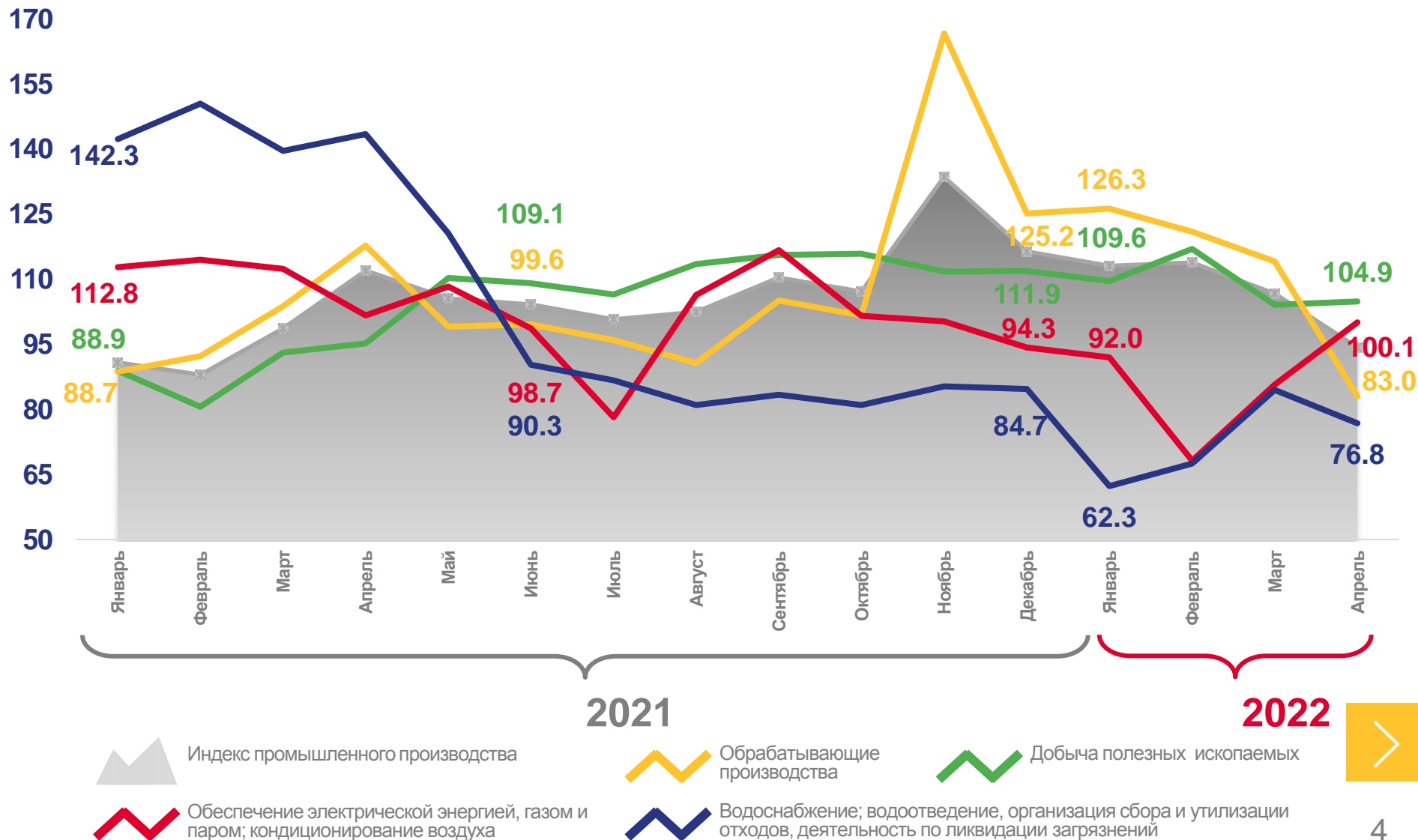
104,9

Добыча полезных ископаемых



76,8

Водоснабжение; водоотведение, организация сбора и утилизации отходов, деятельность по ликвидации загрязнений





ИНДЕКСЫ ПРОИЗВОДСТВА

Апрель 2022 г.
к марту 2022 г., %



ИПП

93,9



88,8

Обеспечение электрической энергией, газом и паром; кондиционирование воздуха



Добыча полезных ископаемых

98,2



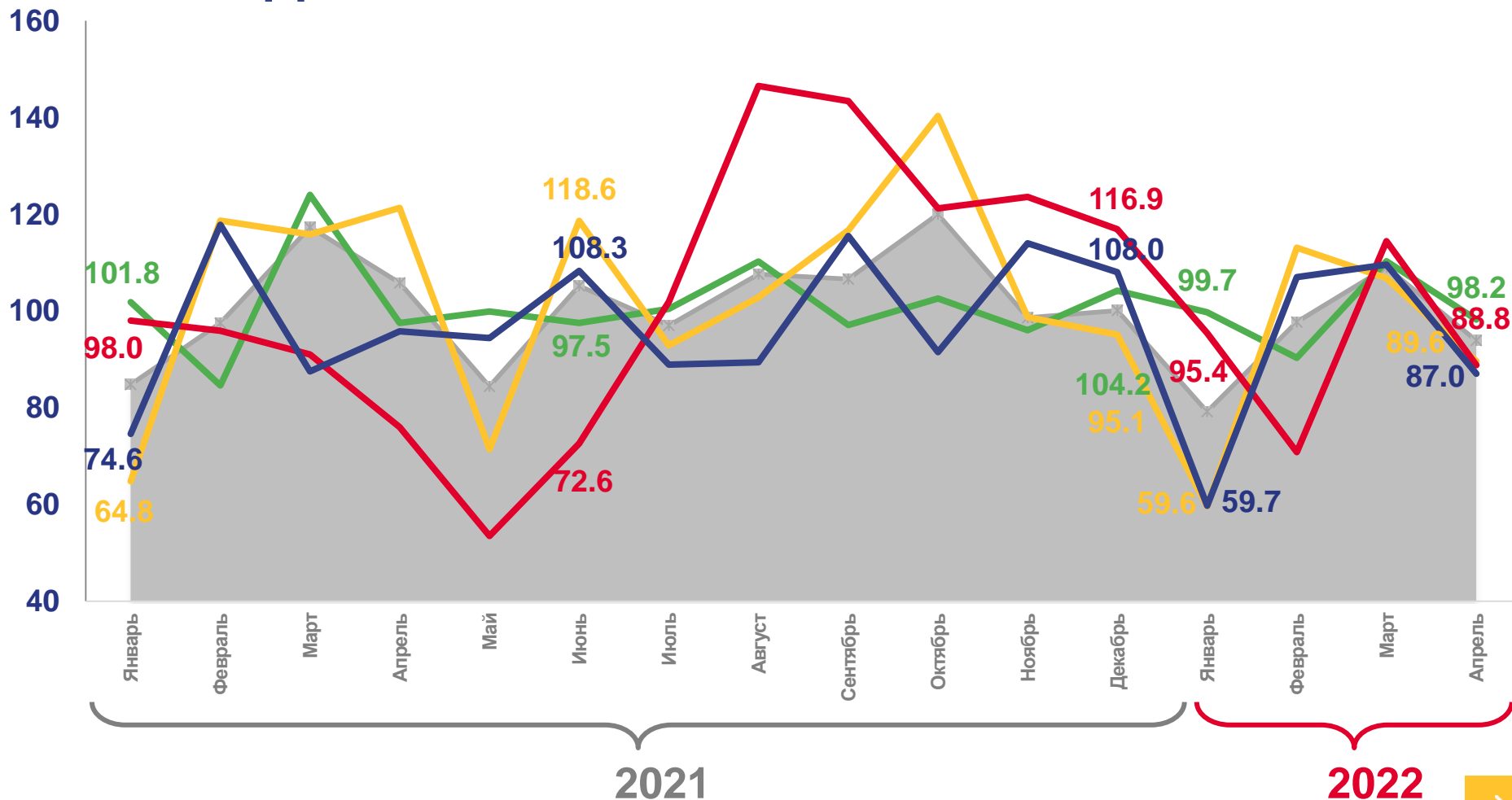
Обработывающие производства

89,6



Водоснабжение; водоотведение, организация сбора и утилизации отходов, деятельность по ликвидации загрязнений

87,0



Индекс промышленного производства



Обеспечение электрической энергией, газом и паром; кондиционирование воздуха



Обработывающие производства



Водоснабжение; водоотведение, организация сбора и утилизации отходов, деятельность по ликвидации загрязнений



Добыча полезных ископаемых

2022






ИНДЕКСЫ ПРОИЗВОДСТВА ПО ОСНОВНЫМ ВИДАМ ОБРАБАТЫВАЮЩИХ ПРОИЗВОДСТВ

АПРЕЛЬ 2022 Г. К АПРЕЛЮ 2021 Г., %



1959,3%

Производство текстильных изделий



547,7%

Производство прочих транспортных средств и оборудования



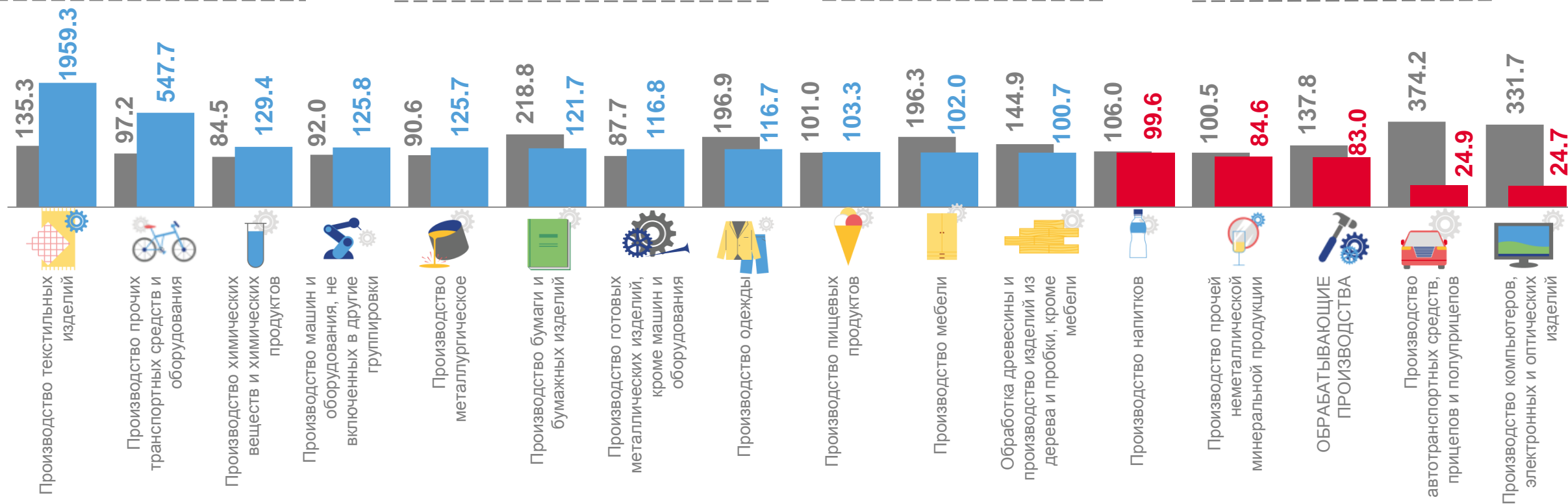
24,9%

Производство автотранспортных средств, прицепов и полуприцепов



24,7%

Производство компьютеров, электронных и оптических изделий



■ Март 2021 г. к марту 2020 г.

■ Март 2022 г. к марту 2021 г.



ИНДЕКСЫ ПРОИЗВОДСТВА ПО ОСНОВНЫМ ВИДАМ ОБРАБАТЫВАЮЩИХ ПРОИЗВОДСТВ

АПРЕЛЬ 2022 Г. К МАРТУ 2022 Г., %



251,3%

Производство прочих транспортных средств и оборудования



185,8%

Производство автотранспортных средств, прицепов и полуприцепов



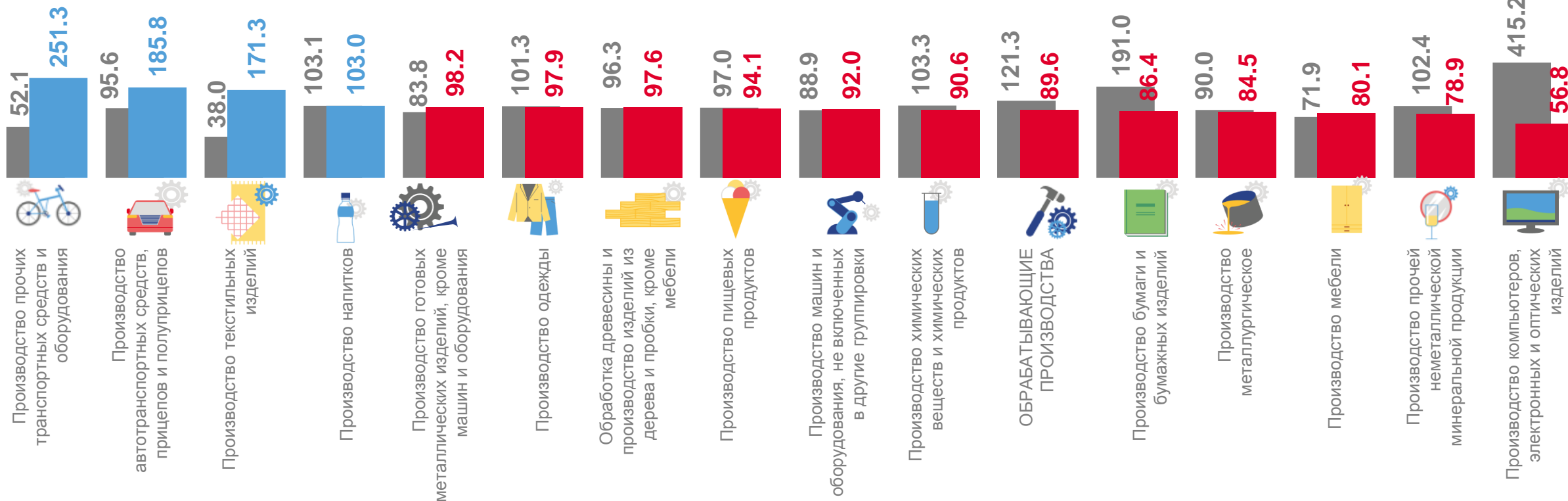
78,9%

Производство прочей неметаллической минеральной продукции



56,8%

Производство компьютеров, электронных и оптических изделий



■ Март 2021 г. к февралю 2021 г.

■ Март 2022 г. к февралю 2022 г.