



ТЕРРИТОРИАЛЬНЫЙ ОРГАН  
ФЕДЕРАЛЬНОЙ СЛУЖБЫ  
ГОСУДАРСТВЕННОЙ СТАТИСТИКИ  
ПО УДМУРТСКОЙ РЕСПУБЛИКЕ

# ПОТРЕБИТЕЛЬСКИЕ ЦЕНЫ

в январе 2024 года

15.02.2024

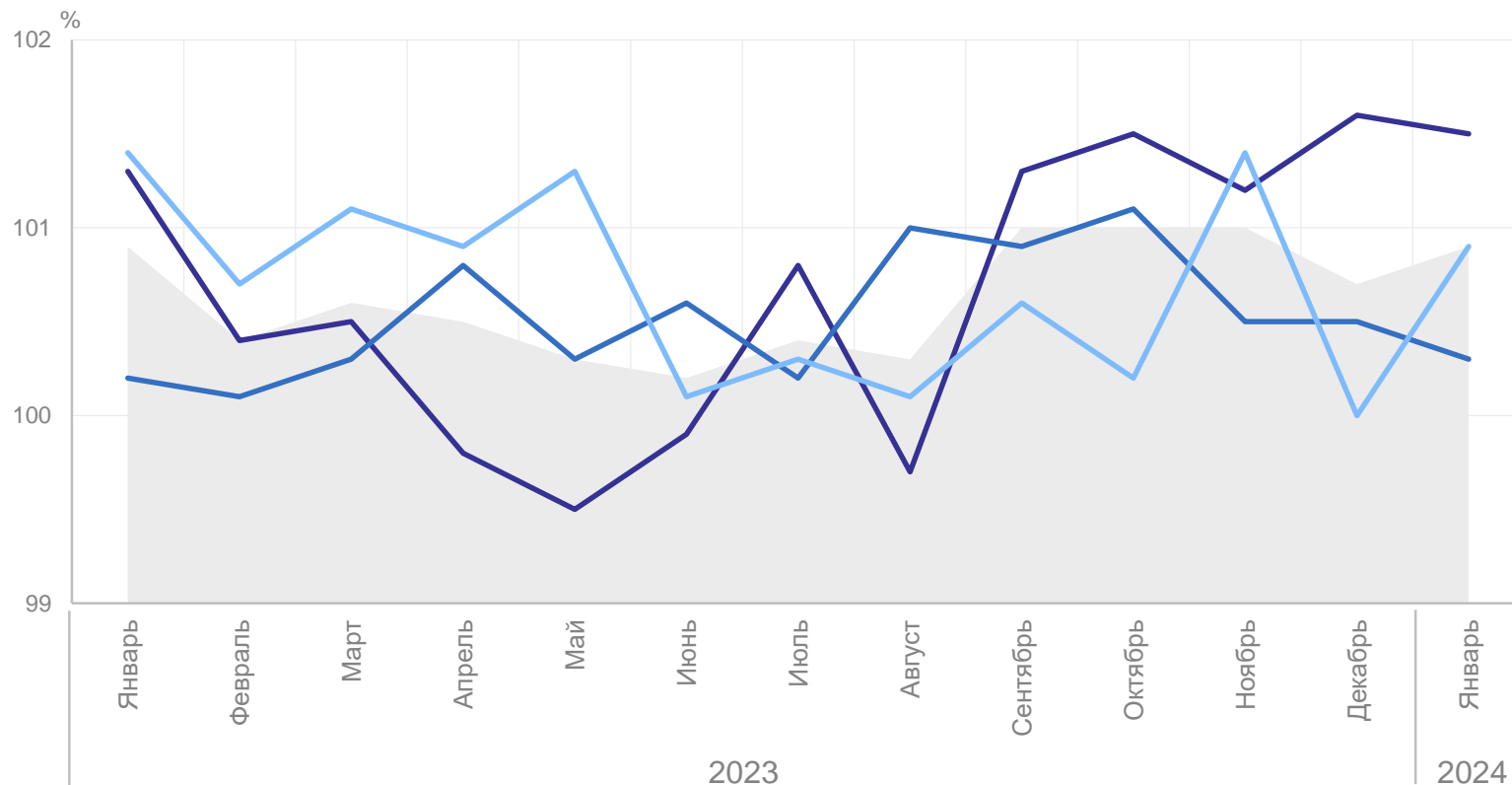
# СОДЕРЖАНИЕ

Индекс потребительских цен	3
Индексы потребительских цен на отдельные группы продовольственных товаров	5
Средние потребительские цены на отдельные социально значимые продовольственные товары	6
Индексы потребительских цен на плодоовощную продукцию	7
Индексы потребительских цен на отдельные группы непродовольственных товаров	8
Индексы потребительских цен на топливо моторное	9
Средние потребительские цены на бензин и дизельное топливо	10
Индексы потребительских цен на отдельные виды услуг	11
Средние потребительские цены и их изменение	12

# ИНДЕКС ПОТРЕБИТЕЛЬСКИХ ЦЕН

в % к предыдущему месяцу

УДМУРТСТАТ



январь 2024 г. к декабрю 2023 г.

**ИПЦ** **100,9**

Продовольственные  
товары **101,5**

Непродовольственные  
товары **100,3**

Услуги **100,9**

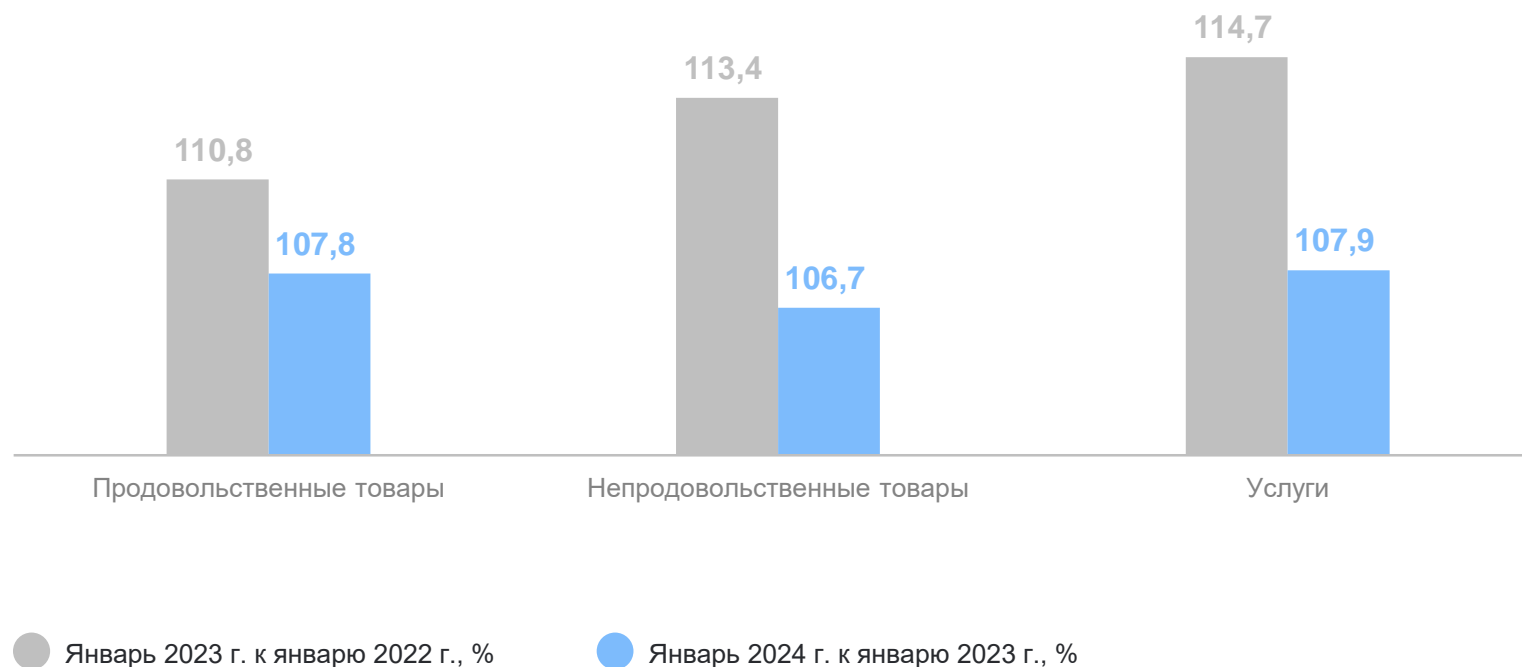


### Индекс потребительских цен на все товары и услуги, %

**100,9** январь 2024 г.  
к декабрю 2023 г.

**107,4** январь 2024 г.  
к январю 2023 г.

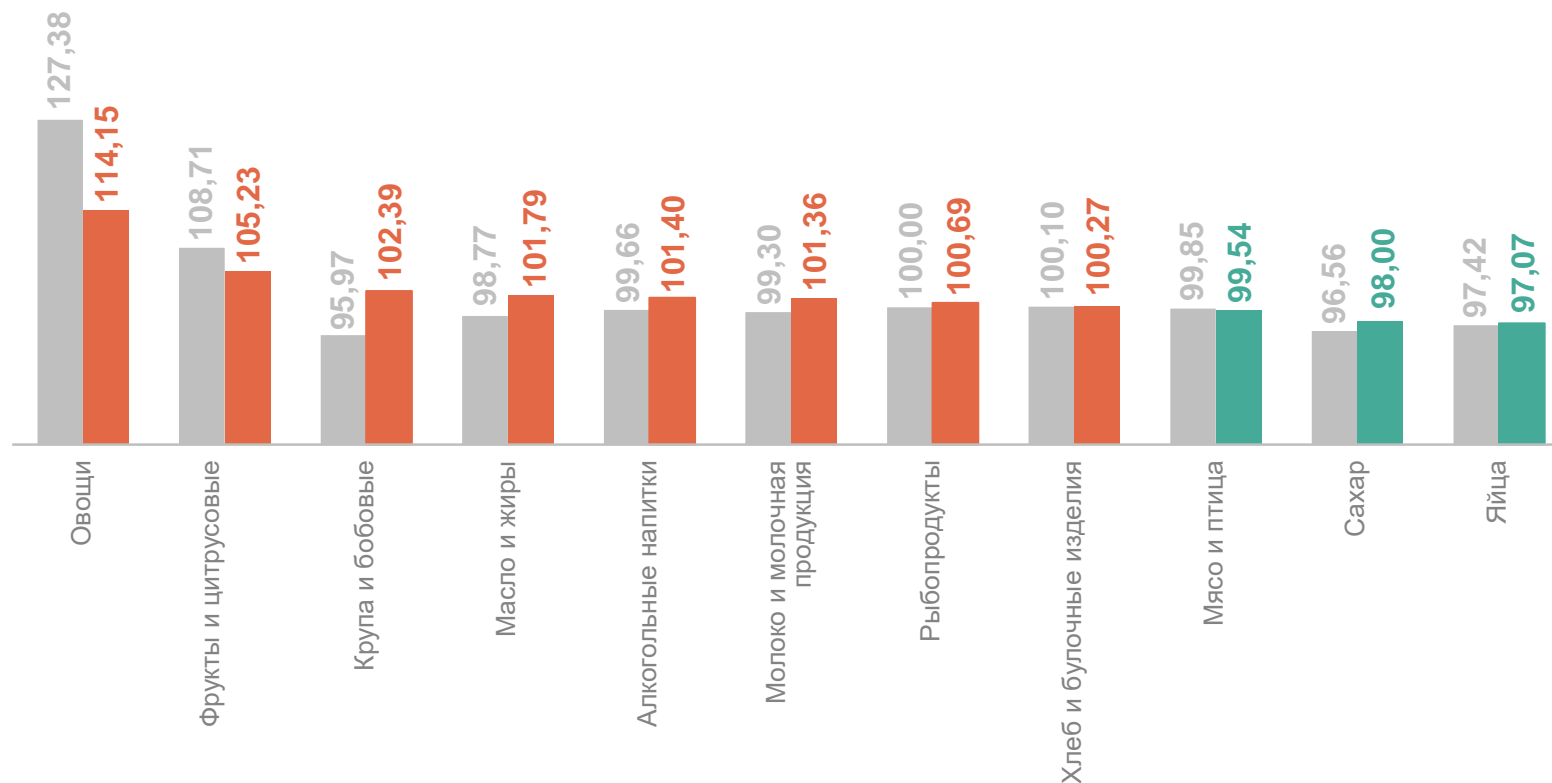
**100,9** январь 2023 г.  
к декабрю 2022 г.



# ИНДЕКСЫ ПОТРЕБИТЕЛЬСКИХ ЦЕН НА ОТДЕЛЬНЫЕ ГРУППЫ ПРОДОВОЛЬСТВЕННЫХ ТОВАРОВ

январь 2024 г. в % к предыдущему месяцу

УДМУРТСТАТ



● Январь 2023 г. к декабрю 2022 г.

● Январь 2024 г. к декабрю 2023 г.

# СРЕДНИЕ ПОТРЕБИТЕЛЬСКИЕ ЦЕНЫ

на отдельные социально значимые продовольственные товары, январь 2024 г., рублей за единицу измерения

УДМУРТСТАТ

Говядина (кроме  
бескостного мяса),  
кг

**520,55 ↑**

Свинина (кроме  
бескостного мяса),  
кг

**314,19 ↓**

Куры охлаждённые  
и мороженые,  
кг

**206,39 ↑**

Мука пшеничная,  
кг

**44,77 ↑**

Масло сливочное,  
кг

**711,36 ↓**

Молоко питьевое  
пастеризованное  
2,5-3,2% жирности, л

**61,26 ↑**

Масло подсолнечное,  
л

**115,99 ↑**

Яйца куриные,  
10 шт.

**119,50 ↓**

Сахар-песок,  
кг

**64,00 ↓**

Хлеб из ржаной муки  
и из смеси муки  
ржаной и пшеничной, кг

**64,54 ↓**

Рыба мороженая  
неразделанная,  
кг

**226,25 ↑**

Крупа гречневая-  
ядрица,  
кг

**68,47 ↑**

● Повышение    ● Понижение

\*Изменение к декабрю 2023 г.

# ИНДЕКСЫ ПОТРЕБИТЕЛЬСКИХ ЦЕН НА ПЛОДОВООЩНУЮ ПРОДУКЦИЮ

январь 2024 г. в % к предыдущему месяцу

УДМУРТСТАТ

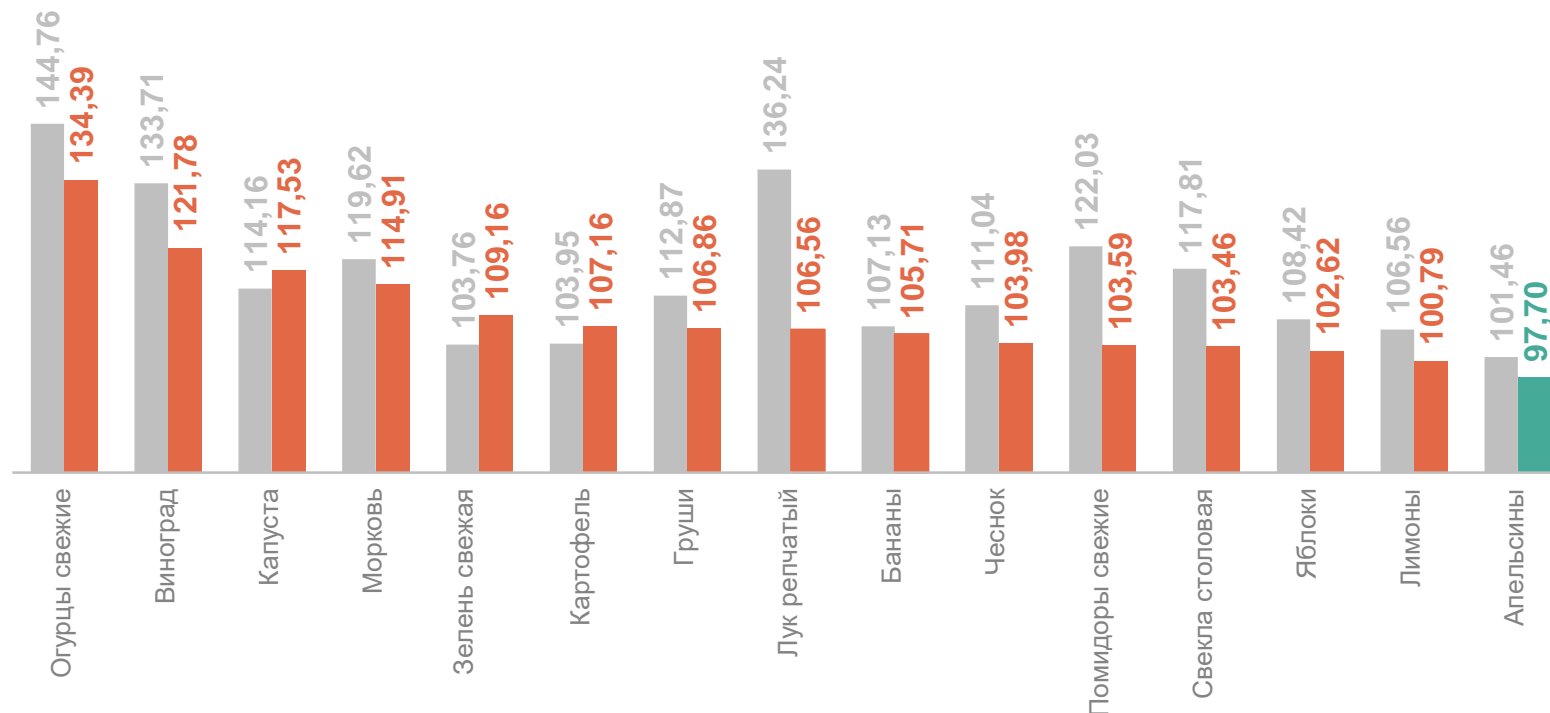
**108,32** Плодоовощная продукция,  
включая картофель

134,39 Огурцы свежие

121,78 Виноград

100,79 Лимоны

97,70 Апельсины



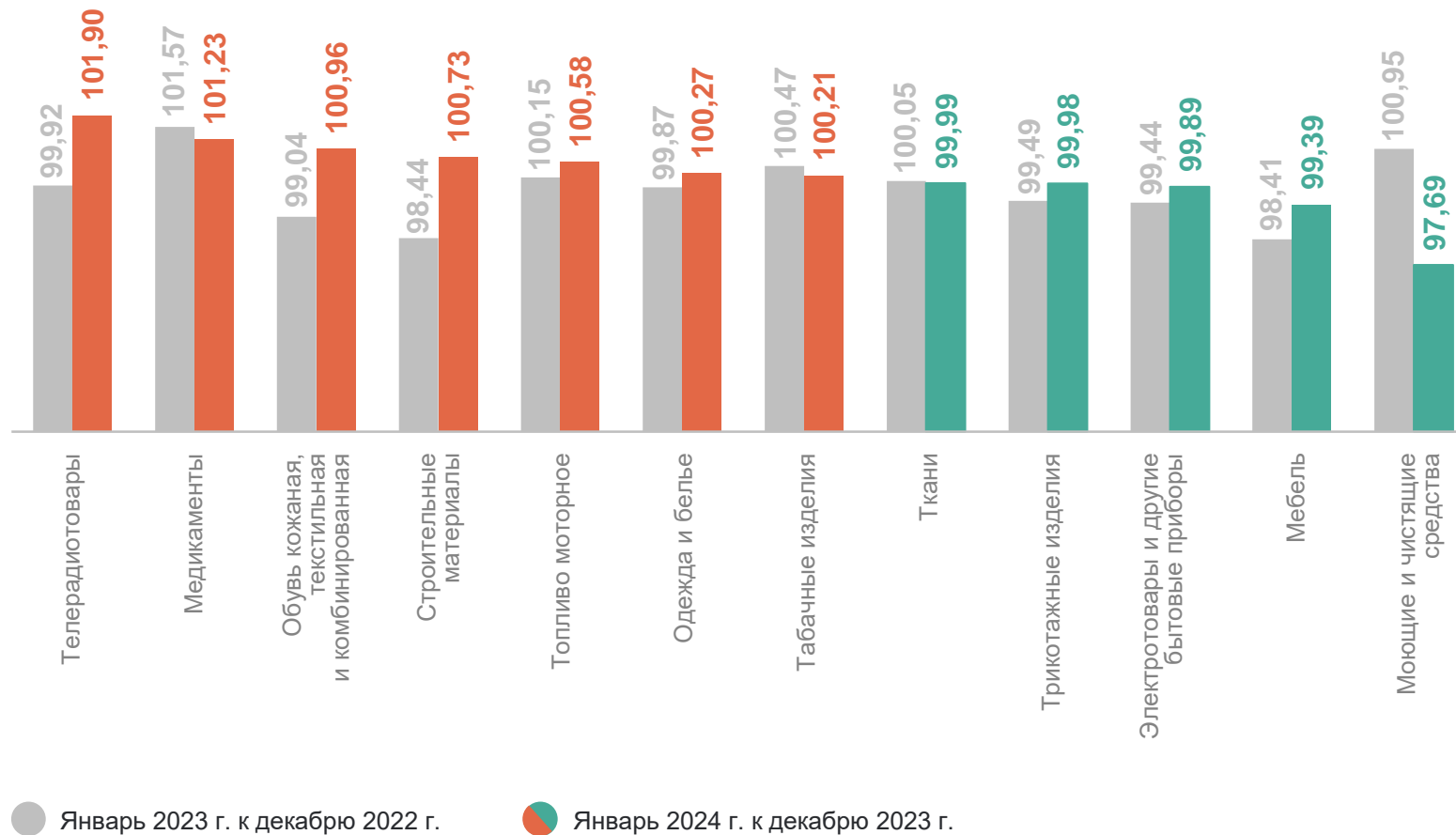
● Январь 2023 г. к декабрю 2022 г.

● Январь 2024 г. к декабрю 2023 г.

# ИНДЕКСЫ ПОТРЕБИТЕЛЬСКИХ ЦЕН НА ОТДЕЛЬНЫЕ ГРУППЫ НЕПРОДОВОЛЬСТВЕННЫХ ТОВАРОВ

январь 2024 г. в % к предыдущему месяцу

УДМУРТСТАТ





январь 2024 г. к январю 2023 г.

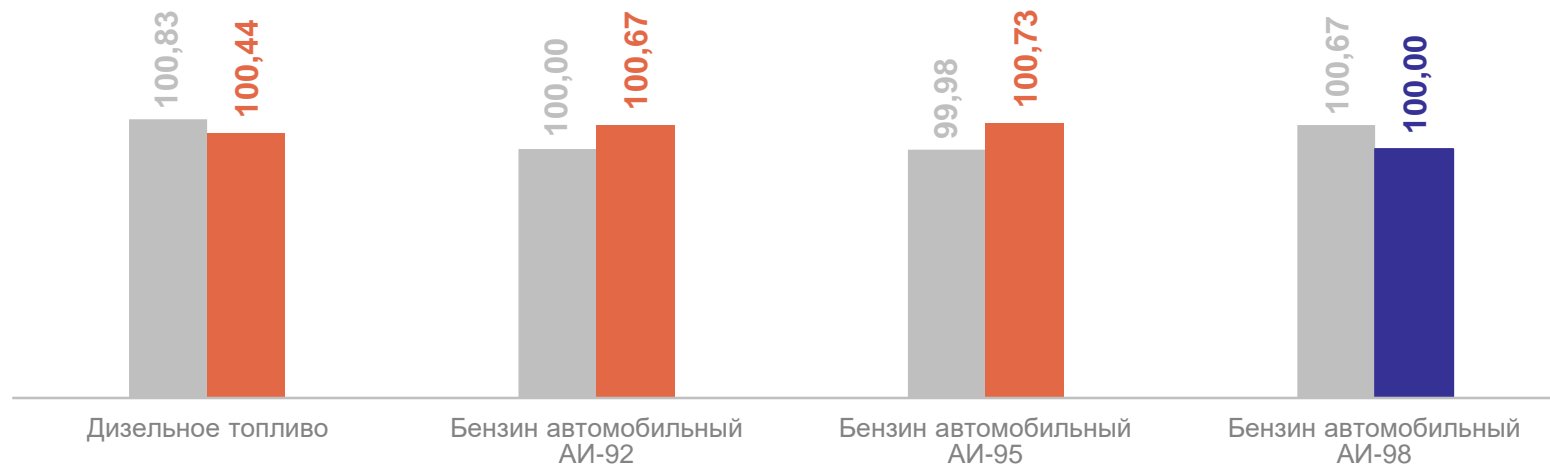
**105,65** Топливо моторное

107,75 Дизельное топливо

106,45 Бензин АИ-92

106,45 Бензин АИ-95

100,01 Бензин АИ-98



● Январь 2023 г. к декабрю 2022 г.

● Январь 2024 г. к декабрю 2023 г.

● Без изменений

# СРЕДНИЕ ПОТРЕБИТЕЛЬСКИЕ ЦЕНЫ НА БЕНЗИН И ДИЗЕЛЬНОЕ ТОПЛИВО

январь 2024 г., в рублях за литр

УДМУРТСТАТ

Удмуртская Республика

Бензин автомобильный АИ-92



50,12

Бензин автомобильный АИ-95



54,32

Бензин автомобильный АИ-98

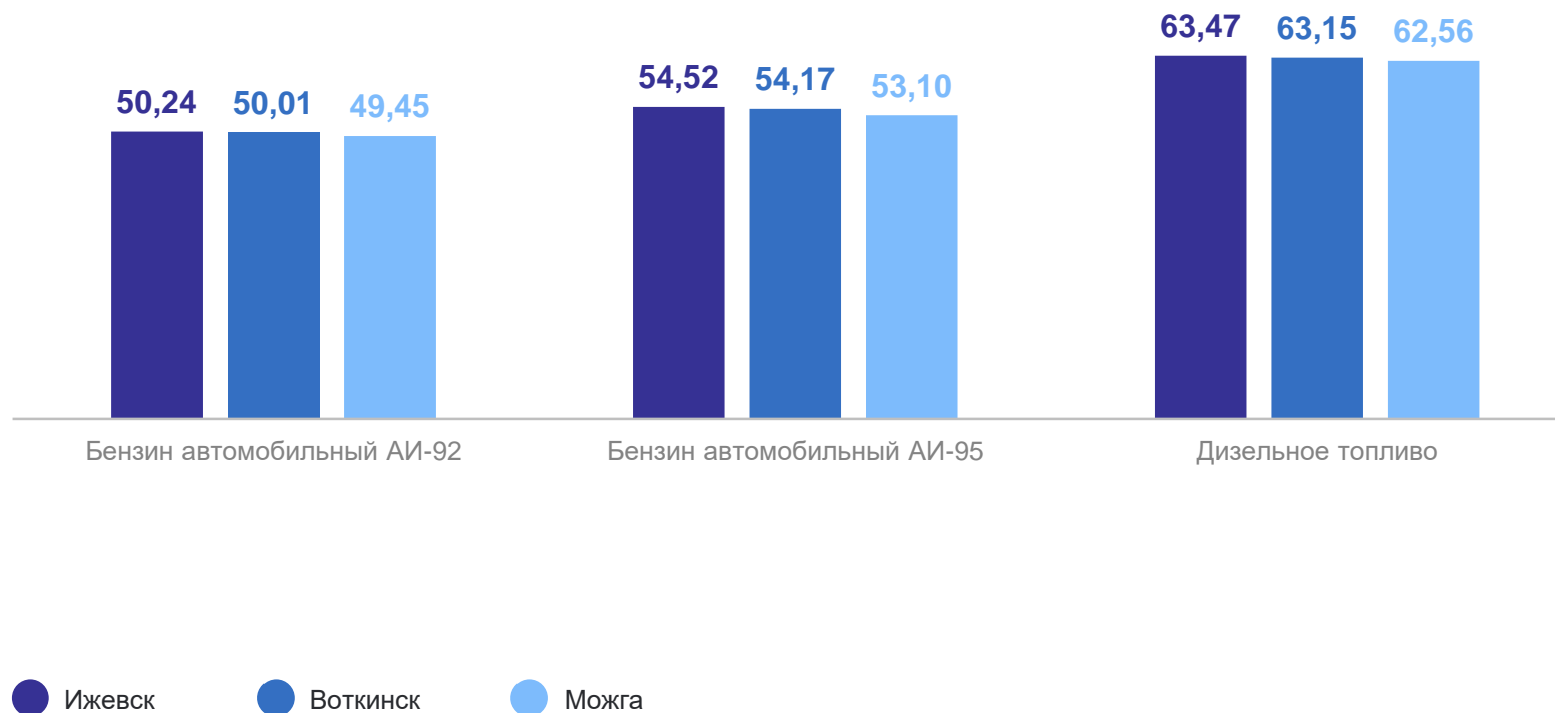


60,30

Дизельное топливо



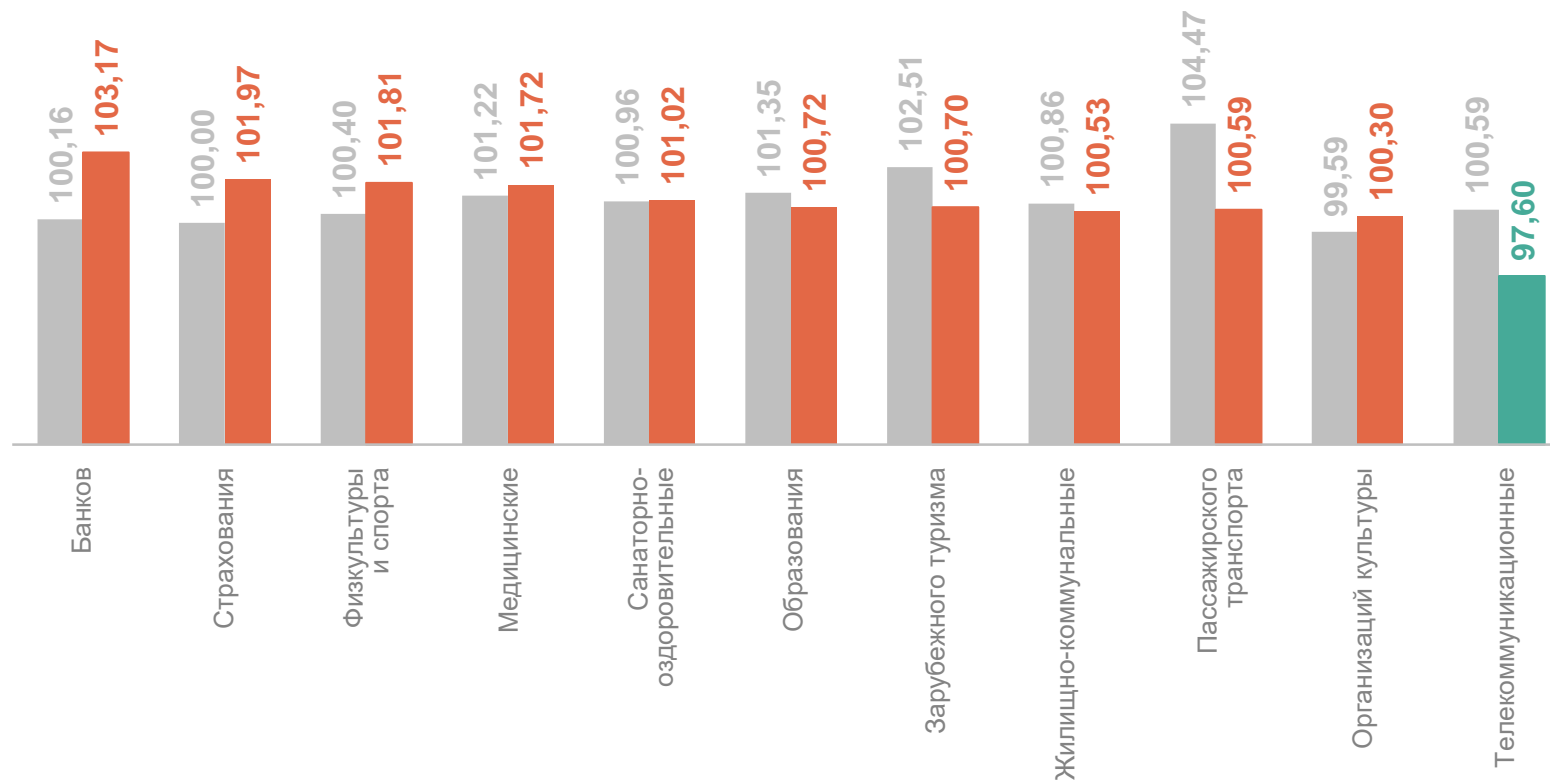
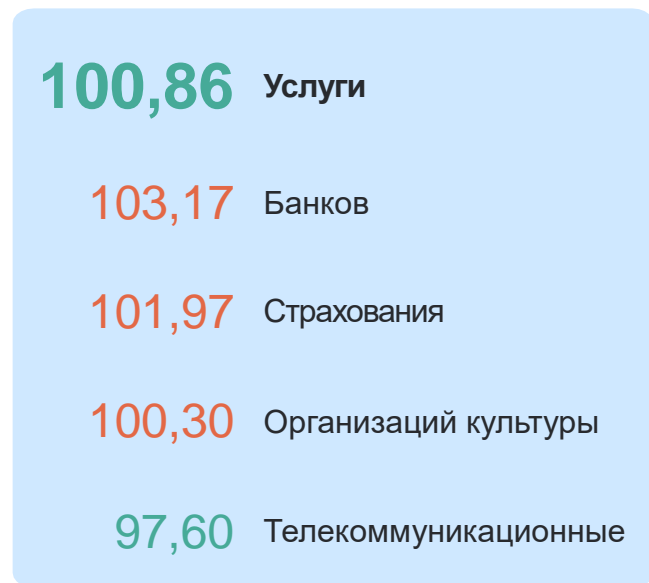
63,31



# ИНДЕКСЫ ПОТРЕБИТЕЛЬСКИХ ЦЕН НА ОТДЕЛЬНЫЕ ВИДЫ УСЛУГ

январь 2024 г. в % к предыдущему месяцу

УДМУРТСТАТ



● Январь 2023 г. к декабрю 2022 г.

● Январь 2024 г. к декабрю 2023 г.

# СРЕДНИЕ ПОТРЕБИТЕЛЬСКИЕ ЦЕНЫ И ИХ ИЗМЕНЕНИЕ

январь 2024 г., рублей за единицу измерения

УДМУРТСТАТ



Продовольственные  
товары



Непродовольственные  
товары



Услуги

Наибольший рост	Огурцы свежие, кг	233,19 ↑	Паста зубная, 100 г (100 мл)	160,24 ↑	Рытье могилы, услуга	10 121,00 ↑
	Виноград, кг	272,20 ↑	Спички, коробок	3,69 ↑	Поездка на отдых на Черноморское побережье России, поездка	39 552,11 ↑
Наибольшее снижение	Сосиски, сардельки, кг	446,33 ↓	Краска для волос, шт.	240,33 ↓	Подписка на онлайн- видеосервисы, месяц	270,22 ↓
	Сливки питьевые, кг	255,10 ↓	Дезинфицирующее средство для поверхностей, л	185,78 ↓	Поездка на отдых в Турцию, поездка	51 212,53 ↓

● Повышение ● Понижение

\*Изменение к декабрю 2023 г.