



ТЕРРИТОРИАЛЬНЫЙ ОРГАН  
ФЕДЕРАЛЬНОЙ СЛУЖБЫ  
ГОСУДАРСТВЕННОЙ СТАТИСТИКИ  
ПО УДМУРТСКОЙ РЕСПУБЛИКЕ

# ПОТРЕБИТЕЛЬСКИЕ ЦЕНЫ

в феврале 2024 года

14.03.2024

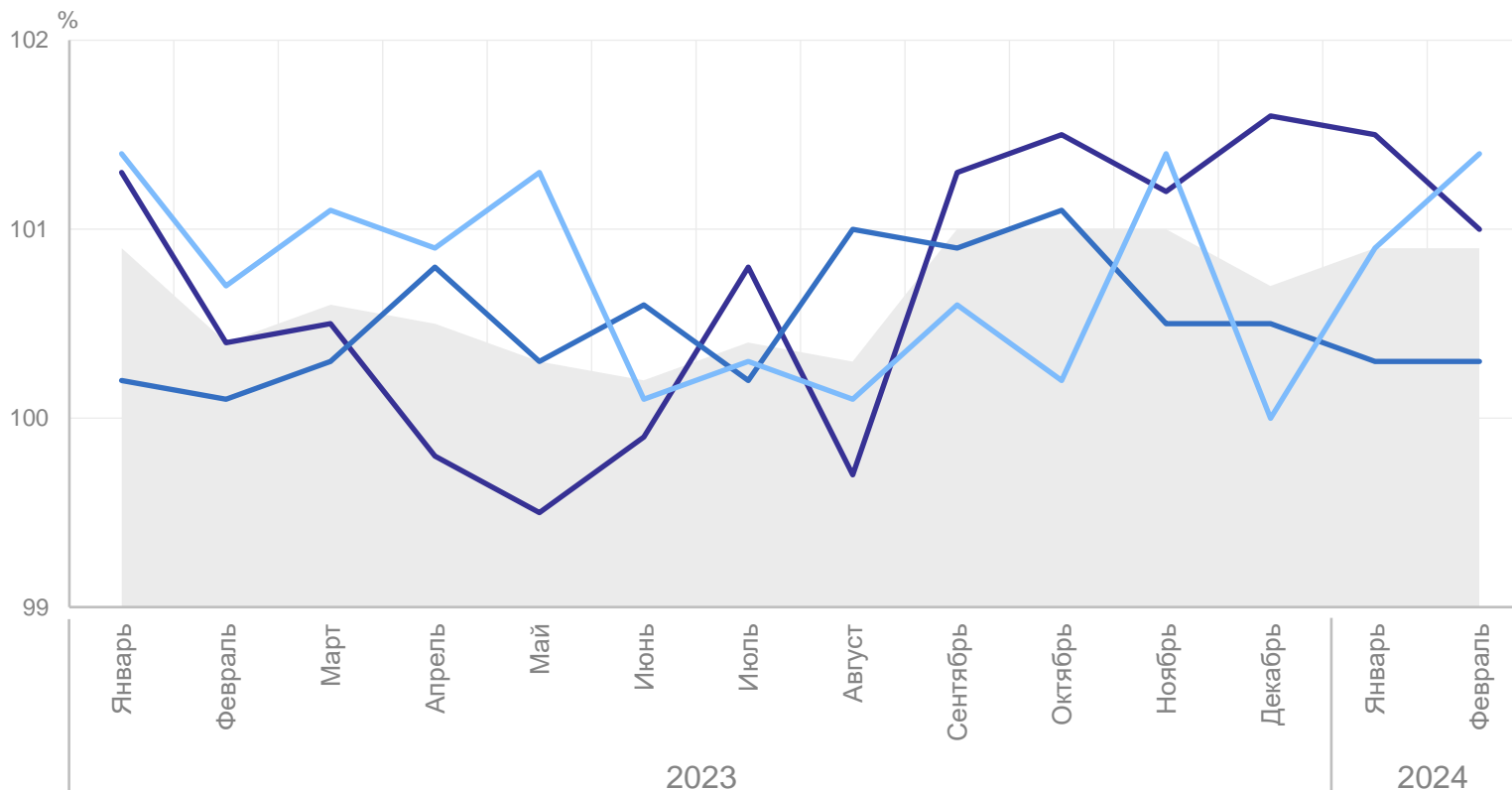
# СОДЕРЖАНИЕ

Индекс потребительских цен	3
Индексы потребительских цен на отдельные группы продовольственных товаров	5
Средние потребительские цены на отдельные социально значимые продовольственные товары	6
Индексы потребительских цен на плодоовощную продукцию	7
Индексы потребительских цен на отдельные группы непродовольственных товаров	8
Индексы потребительских цен на топливо моторное	9
Средние потребительские цены на бензин и дизельное топливо	10
Индексы потребительских цен на отдельные виды услуг	11
Средние потребительские цены и их изменение	12

# ИНДЕКС ПОТРЕБИТЕЛЬСКИХ ЦЕН

в % к предыдущему месяцу

УДМУРТСТАТ



февраль 2024 г. к январю 2024 г.

**ИПЦ** **100,9**

Продовольственные товары **101,0**

Непродовольственные товары **100,3**

Услуги **101,4**

- ИПЦ
- Продовольственные товары
- Непродовольственные товары
- Услуги

### Индекс потребительских цен на все товары и услуги, %

**100,9** февраль 2024 г.  
к январю 2024 г.

**101,7** февраль 2024 г.  
к декабрю 2023 г.

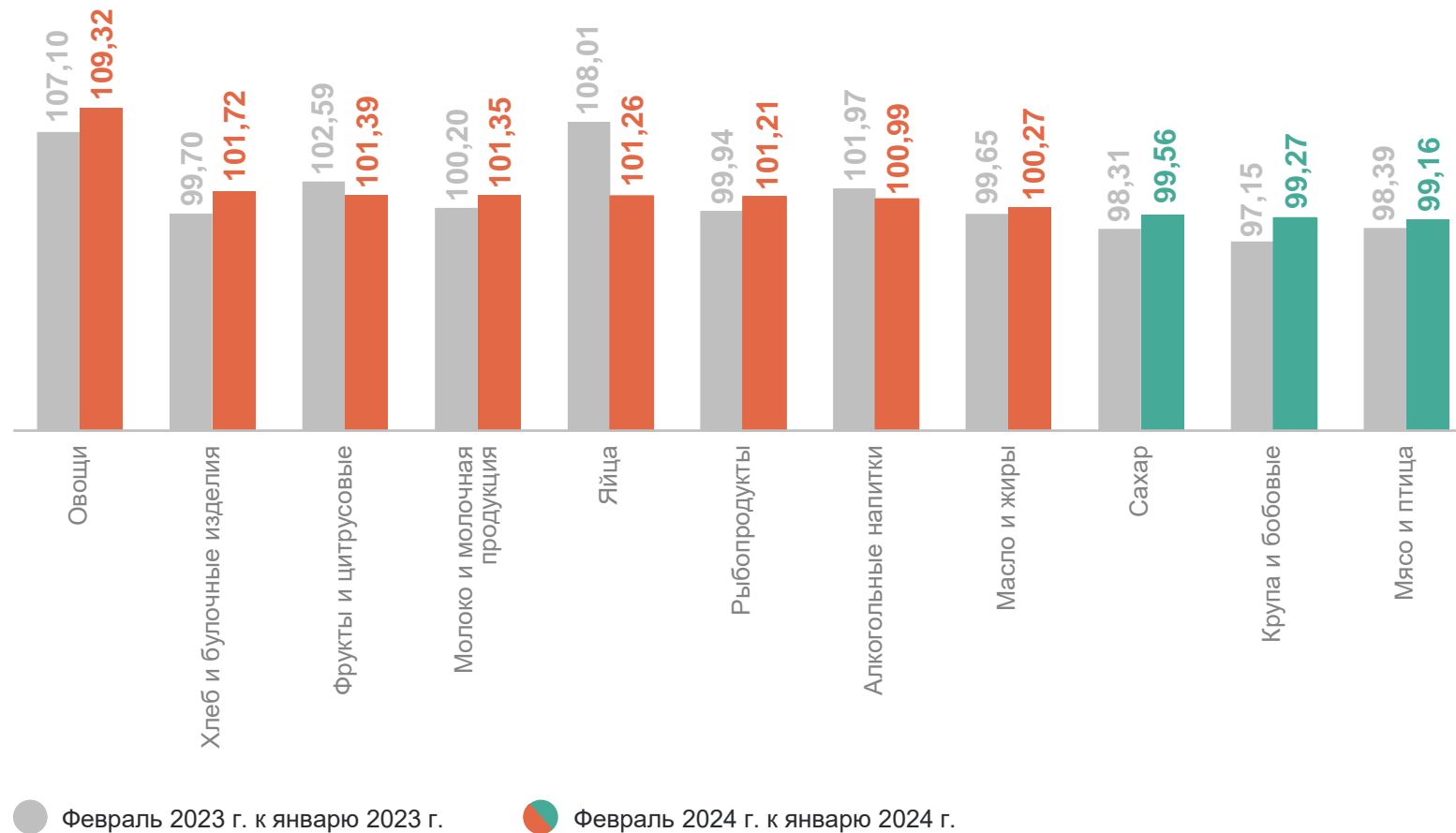
**107,9** февраль 2024 г.  
к февралю 2023 г.



# ИНДЕКСЫ ПОТРЕБИТЕЛЬСКИХ ЦЕН НА ОТДЕЛЬНЫЕ ГРУППЫ ПРОДОВОЛЬСТВЕННЫХ ТОВАРОВ

февраль 2024 г. в % к предыдущему месяцу

УДМУРТСТАТ



# СРЕДНИЕ ПОТРЕБИТЕЛЬСКИЕ ЦЕНЫ

УДМУРТСТАТ

на отдельные социально значимые продовольственные товары, февраль 2024 г., рублей за единицу измерения

Говядина (кроме  
бескостного мяса),  
кг

**525,93 ↑**

Свинина (кроме  
бескостного мяса),  
кг

**308,70 ↓**

Куры охлаждённые  
и мороженые,  
кг

**204,61 ↓**

Мука пшеничная,  
кг

**44,74 ↓**

Масло сливочное,  
кг

**723,97 ↑**

Молоко питьевое  
пастеризованное  
2,5-3,2% жирности,  
л

**62,02 ↑**

Масло подсолнечное,  
л

**115,54 ↓**

Яйца куриные,  
10 шт.

**120,99 ↑**

Сахар-песок,  
кг

**63,73 ↓**

Хлеб из ржаной муки  
и из смеси муки  
ржаной и пшеничной,  
кг

**66,37 ↑**

Рыба мороженая  
неразделанная,  
кг

**228,81 ↑**

Крупа гречневая-  
ядрица,  
кг

**67,48 ↓**

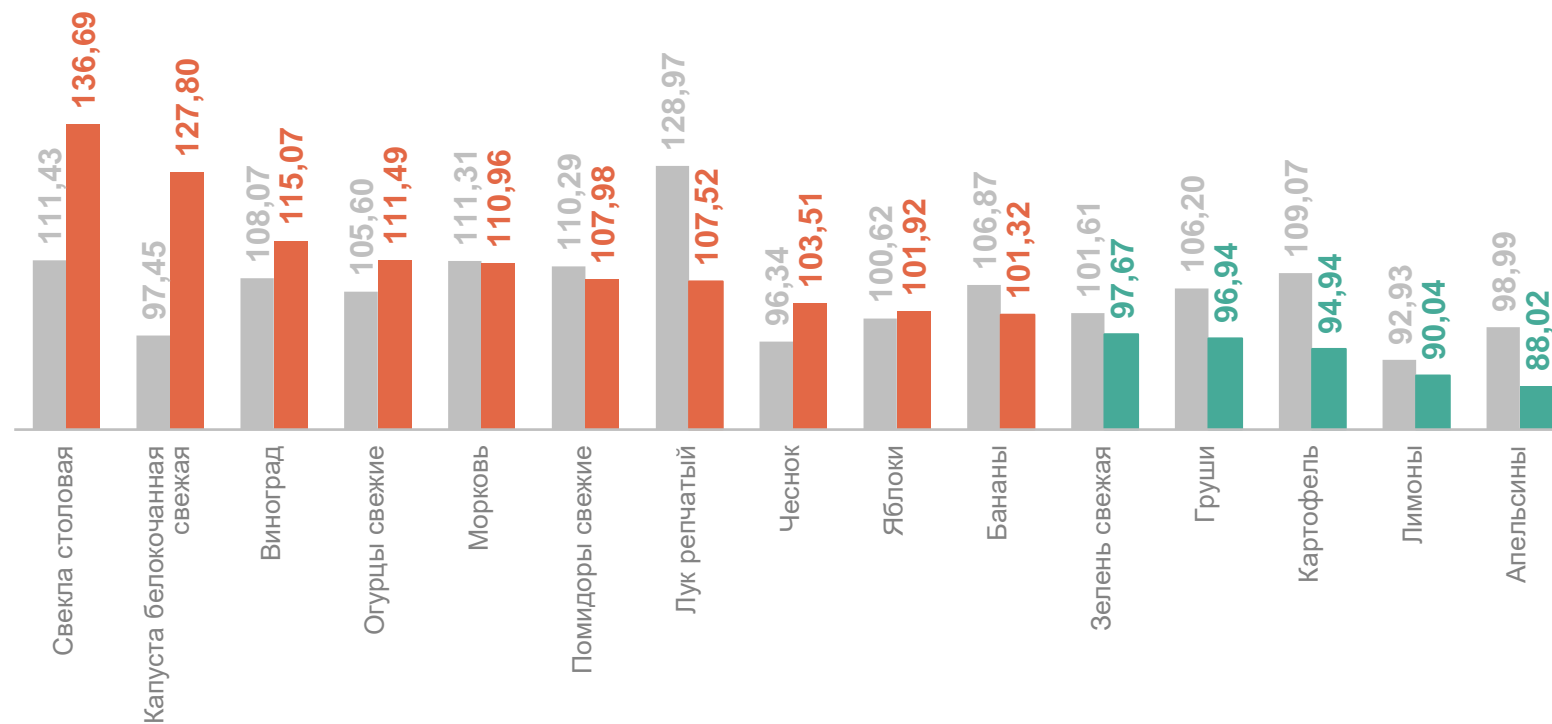
● Повышение ● Понижение

\*Изменение к январю 2024 г.

# ИНДЕКСЫ ПОТРЕБИТЕЛЬСКИХ ЦЕН НА ПЛОДООВОЩНУЮ ПРОДУКЦИЮ

февраль 2024 г. в % к предыдущему месяцу

УДМУРТСТАТ



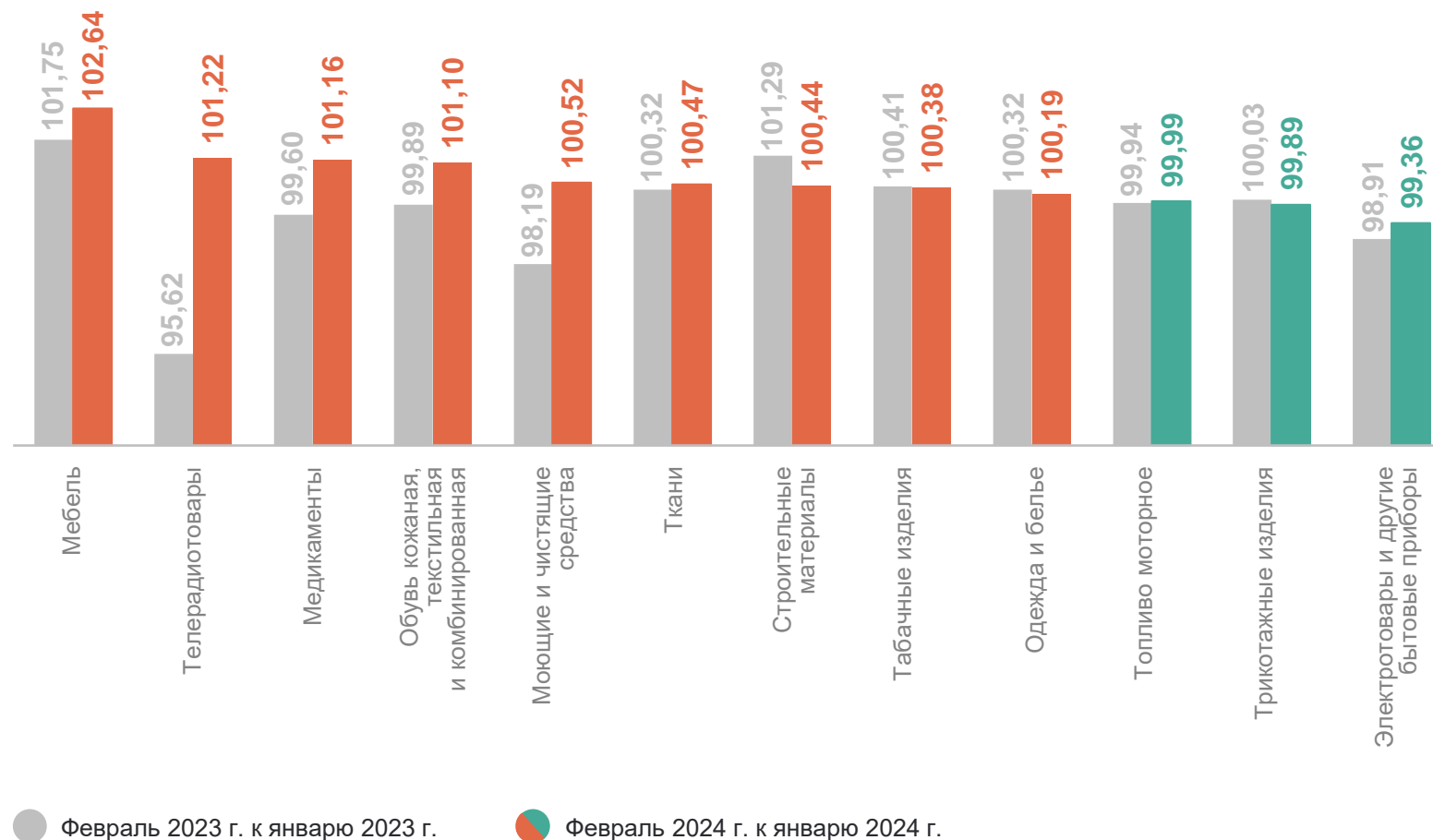
● Февраль 2023 г. к январю 2023 г.

● Февраль 2024 г. к январю 2024 г.

# ИНДЕКСЫ ПОТРЕБИТЕЛЬСКИХ ЦЕН НА ОТДЕЛЬНЫЕ ГРУППЫ НЕПРОДОВОЛЬСТВЕННЫХ ТОВАРОВ

февраль 2024 г. в % к предыдущему месяцу

УДМУРТСТАТ





# ИНДЕКСЫ ПОТРЕБИТЕЛЬСКИХ ЦЕН НА ТОПЛИВО МОТОРНОЕ

в %

УДМУРТСТАТ

февраль 2024 г. к декабрю 2023 г.

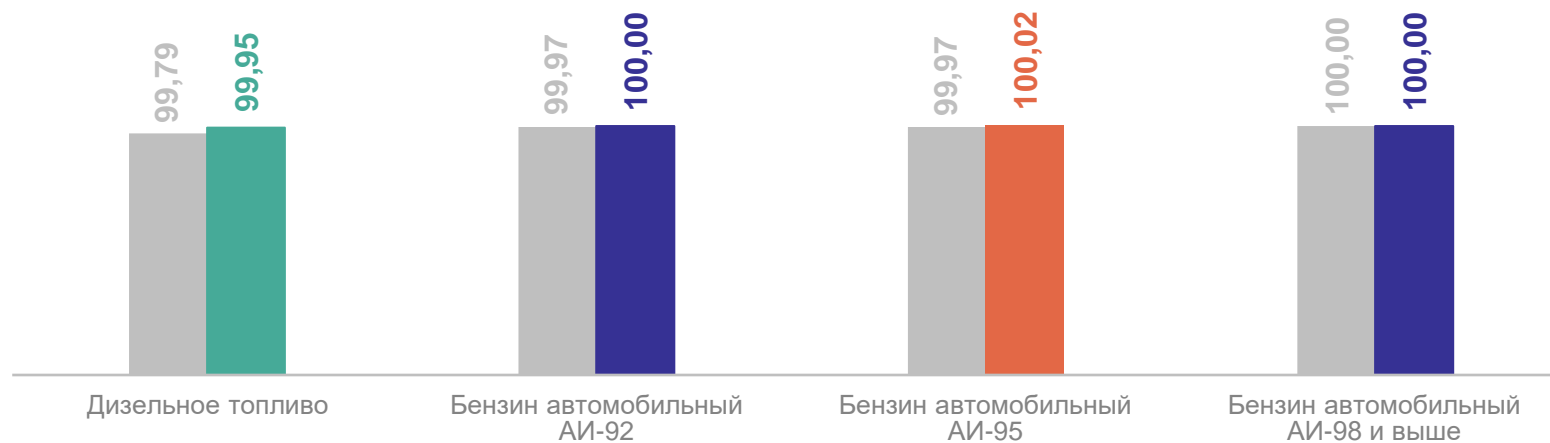
**100,57** Топливо моторное

**100,39** Дизельное топливо

**100,67** Бензин АИ-92

**100,75** Бензин АИ-95

**100,00** Бензин АИ-98 и выше



● Февраль 2023 г. к январю 2023 г.

● Февраль 2024 г. к январю 2024 г.

# СРЕДНИЕ ПОТРЕБИТЕЛЬСКИЕ ЦЕНЫ НА БЕНЗИН И ДИЗЕЛЬНОЕ ТОПЛИВО

февраль 2024 г., в рублях за литр

УДМУРТСТАТ

Удмуртская Республика

Бензин автомобильный АИ-92



50,12

Бензин автомобильный АИ-95



54,33

Бензин автомобильный АИ-98 и выше

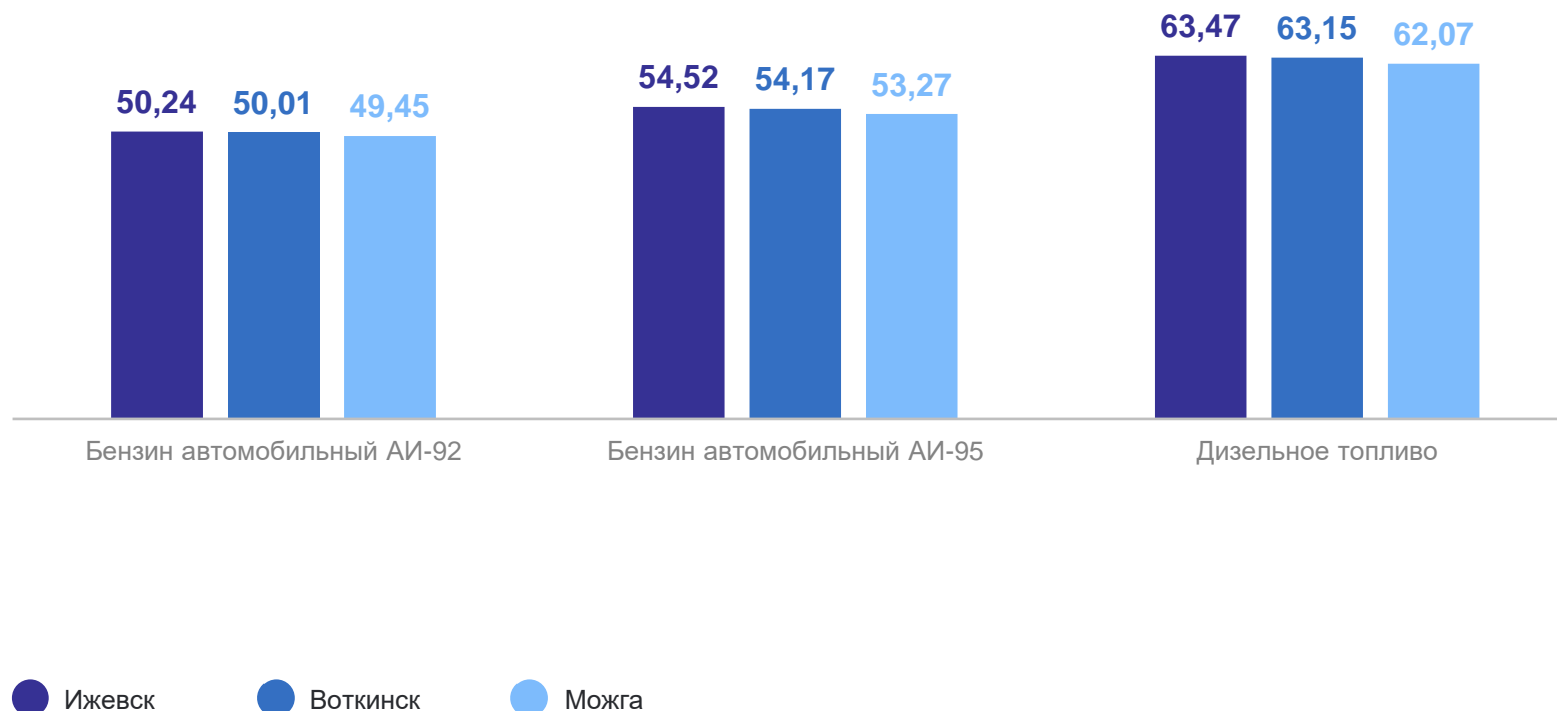


60,30

Дизельное топливо



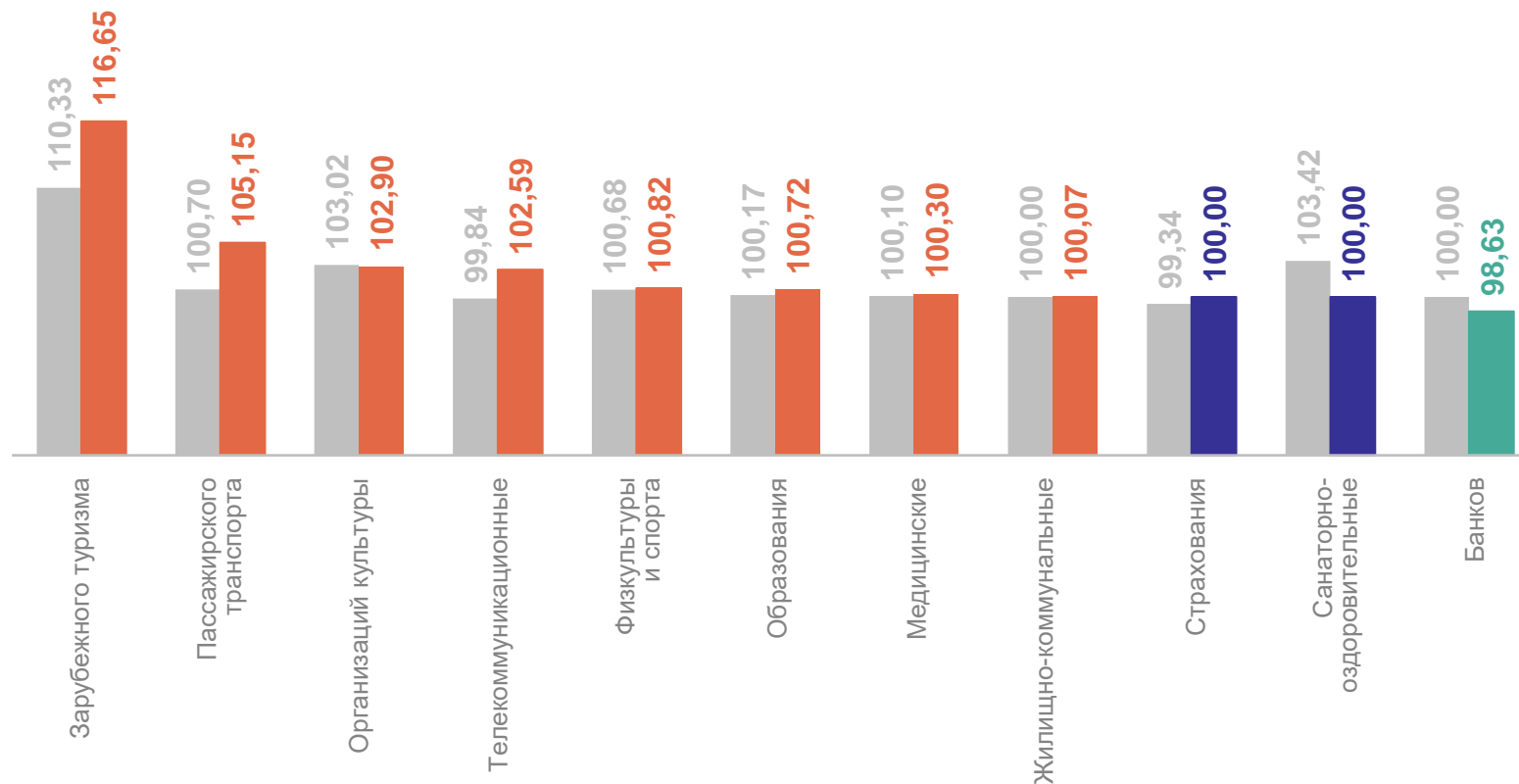
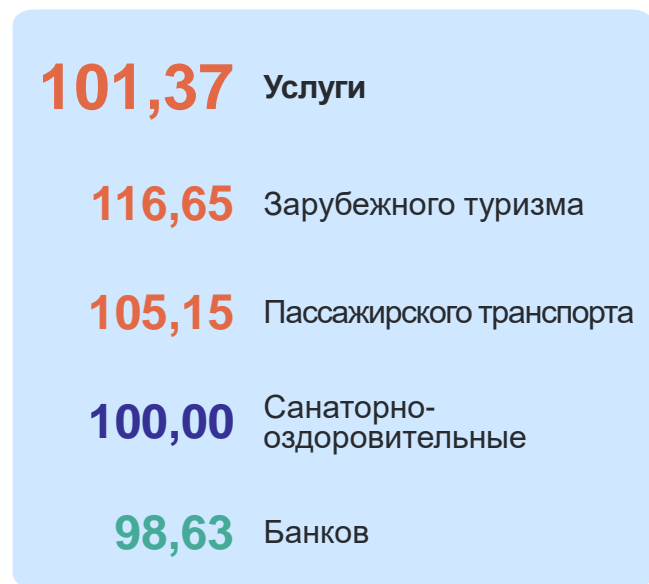
63,28



# ИНДЕКСЫ ПОТРЕБИТЕЛЬСКИХ ЦЕН НА ОТДЕЛЬНЫЕ ВИДЫ УСЛУГ

февраль 2024 г. в % к предыдущему месяцу

УДМУРТСТАТ



● Февраль 2023 г. к январю 2023 г.

● Февраль 2024 г. к январю 2024 г.

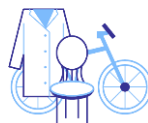
# СРЕДНИЕ ПОТРЕБИТЕЛЬСКИЕ ЦЕНЫ И ИХ ИЗМЕНЕНИЕ

февраль 2024 г., рублей за единицу измерения

УДМУРТСТАТ



Продовольственные  
товары



Непродовольственные  
товары



Услуги

Наибольший  
рост

Свекла столовая, кг

38,27 ↑

Краска для волос, шт.

264,57 ↑

Проезд в плацкартном вагоне  
скорого фирменного поезда  
дальнего следования,  
в расчете на 100 км пути

437,48 ↑

Капуста белокочанная  
свежая, кг

37,61 ↑

Рюмка, фужер  
из простого стекла, шт.

102,07 ↑

Проезд в плацкартном вагоне  
скорого нефирменного поезда  
дальнего следования,  
в расчете на 100 км пути

292,15 ↑

Наибольшее  
снижение

Апельсины, кг

138,77 ↓

Учебник, дидактический  
материал для школы, шт.

360,53 ↓

Обучение в  
негосударственных  
общеобразовательных  
организациях, месяц

24 500,00 ↓

Лимоны, кг

154,52 ↓

Тушь для ресниц, шт.

417,94 ↓

Поездка в Беларусь,  
поездка

27 229,05 ↓

● Повышение

● Понижение

\*Изменение к январю 2024 г.