



ТЕРРИТОРИАЛЬНЫЙ ОРГАН
ФЕДЕРАЛЬНОЙ СЛУЖБЫ
ГОСУДАРСТВЕННОЙ СТАТИСТИКИ
ПО УДМУРТСКОЙ РЕСПУБЛИКЕ

ПОТРЕБИТЕЛЬСКИЕ ЦЕНЫ

в октябре 2024 года

14.11.2024

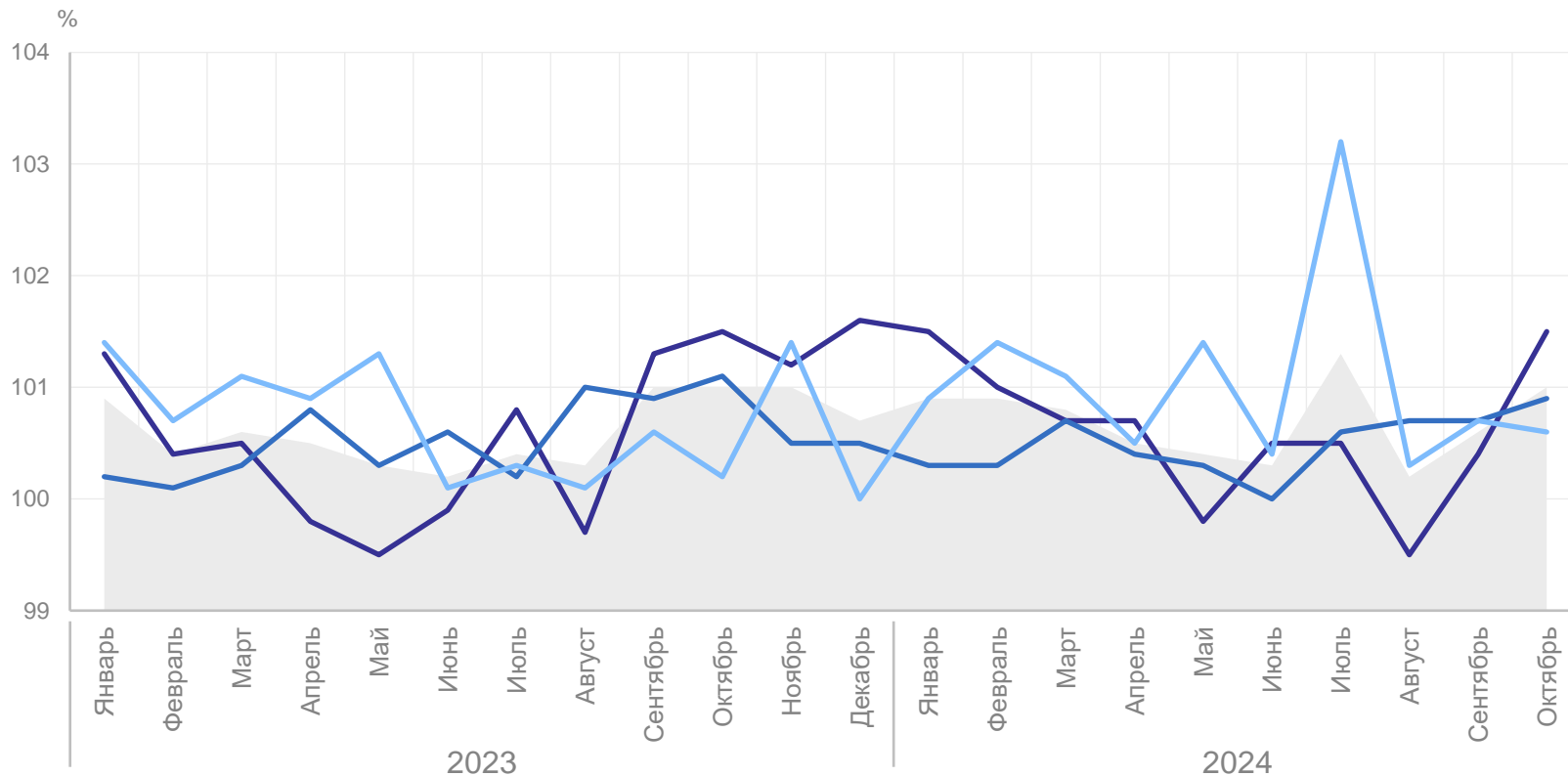
СОДЕРЖАНИЕ

Индекс потребительских цен	3
Индексы потребительских цен на отдельные группы продовольственных товаров	5
Средние потребительские цены на отдельные социально значимые продовольственные товары	6
Индексы потребительских цен на плодоовощную продукцию	7
Индексы потребительских цен на отдельные группы непродовольственных товаров	8
Индексы потребительских цен на топливо моторное	9
Средние потребительские цены на бензин и дизельное топливо	10
Индексы потребительских цен на отдельные виды услуг	11
Средние потребительские цены и их изменение	12

ИНДЕКС ПОТРЕБИТЕЛЬСКИХ ЦЕН

в % к предыдущему месяцу

УДМУРТСТАТ



октябрь 2024 г. к сентябрю 2024 г.

ИПЦ **101,0**

Продовольственные товары **101,5**

Непродовольственные товары **100,9**

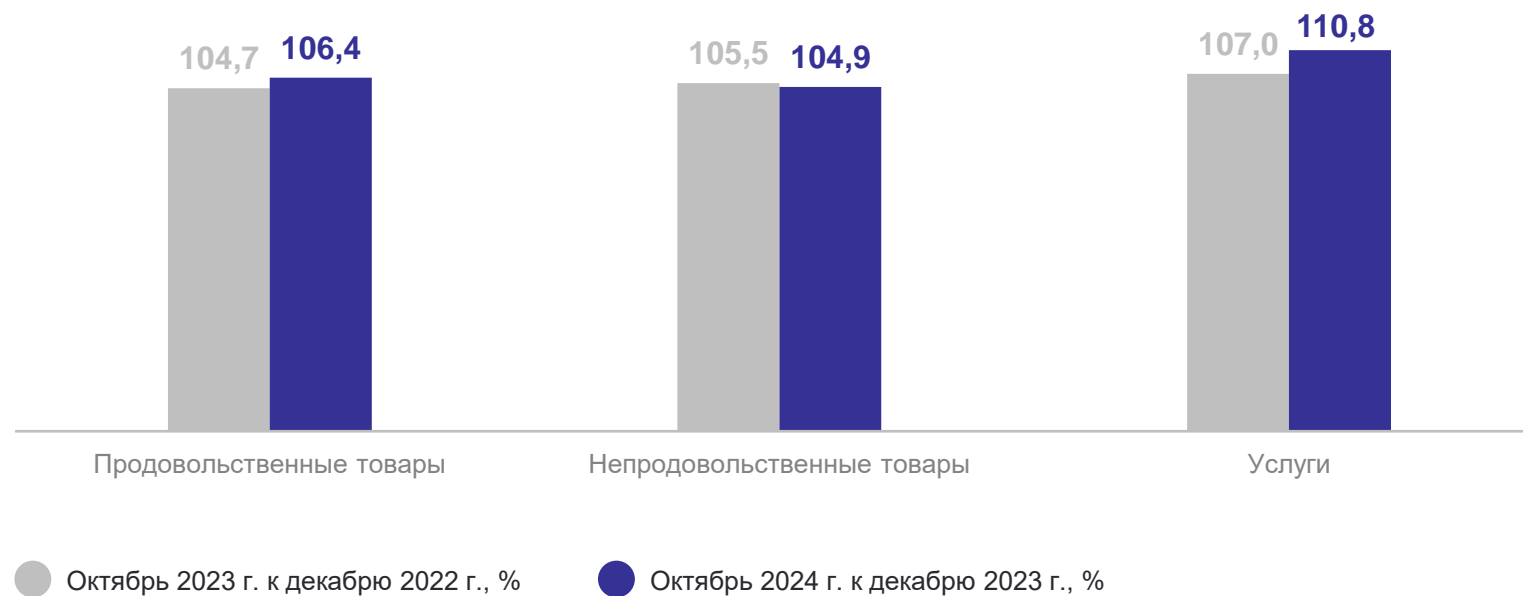
Услуги **100,6**

- ИПЦ
- Продовольственные товары
- Непродовольственные товары
- Услуги

Индекс потребительских цен на все товары и услуги, %

107,0 октябрь 2024 г.
к декабрю 2023 г.

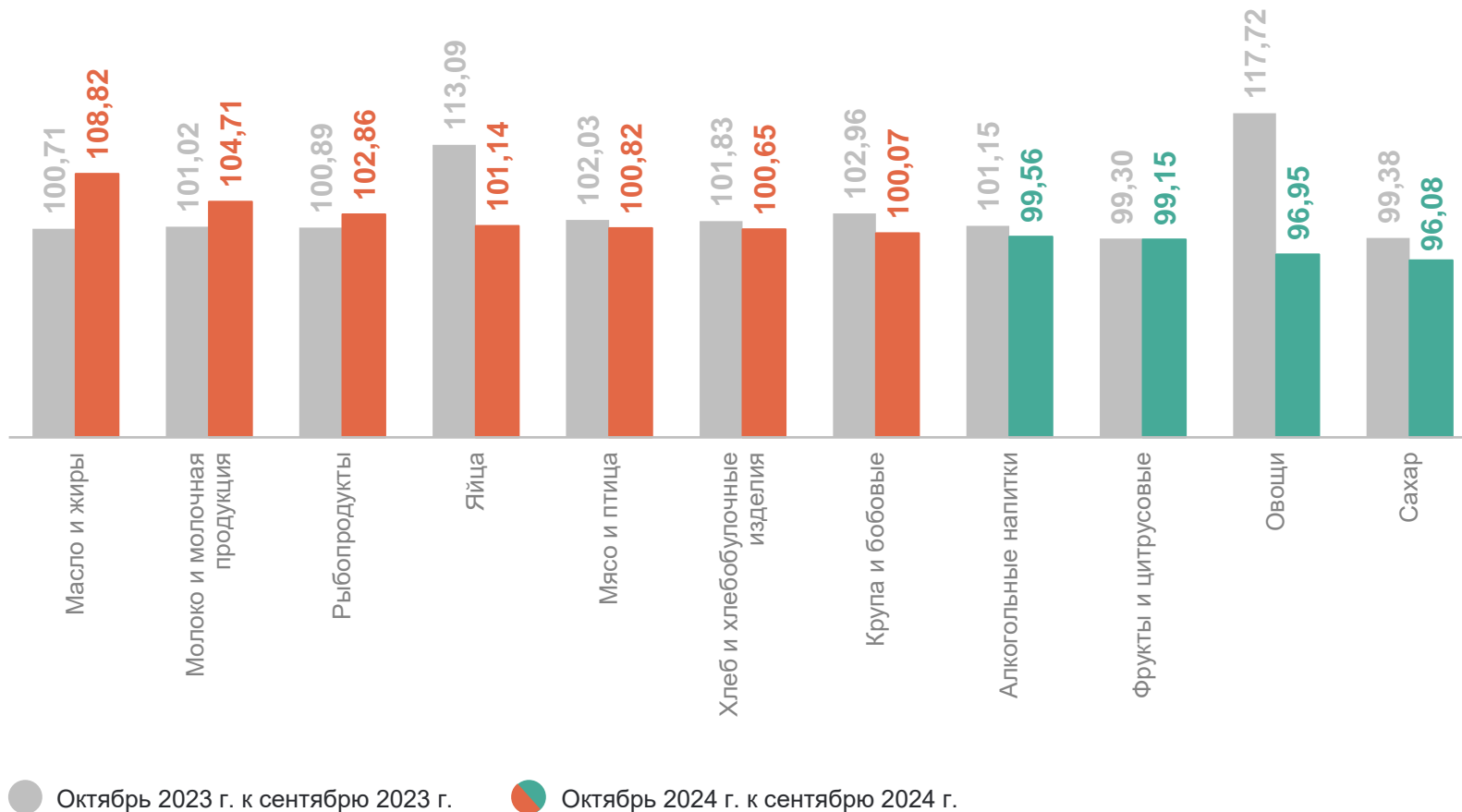
108,9 октябрь 2024 г.
к октябрю 2023 г.



ИНДЕКСЫ ПОТРЕБИТЕЛЬСКИХ ЦЕН НА ОТДЕЛЬНЫЕ ГРУППЫ ПРОДОВОЛЬСТВЕННЫХ ТОВАРОВ

октябрь 2024 г. в % к предыдущему месяцу

УДМУРТСТАТ



СРЕДНИЕ ПОТРЕБИТЕЛЬСКИЕ ЦЕНЫ

на отдельные социально значимые продовольственные товары,
октябрь 2024 г., рублей за единицу измерения

УДМУРТСТАТ

Говядина (кроме
бескостного мяса),
кг

584,58 ↑

Свинина (кроме
бескостного мяса),
кг

329,52 ↑

Куры охлаждённые
и мороженые,
кг

188,37 ↑

Мука пшеничная,
кг

47,12 ↓

Масло сливочное,
кг

1 038,52 ↑

Молоко питьевое
пастеризованное
2,5-3,2% жирности,
л

70,71 ↑

Масло подсолнечное,
л

127,33 ↑

Яйца куриные,
10 шт.

95,88 ↑

Сахар-песок,
кг

66,17 ↓

Хлеб из ржаной муки
и из смеси муки
ржаной и пшеничной,
кг

72,04 ↑

Рыба мороженая
неразделанная,
кг

250,38 ↑

Крупа гречневая-
ядрица,
кг

60,20 ↓

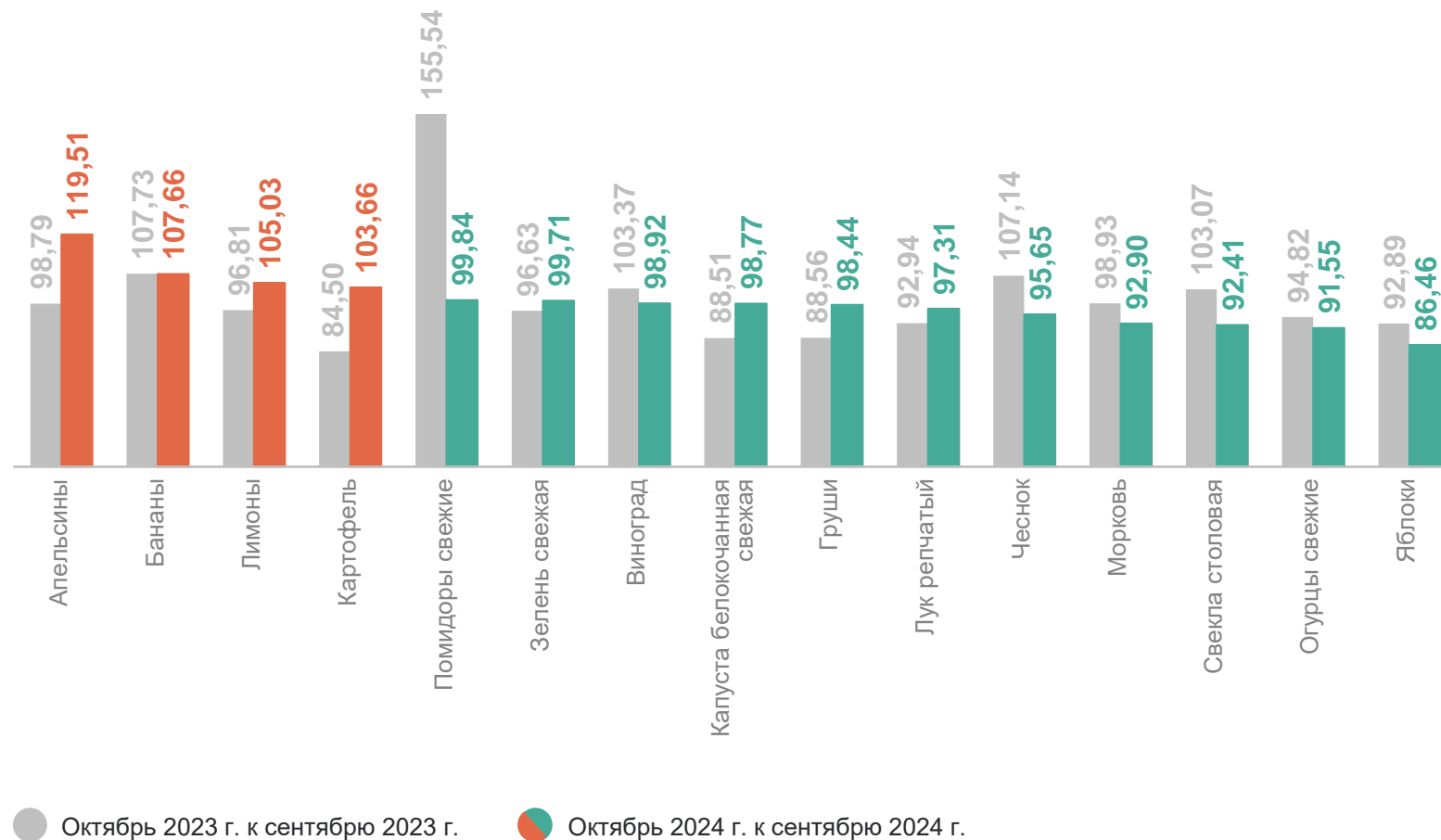
● Повышение ● Снижение

*Изменение к сентябрю 2024 г.

ИНДЕКСЫ ПОТРЕБИТЕЛЬСКИХ ЦЕН НА ПЛОДООВОЩНУЮ ПРОДУКЦИЮ

октябрь 2024 г. в % к предыдущему месяцу

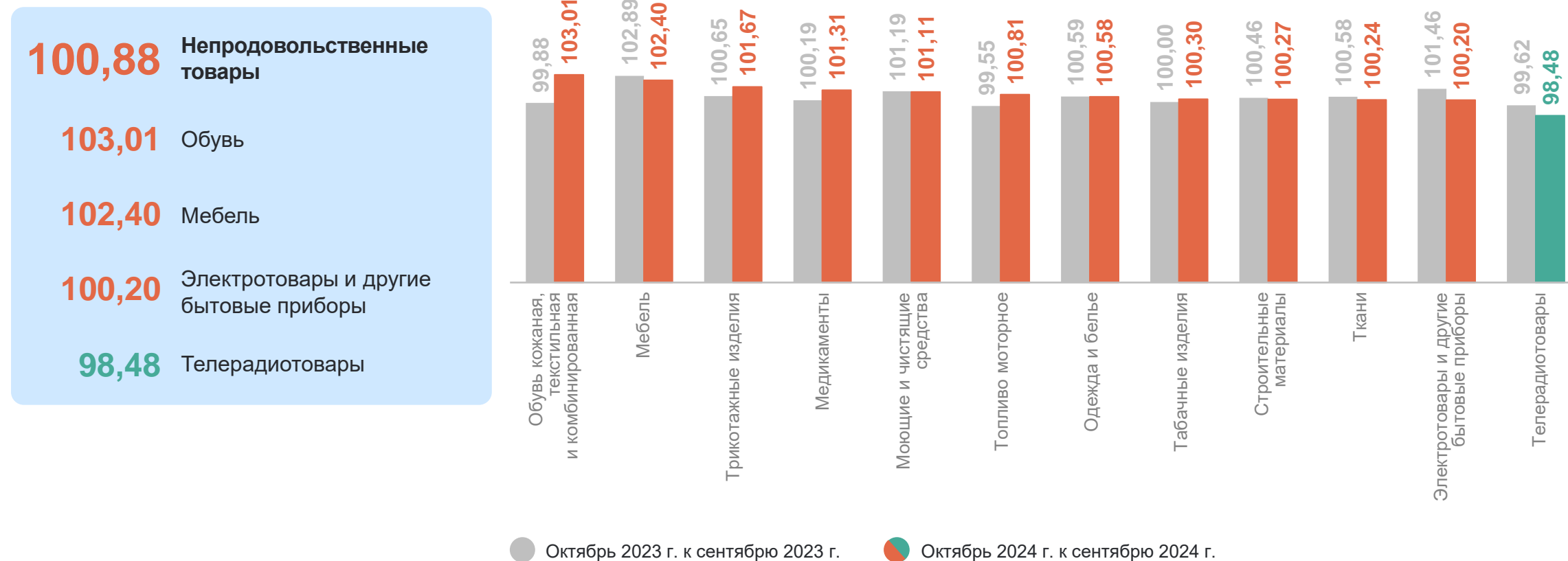
УДМУРТСТАТ



ИНДЕКСЫ ПОТРЕБИТЕЛЬСКИХ ЦЕН НА ОТДЕЛЬНЫЕ ГРУППЫ НЕПРОДОВОЛЬСТВЕННЫХ ТОВАРОВ

октябрь 2024 г. в % к предыдущему месяцу

УДМУРТСТАТ



ИНДЕКСЫ ПОТРЕБИТЕЛЬСКИХ ЦЕН НА ТОПЛИВО МОТОРНОЕ

В %

УДМУРТСТАТ

октябрь 2024 г. к декабрю 2023 г.

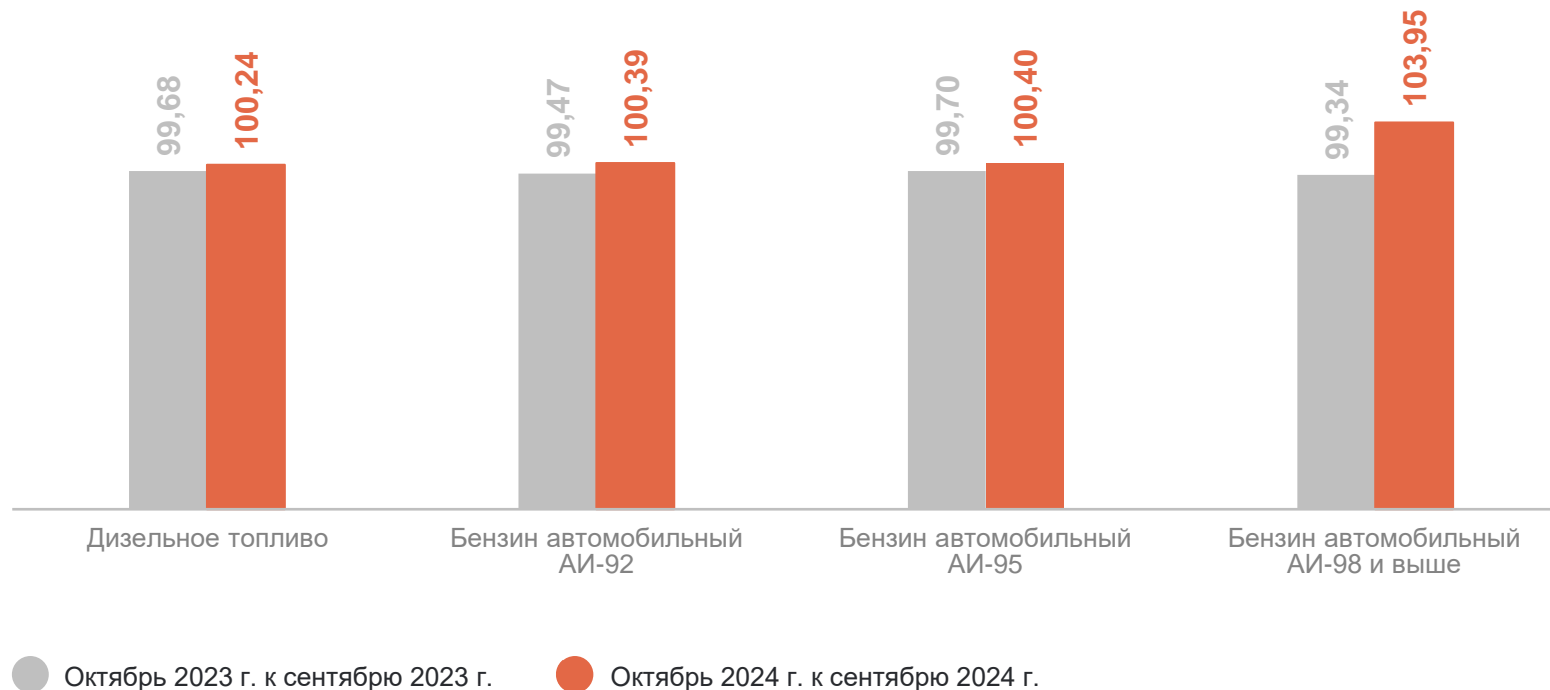
107,67 Топливо моторное

104,64 Дизельное топливо

106,39 Бензин АИ-92

106,50 Бензин АИ-95

117,90 Бензин АИ-98 и выше



СРЕДНИЕ ПОТРЕБИТЕЛЬСКИЕ ЦЕНЫ НА БЕНЗИН И ДИЗЕЛЬНОЕ ТОПЛИВО

октябрь 2024 г., в рублях за литр

УДМУРТСТАТ

Удмуртская Республика

Бензин автомобильный АИ-92



52,96

Бензин автомобильный АИ-95



57,42

Бензин автомобильный АИ-98 и выше

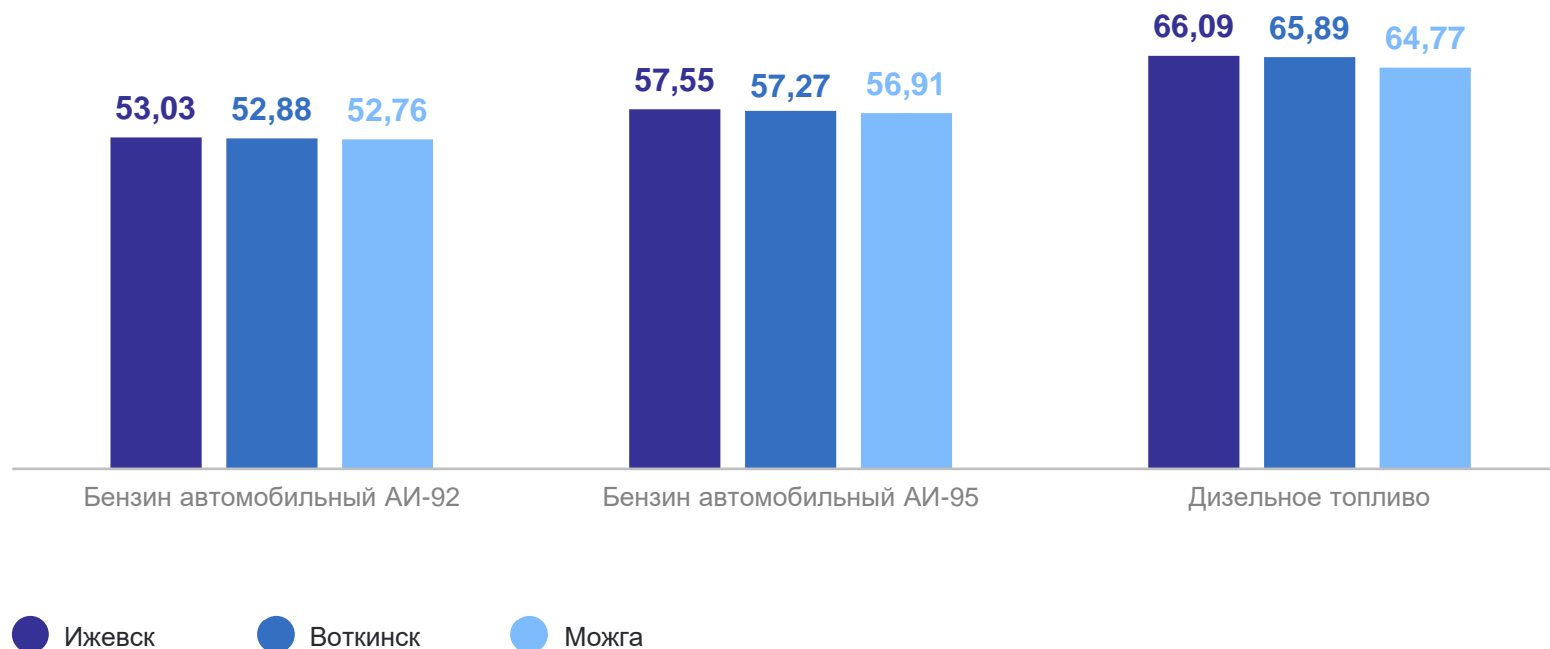


79,00

Дизельное топливо



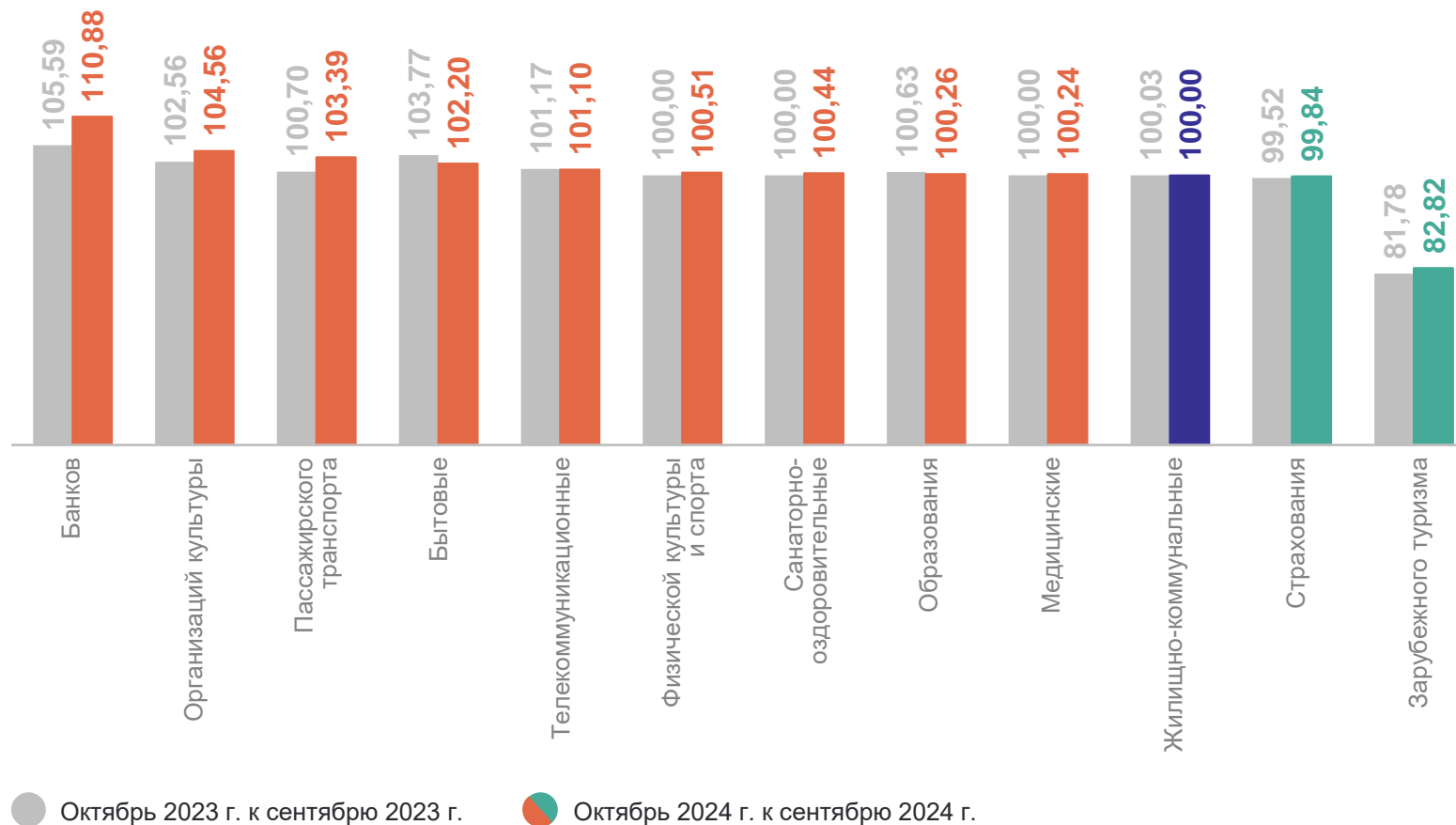
65,95



ИНДЕКСЫ ПОТРЕБИТЕЛЬСКИХ ЦЕН НА ОТДЕЛЬНЫЕ ВИДЫ УСЛУГ

октябрь 2024 г. в % к предыдущему месяцу

УДМУРТСТАТ



СРЕДНИЕ ПОТРЕБИТЕЛЬСКИЕ ЦЕНЫ И ИХ ИЗМЕНЕНИЕ

октябрь 2024 г., рублей за единицу измерения

УДМУРТСТАТ



Продовольственные
товары



Непродовольственные
товары



Услуги

Наибольший рост	Апельсины, кг	203,48 ↑	Паста зубная, 100 г (100 мл)	168,97 ↑	Полет в салоне экономического класса самолета, в расчете на 1000 км пути	7 908,02 ↑
	Масло сливочное, кг	1 038,52 ↑	Мыло туалетное, 100 г	52,75 ↑	Плата за пересылку простой посылки внутри России массой 1-2 кг, шт.	450,00 ↑
Наибольшее снижение	Яблоки, кг	131,99 ↓	Гель для душа, 250 мл	221,53 ↓	Поездка на отдых в Турцию, поездка за 8 дней	63 160,30 ↓
	Огурцы свежие, кг	110,38 ↓	Щетка зубная, шт.	102,23 ↓	Поездка на отдых на Черноморское побережье России, поездка за 8 дней	37 548,48 ↓

● Повышение ● Снижение

*Изменение к сентябрю 2024 г.