



ТЕРРИТОРИАЛЬНЫЙ ОРГАН
ФЕДЕРАЛЬНОЙ СЛУЖБЫ
ГОСУДАРСТВЕННОЙ СТАТИСТИКИ
ПО УДМУРТСКОЙ РЕСПУБЛИКЕ

ПОТРЕБИТЕЛЬСКИЕ ЦЕНЫ

в июне 2024 года

11.07.2024

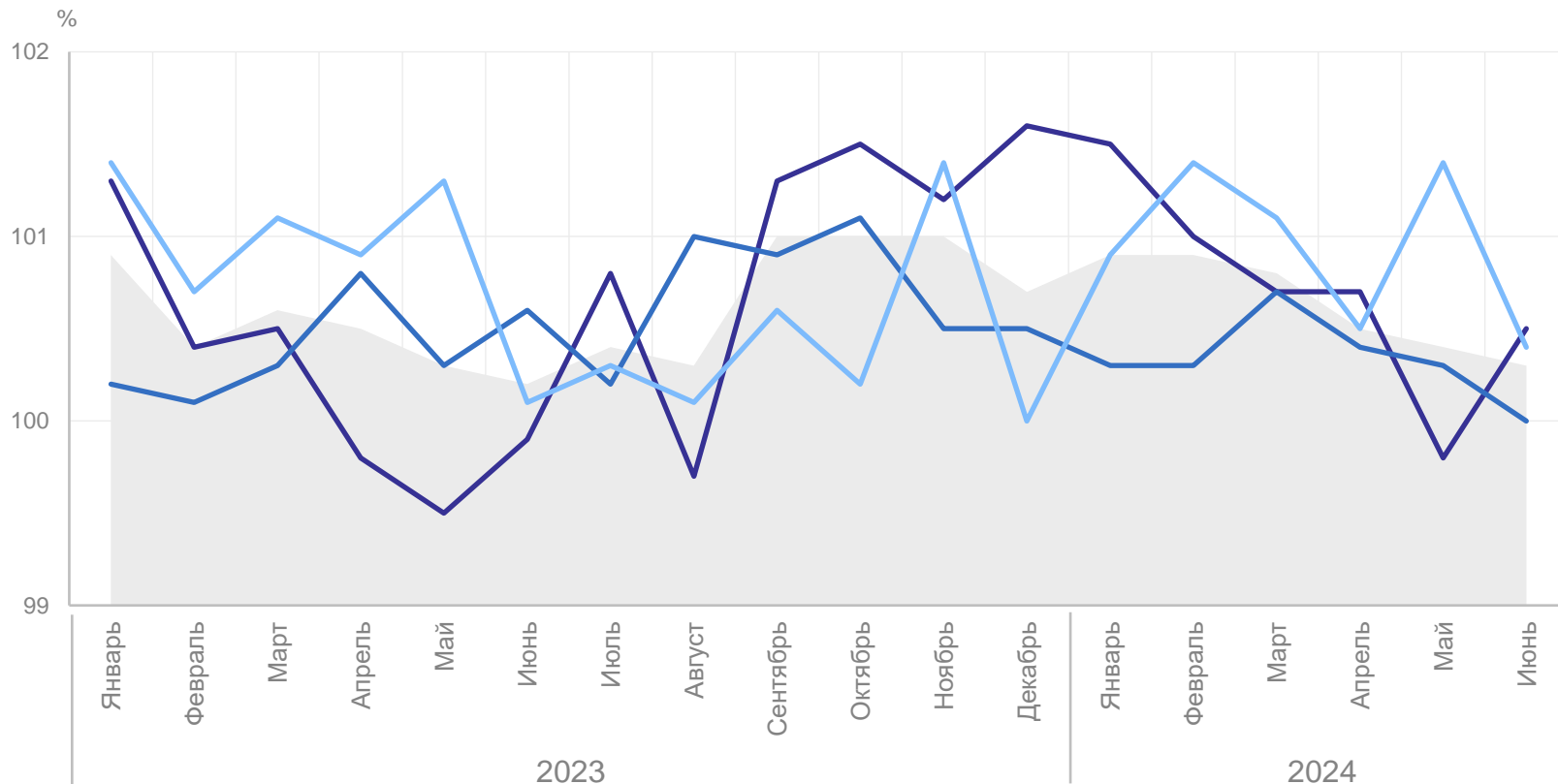
СОДЕРЖАНИЕ

Индекс потребительских цен	3
Индексы потребительских цен на отдельные группы продовольственных товаров	5
Средние потребительские цены на отдельные социально значимые продовольственные товары	6
Индексы потребительских цен на плодоовощную продукцию	7
Индексы потребительских цен на отдельные группы непродовольственных товаров	8
Индексы потребительских цен на топливо моторное	9
Средние потребительские цены на бензин и дизельное топливо	10
Индексы потребительских цен на отдельные виды услуг	11
Средние потребительские цены и их изменение	12

ИНДЕКС ПОТРЕБИТЕЛЬСКИХ ЦЕН

в % к предыдущему месяцу

УДМУРТСТАТ



- ИПЦ
- Продовольственные товары
- Непродовольственные товары
- Услуги

июнь 2024 г. к маю 2024 г.

ИПЦ **100,3**

Продовольственные товары **100,5**

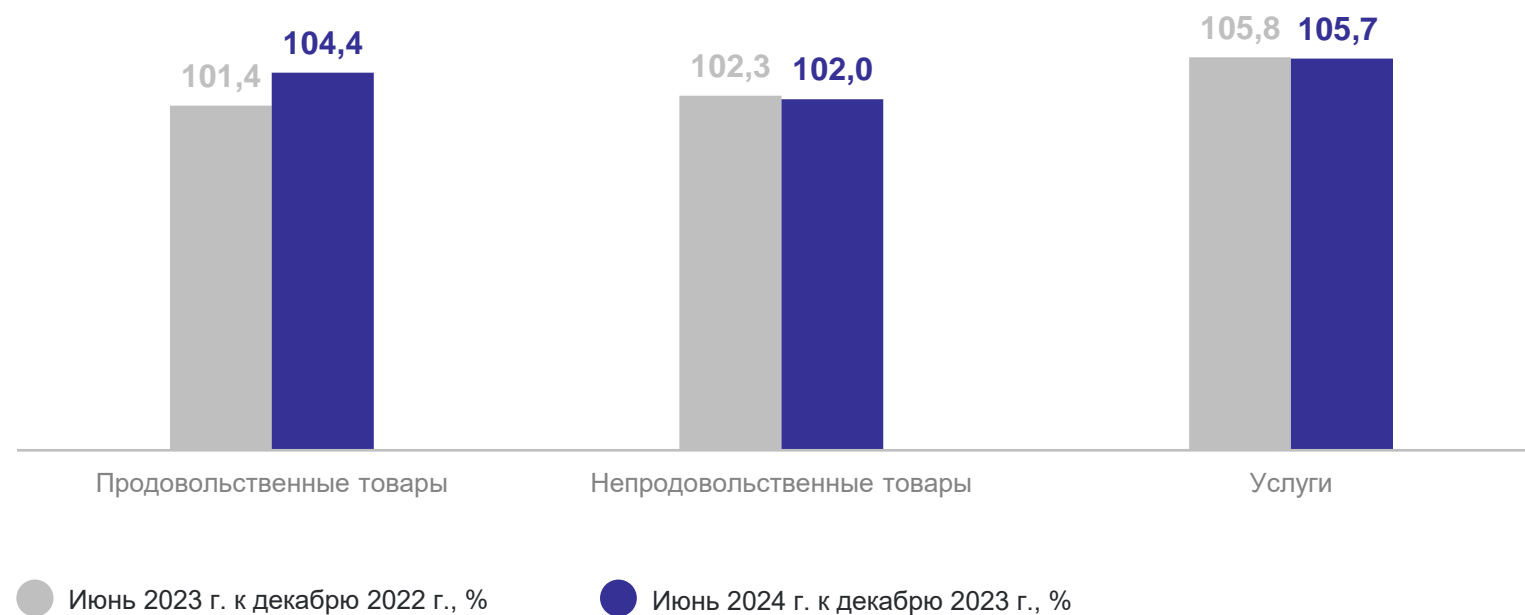
Непродовольственные товары **100,0**

Услуги **100,4**

Индекс потребительских цен на все товары и услуги, %

103,8 июнь 2024 г.
к декабрю 2023 г.

108,5 июнь 2024 г.
к июню 2023 г.

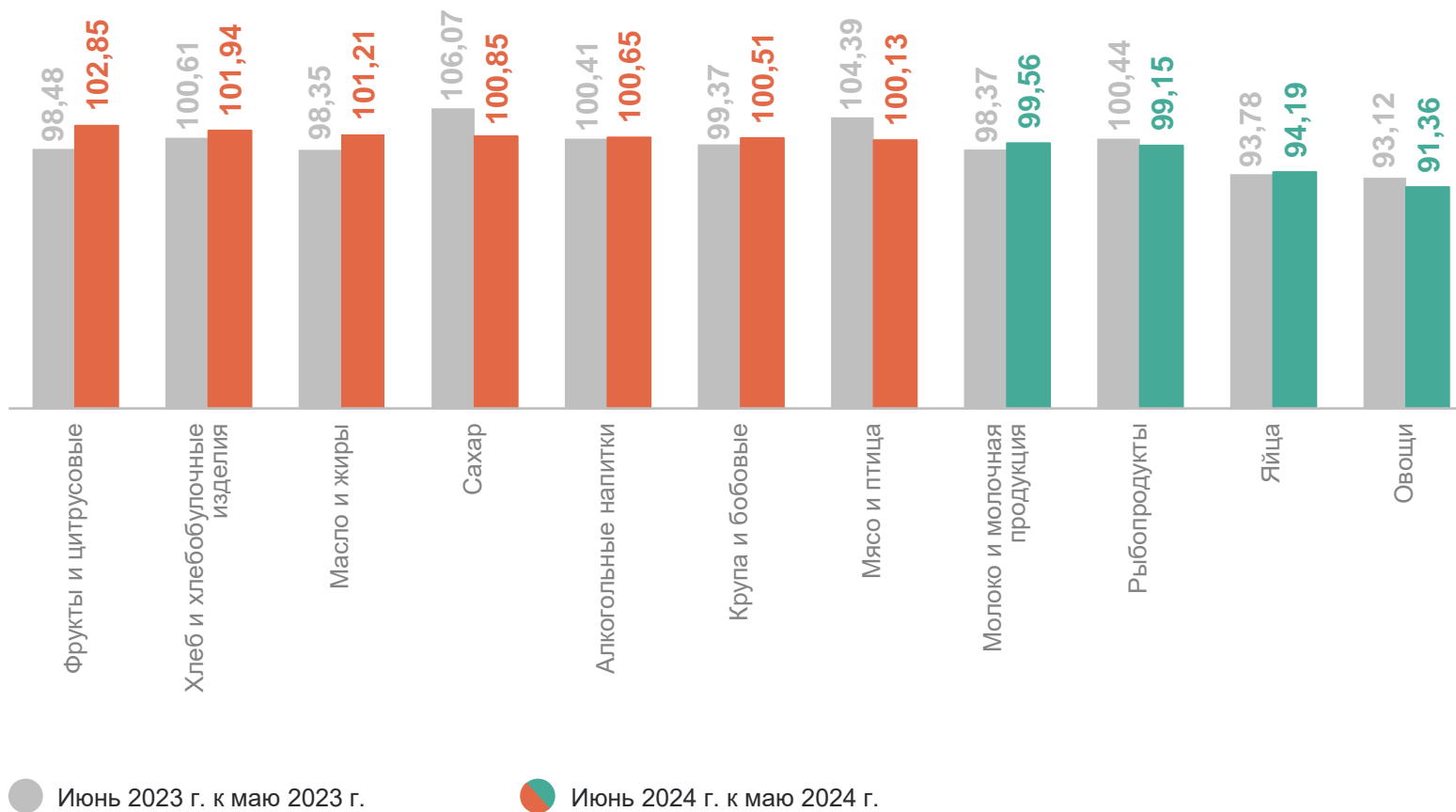


ИНДЕКСЫ ПОТРЕБИТЕЛЬСКИХ ЦЕН НА ОТДЕЛЬНЫЕ ГРУППЫ ПРОДОВОЛЬСТВЕННЫХ ТОВАРОВ

июнь 2024 г. в % к предыдущему месяцу

УДМУРТСТАТ

- 100,54** Продовольственные товары
- 102,85** Фрукты и цитрусовые
- 101,94** Хлеб и хлебобулочные изделия
- 94,19** Яйца
- 91,36** Овощи



СРЕДНИЕ ПОТРЕБИТЕЛЬСКИЕ ЦЕНЫ

на отдельные социально значимые продовольственные товары,
июнь 2024 г., рублей за единицу измерения

УДМУРТСТАТ

Говядина (кроме
бескостного мяса),
кг

546,91 ↑

Свинина (кроме
бескостного мяса),
кг

309,70 ↑

Куры охлаждённые
и мороженые,
кг

195,40 ↓

Мука пшеничная,
кг

44,08 ↓

Масло сливочное,
кг

777,59 ↑

Молоко питьевое
пастеризованное
2,5-3,2% жирности,
л

64,34 ↓

Масло подсолнечное,
л

116,75 ↑

Яйца куриные,
10 шт.

106,26 ↓

Сахар-песок,
кг

70,43 ↑

Хлеб из ржаной муки
и из смеси муки
ржаной и пшеничной,
кг

68,63 ↑

Рыба мороженая
неразделанная,
кг

241,02 ↑

Крупа гречневая-
ядрица,
кг

61,00 ↓

● Повышение ● Снижение

*Изменение к маю 2024 г.

ИНДЕКСЫ ПОТРЕБИТЕЛЬСКИХ ЦЕН НА ПЛОДОВООЩНУЮ ПРОДУКЦИЮ

июнь 2024 г. в % к предыдущему месяцу

УДМУРТСТАТ

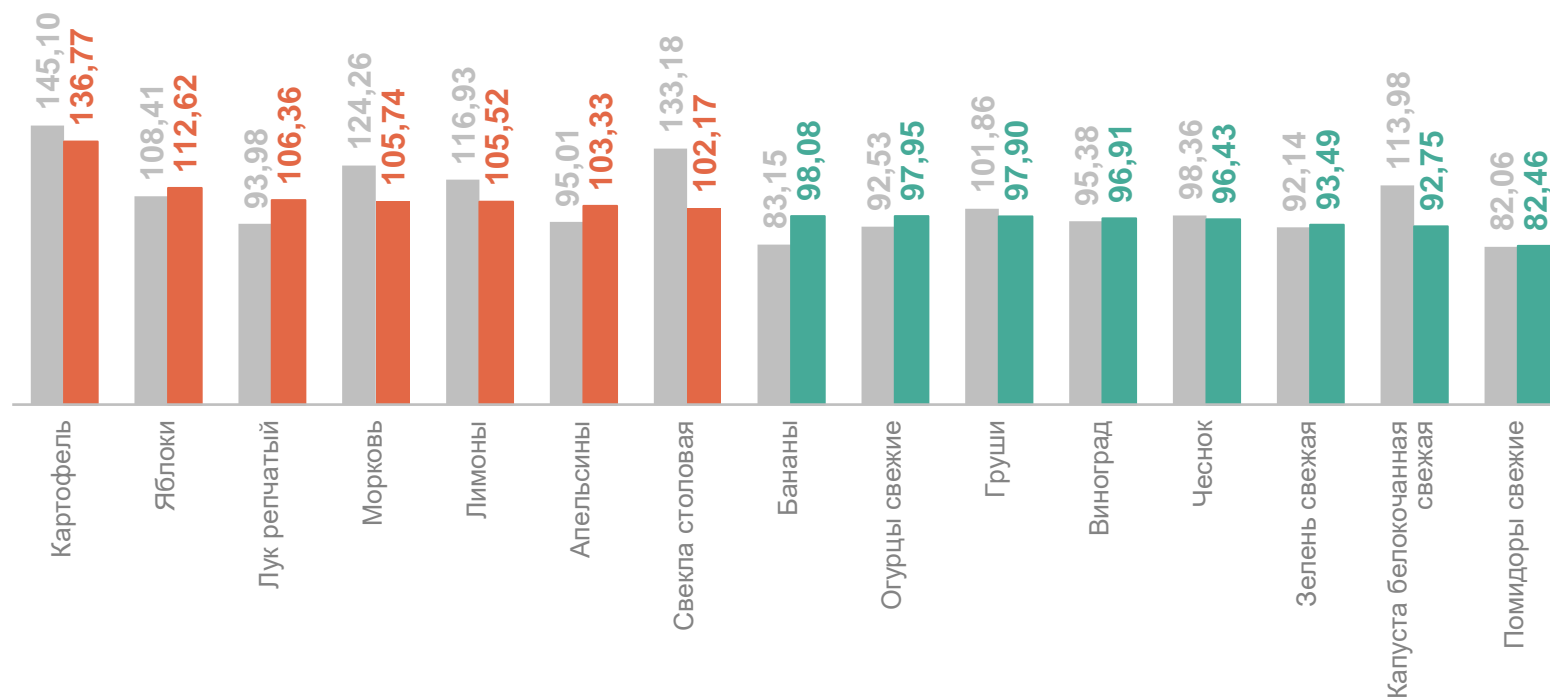
100,42 Плодоовощная продукция,
включая картофель

136,77 Картофель

112,62 Яблоки

92,75 Капуста белокочанная
свежая

82,46 Помидоры свежие



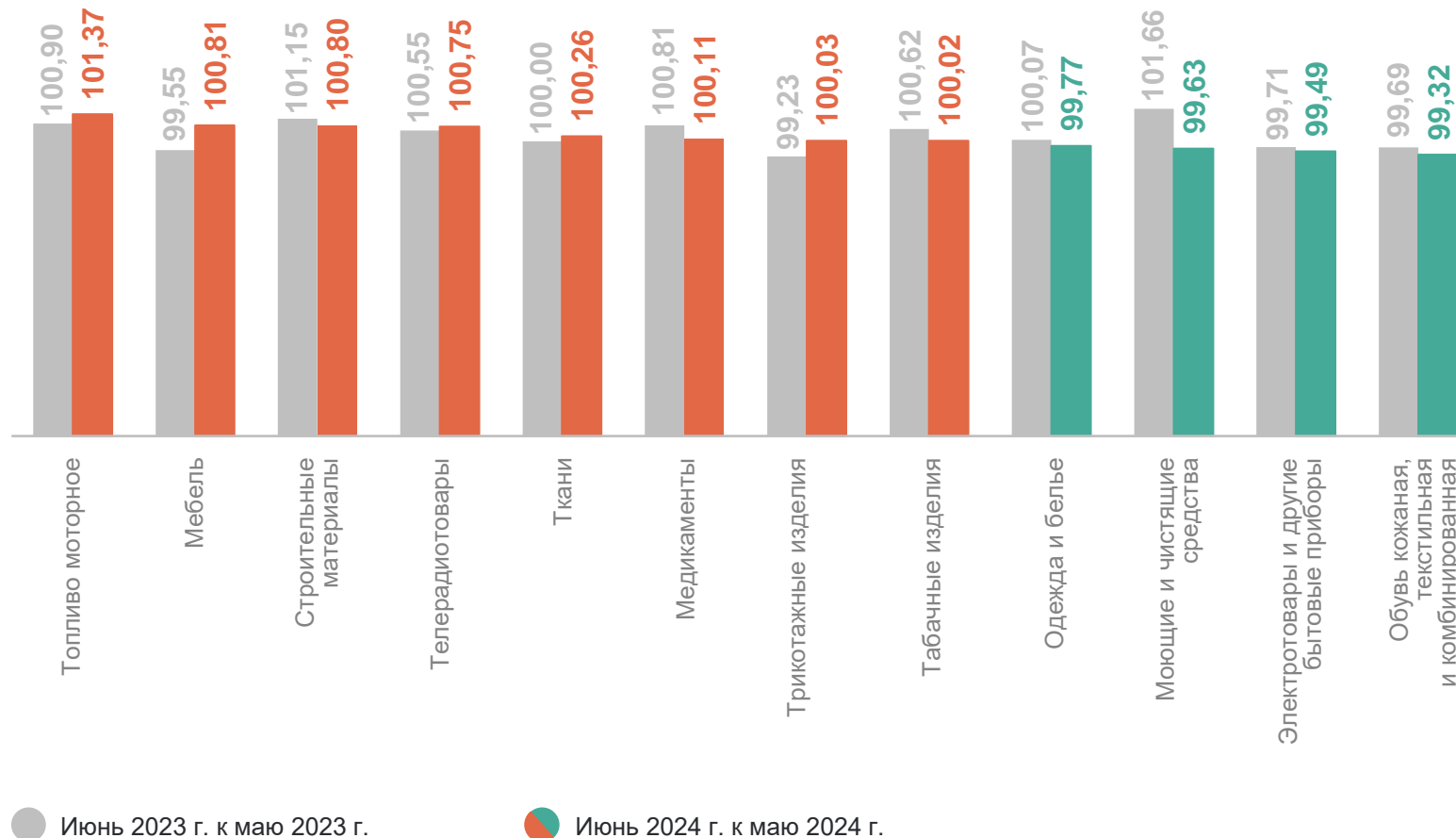
● Июнь 2023 г. к маю 2023 г.

● Июнь 2024 г. к маю 2024 г.

ИНДЕКСЫ ПОТРЕБИТЕЛЬСКИХ ЦЕН НА ОТДЕЛЬНЫЕ ГРУППЫ НЕПРОДОВОЛЬСТВЕННЫХ ТОВАРОВ

июнь 2024 г. в % к предыдущему месяцу

УДМУРТСТАТ



ИНДЕКСЫ ПОТРЕБИТЕЛЬСКИХ ЦЕН НА ТОПЛИВО МОТОРНОЕ

в %

УДМУРТСТАТ

июнь 2024 г. к декабрю 2023 г.

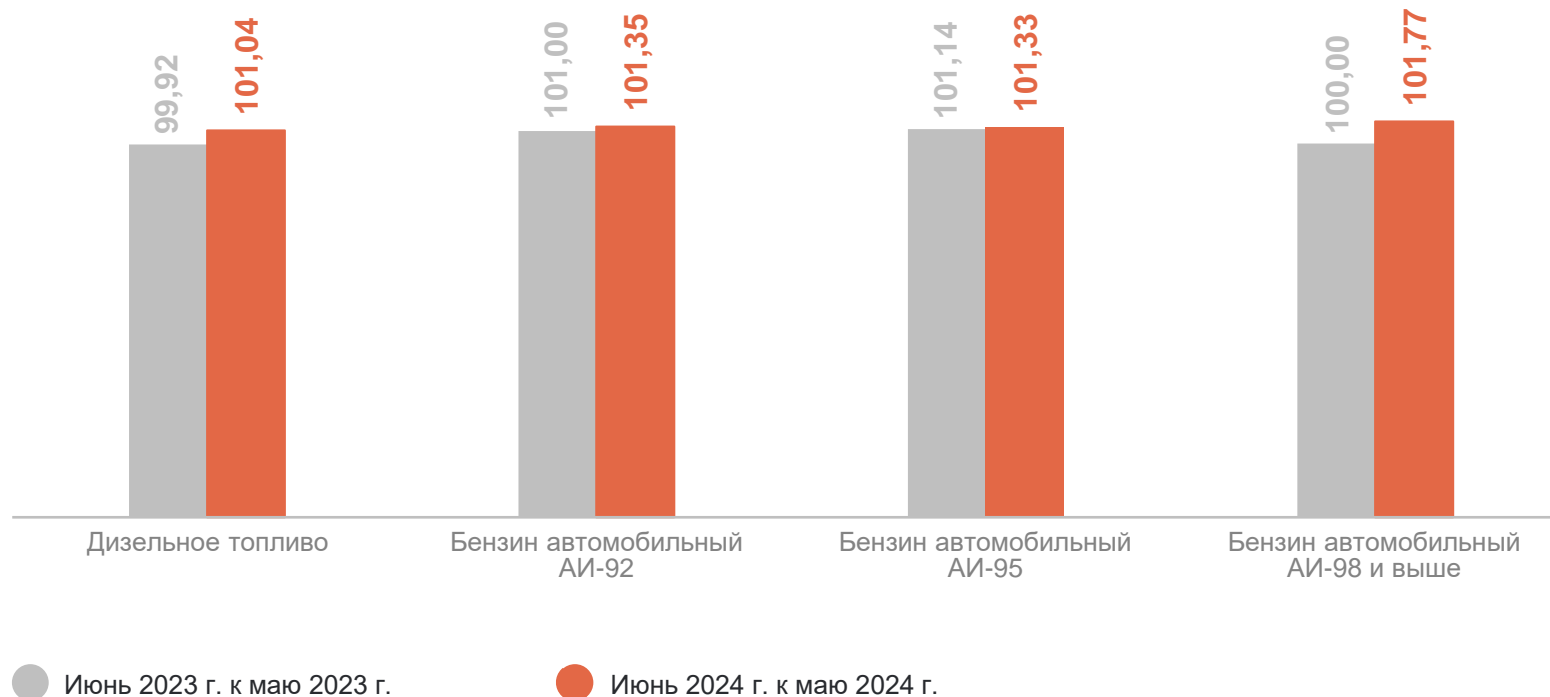
103,14 Топливо моторное

102,53 Дизельное топливо

103,20 Бензин АИ-92

103,48 Бензин АИ-95

102,83 Бензин АИ-98 и выше



СРЕДНИЕ ПОТРЕБИТЕЛЬСКИЕ ЦЕНЫ НА БЕНЗИН И ДИЗЕЛЬНОЕ ТОПЛИВО

июнь 2024 г., в рублях за литр

УДМУРТСТАТ

Удмуртская Республика

Бензин автомобильный АИ-92



51,38

Бензин автомобильный АИ-95



55,80

Бензин автомобильный АИ-98 и выше

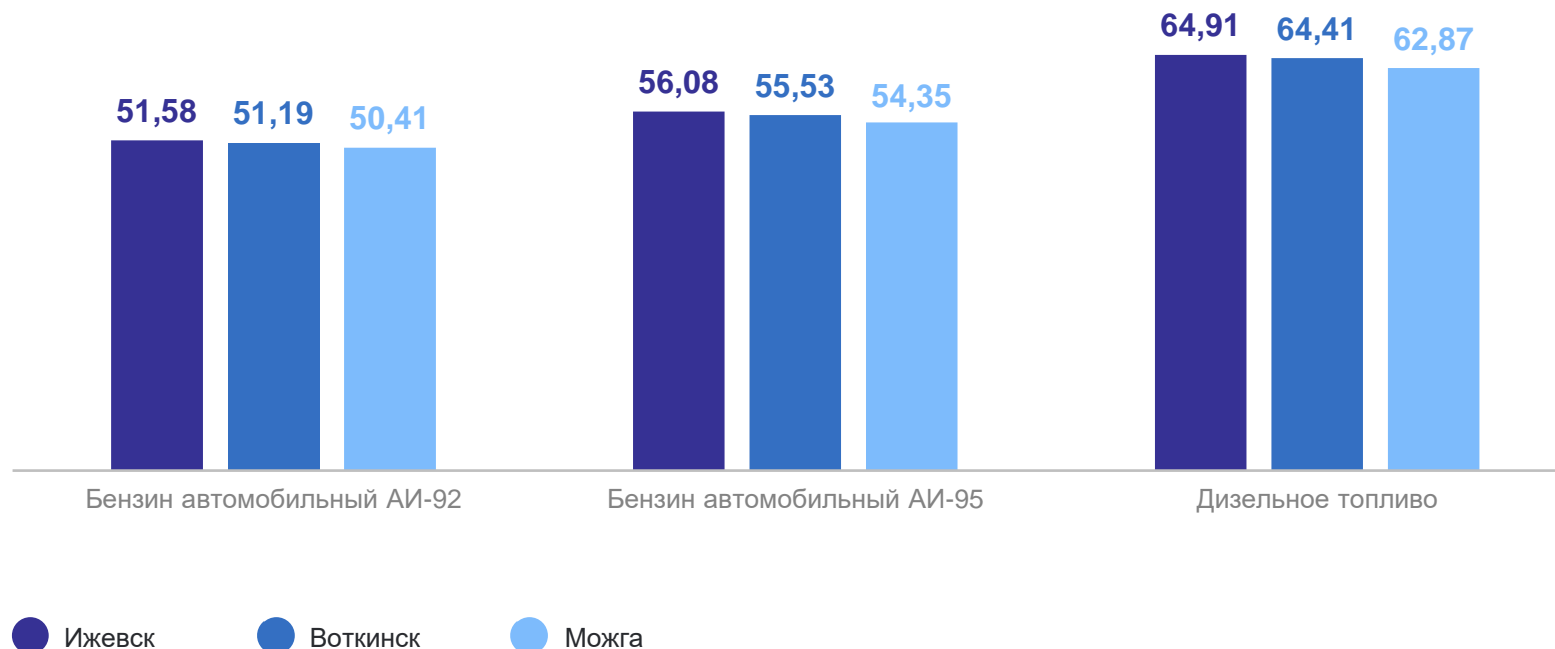


68,90

Дизельное топливо



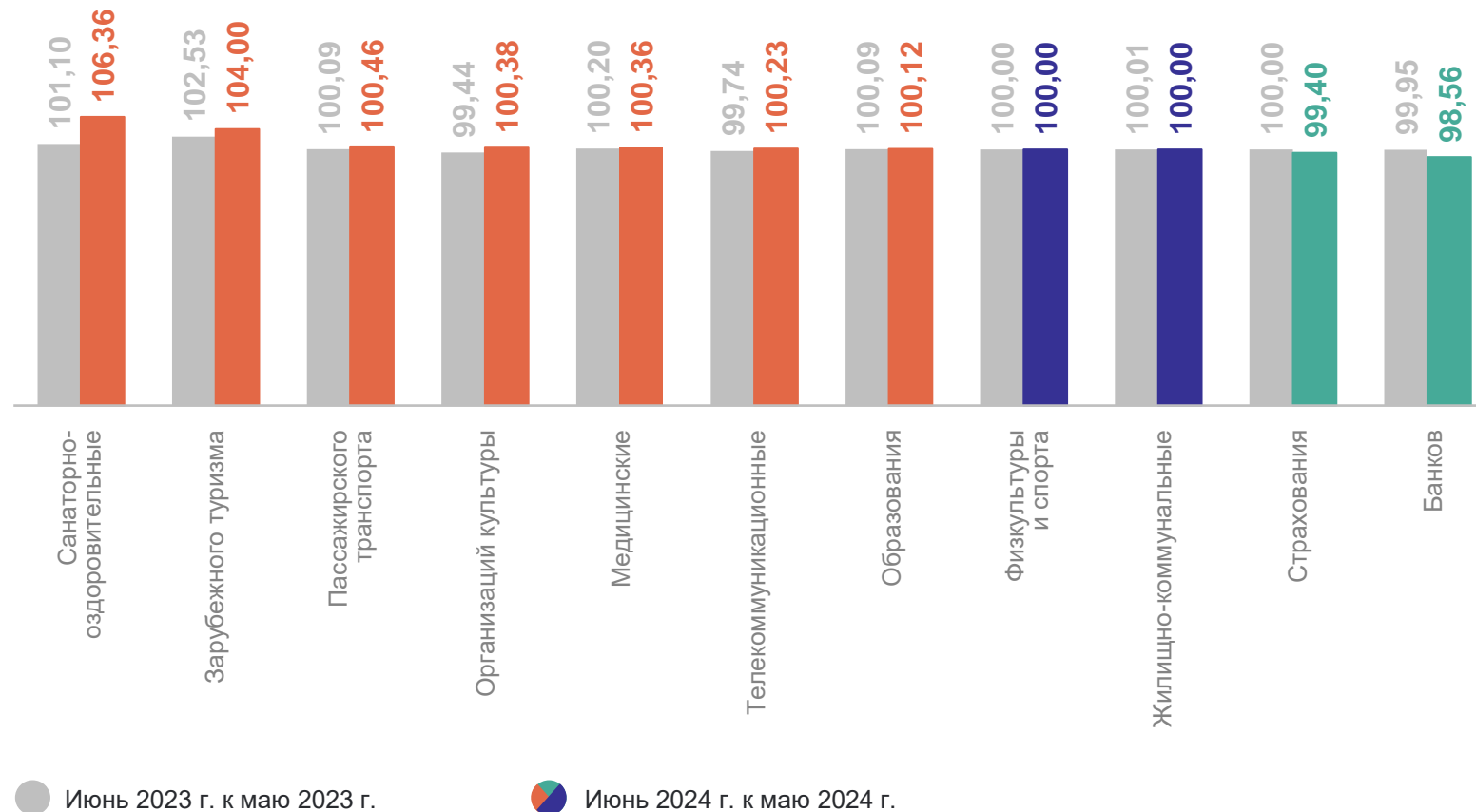
64,62



ИНДЕКСЫ ПОТРЕБИТЕЛЬСКИХ ЦЕН НА ОТДЕЛЬНЫЕ ВИДЫ УСЛУГ

июнь 2024 г. в % к предыдущему месяцу

УДМУРТСТАТ



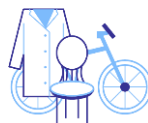
СРЕДНИЕ ПОТРЕБИТЕЛЬСКИЕ ЦЕНЫ И ИХ ИЗМЕНЕНИЕ

июнь 2024 г., рублей за единицу измерения

УДМУРТСТАТ



Продовольственные
товары



Непродовольственные
товары



Услуги

Наибольший
рост

Картофель, кг

54,66 ↑

Парацетамол, 500 мг,
10 таблеток

16,30 ↑

Дом отдыха, пансионат, день

1 512,46 ↑

Какао, кг

1 272,07 ↑

Плиты древесностружечные
и ориентированно-
стружечные, м²

330,69 ↑

Поездка на отдых в ОАЭ,
поездка

67 923,29 ↑

Наибольшее
снижение

Помидоры свежие, кг

172,33 ↓

Спички, коробок

3,18 ↓

Проживание в студенческом
общежитии, месяц

935,75 ↓

Капуста белокочанная
свежая, кг

39,55 ↓

Туалетная вода, 100 мл

3 345,59 ↓

Поездки в отдельные страны
Юго-Восточной Азии,
поездка

98 838,47 ↓

● Повышение

● Снижение

*Изменение к маю 2024 г.