



ТЕРРИТОРИАЛЬНЫЙ ОРГАН
ФЕДЕРАЛЬНОЙ СЛУЖБЫ
ГОСУДАРСТВЕННОЙ СТАТИСТИКИ
ПО УДМУРТСКОЙ РЕСПУБЛИКЕ

ПОТРЕБИТЕЛЬСКИЕ ЦЕНЫ

в декабре 2025 года

19.01.2026

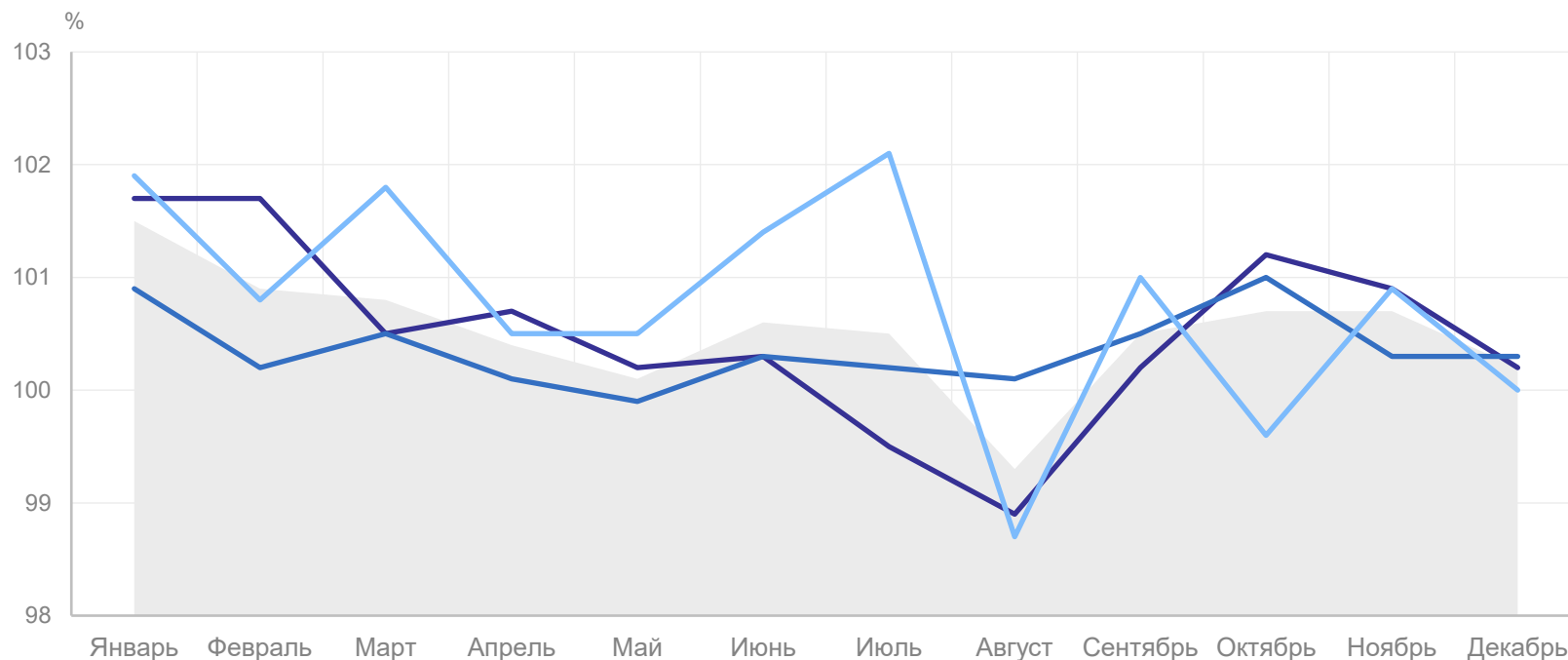
СОДЕРЖАНИЕ

Индекс потребительских цен	3
Индексы потребительских цен на отдельные группы продовольственных товаров	5
Средние потребительские цены на отдельные социально значимые продовольственные товары	6
Индексы потребительских цен на плодоовощную продукцию	7
Индексы потребительских цен на отдельные группы непродовольственных товаров	8
Индексы потребительских цен на топливо моторное	9
Средние потребительские цены на бензин и дизельное топливо	10
Индексы потребительских цен на отдельные виды услуг	11
Средние потребительские цены и их изменение	12

ИНДЕКС ПОТРЕБИТЕЛЬСКИХ ЦЕН

2025 г., в % к предыдущему месяцу

УДМУРТСТАТ



декабрь 2025 г. к ноябрю 2025 г.

ИПЦ **100,2**

Продовольственные
товары **100,2**

Непродовольственные
товары **100,3**

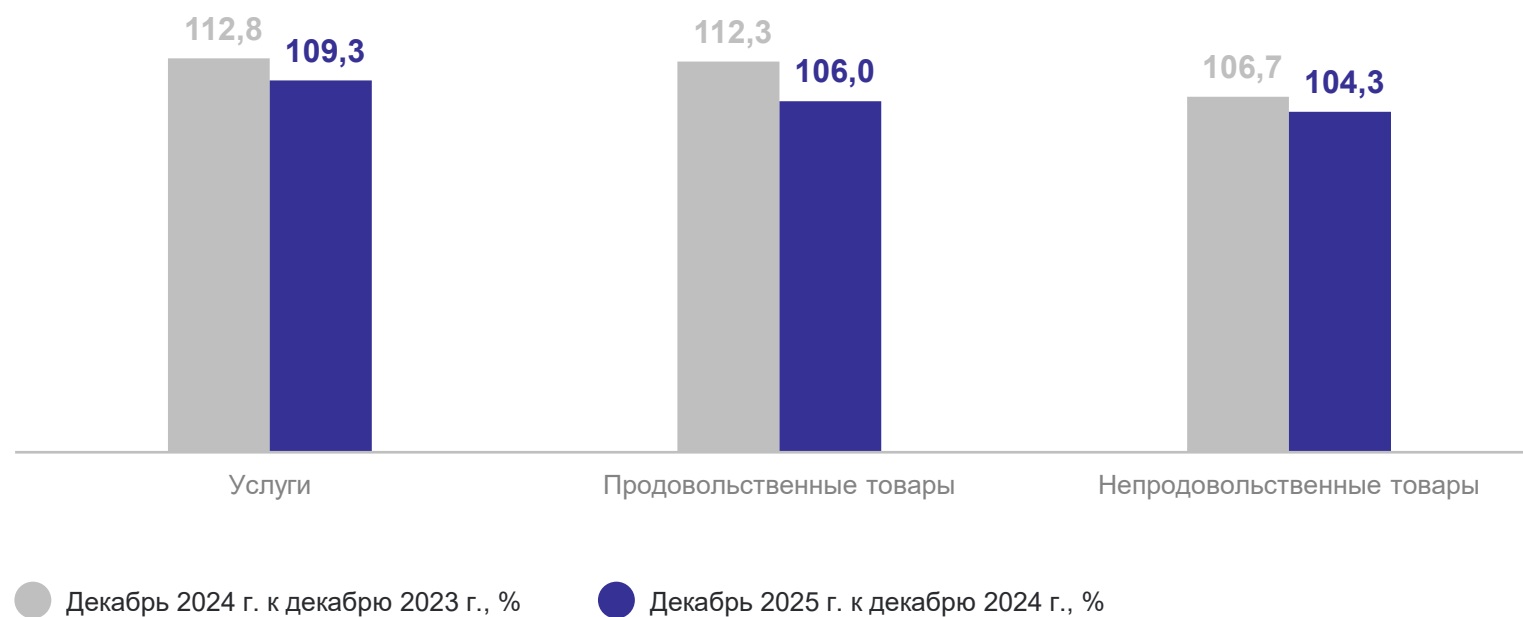
Услуги **100,0**



Индекс потребительских цен на все товары и услуги, %

106,3 декабрь 2025 г.
к декабрю 2024 г.

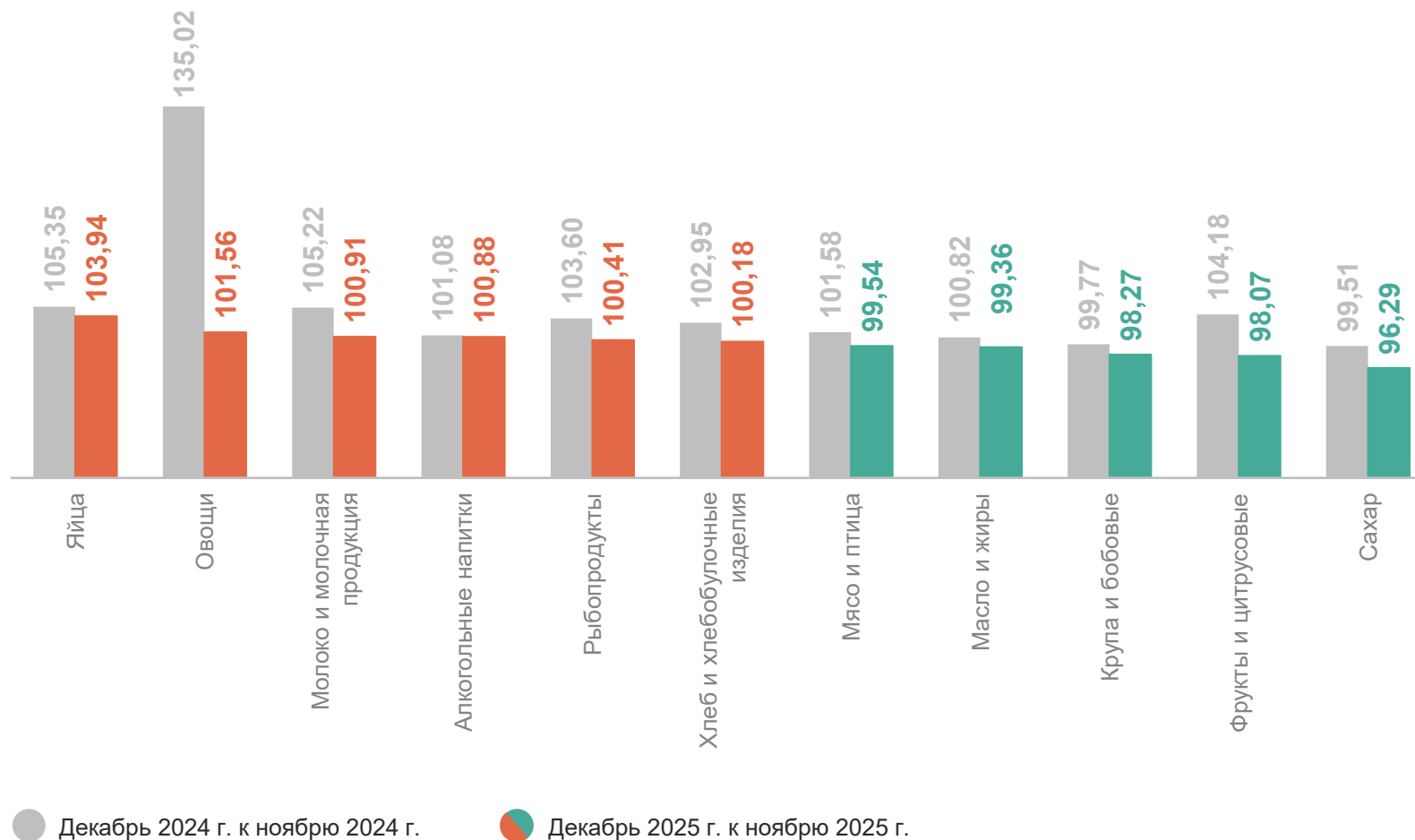
110,4 декабрь 2024 г.
к декабрю 2023 г.



ИНДЕКСЫ ПОТРЕБИТЕЛЬСКИХ ЦЕН НА ОТДЕЛЬНЫЕ ГРУППЫ ПРОДОВОЛЬСТВЕННЫХ ТОВАРОВ

декабрь 2025 г. в % к предыдущему месяцу

УДМУРТСТАТ



СРЕДНИЕ ПОТРЕБИТЕЛЬСКИЕ ЦЕНЫ

на отдельные социально значимые продовольственные товары,
декабрь 2025 г., рублей за единицу измерения

УДМУРТСТАТ

Говядина (кроме
бескостного мяса),
кг

683,11 ↑

Свинина (кроме
бескостного мяса),
кг

368,73 ↓

Куры охлаждённые
и мороженые,
кг

196,61 ↓

Мука пшеничная,
кг

46,39 ↑

Масло сливочное,
кг

1 044,23 ↓

Молоко питьевое
пастеризованное
2,5-3,2% жирности,
л

83,93 ↑

Масло подсолнечное,
л

134,30 ↑

Яйца куриные,
10 шт.

81,19 ↑

Сахар-песок,
кг

60,78 ↓

Хлеб из ржаной муки
и из смеси муки
ржаной и пшеничной,
кг

82,65 ↓

Рыба мороженая
неразделанная,
кг

305,27 ↑

Крупа гречневая-
ядрица,
кг

53,09 ↓

● Повышение

● Снижение

*Изменение к ноябрю 2025 г.

ИНДЕКСЫ ПОТРЕБИТЕЛЬСКИХ ЦЕН НА ПЛОДОВООЩНУЮ ПРОДУКЦИЮ

декабрь 2025 г. в % к предыдущему месяцу

УДМУРТСТАТ

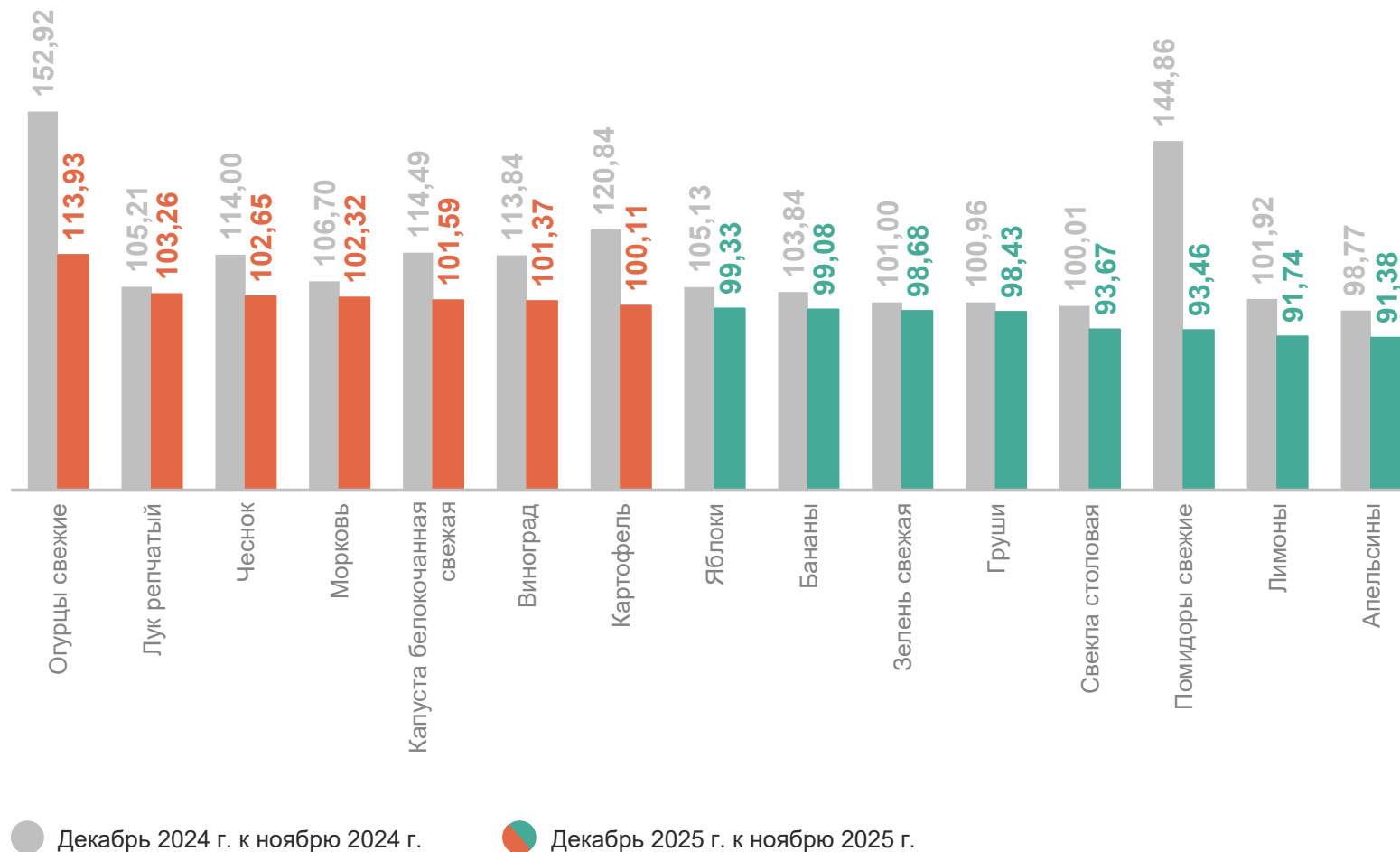
99,24 Плодоовощная продукция,
включая картофель

113,93 Огурцы свежие

103,26 Лук репчатый

91,74 Лимоны

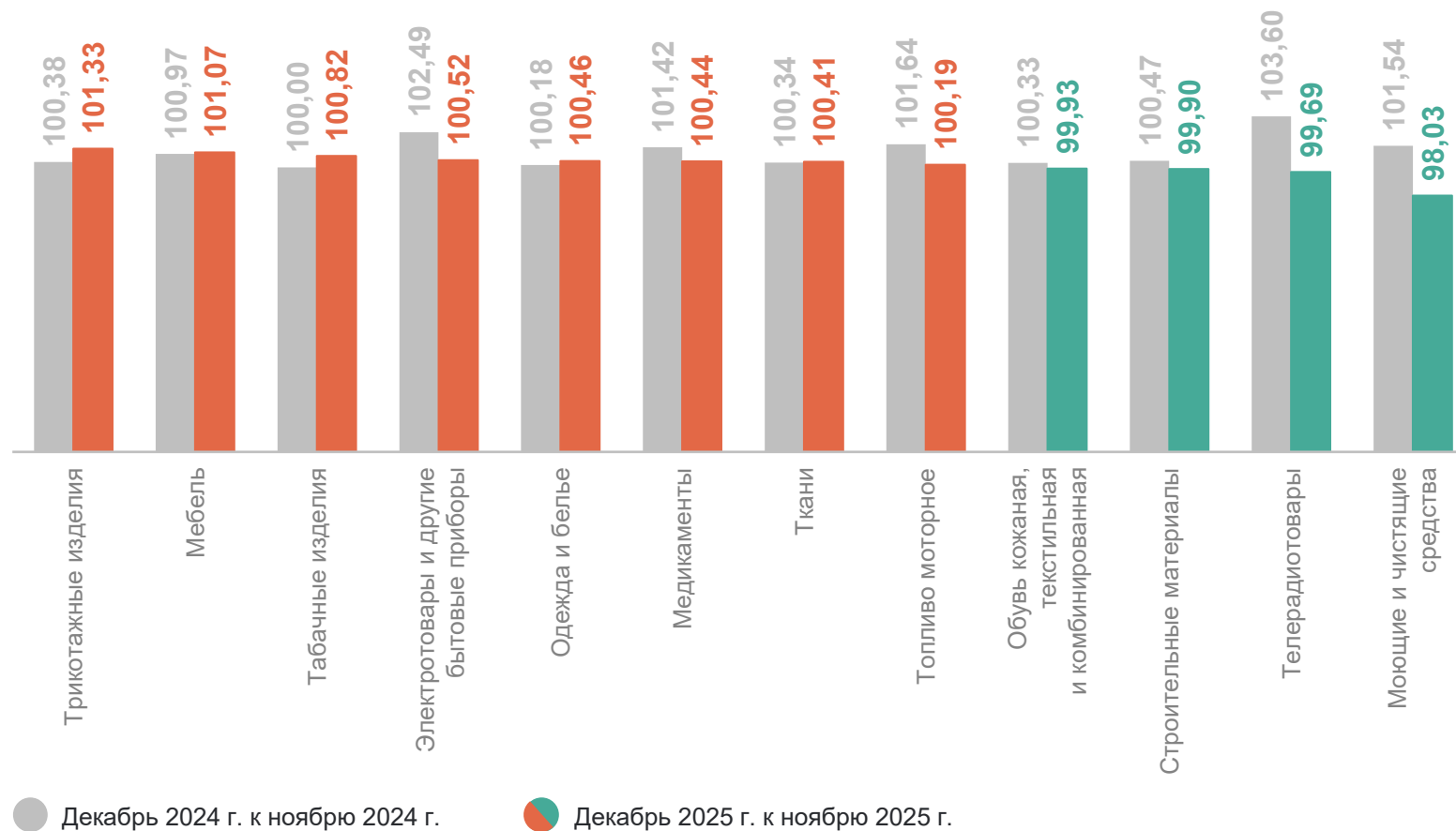
91,38 Апельсины



ИНДЕКСЫ ПОТРЕБИТЕЛЬСКИХ ЦЕН НА ОТДЕЛЬНЫЕ ГРУППЫ НЕПРОДОВОЛЬСТВЕННЫХ ТОВАРОВ

декабрь 2025 г. в % к предыдущему месяцу

УДМУРТСТАТ



ИНДЕКСЫ ПОТРЕБИТЕЛЬСКИХ ЦЕН НА ТОПЛИВО МОТОРНОЕ

УДМУРТСТАТ

декабрь 2025 г. к декабрю 2024 г., %

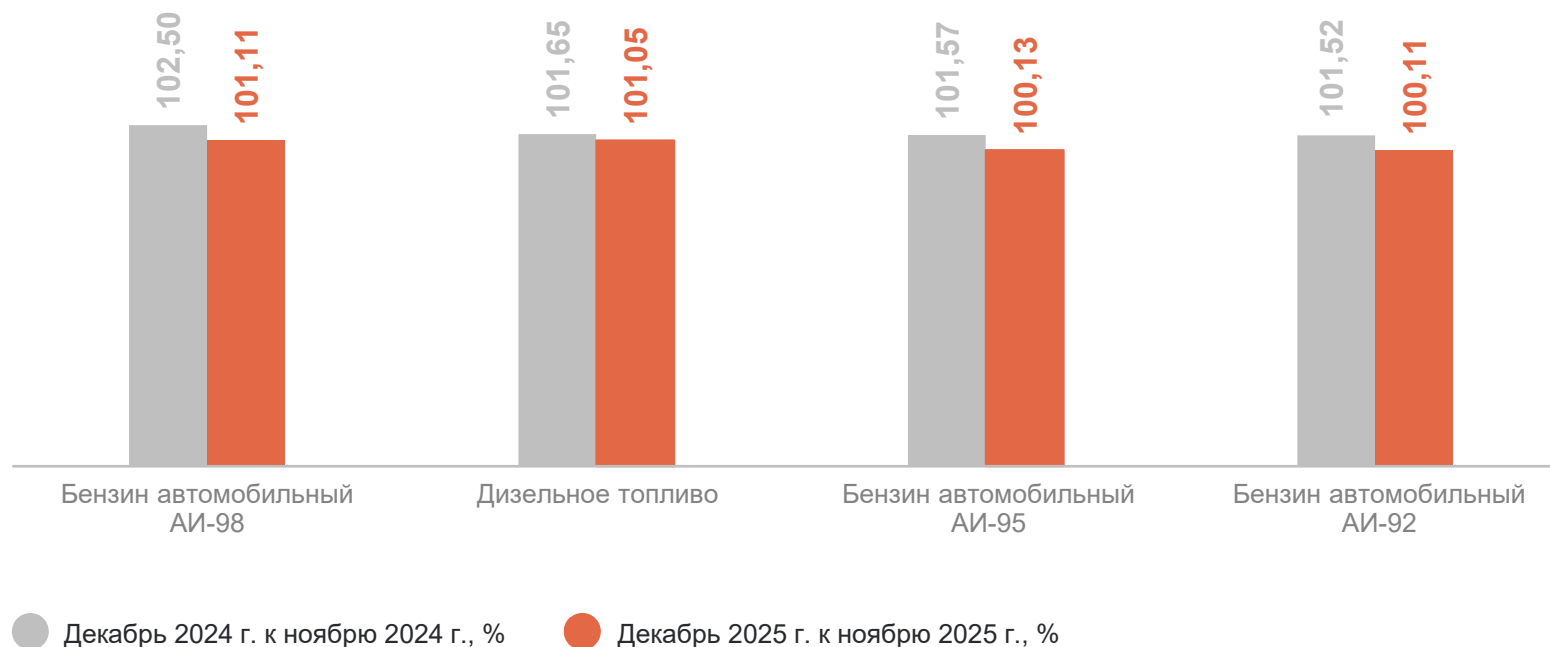
109,80 Топливо моторное

110,28 Бензин АИ-92

109,92 Бензин АИ-95

108,61 Дизельное топливо

108,22 Бензин АИ-98 и выше



СРЕДНИЕ ПОТРЕБИТЕЛЬСКИЕ ЦЕНЫ НА БЕНЗИН И ДИЗЕЛЬНОЕ ТОПЛИВО

декабрь 2025 г., рублей за литр

УДМУРТСТАТ

Удмуртская Республика

Бензин автомобильный АИ-92



60,00

Бензин автомобильный АИ-95



64,69

Бензин автомобильный АИ-98 и выше

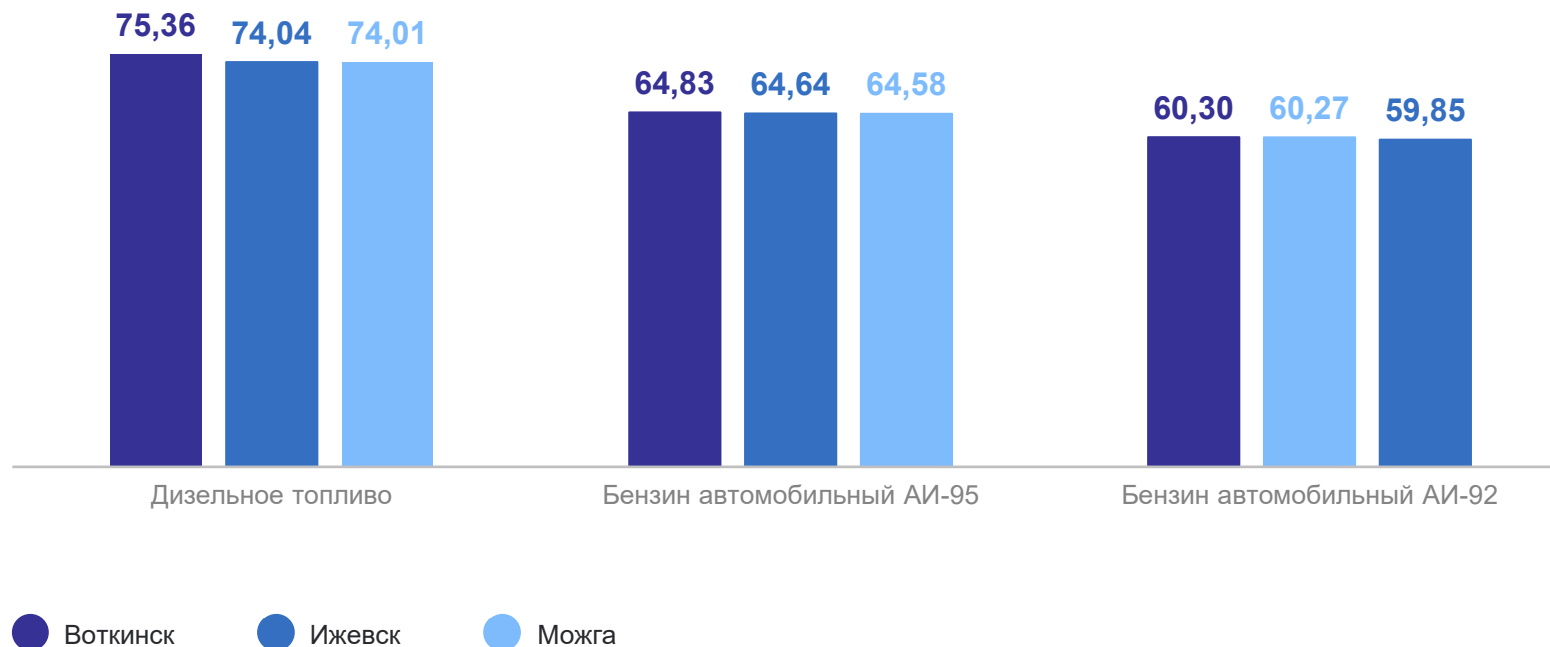


90,27

Дизельное топливо



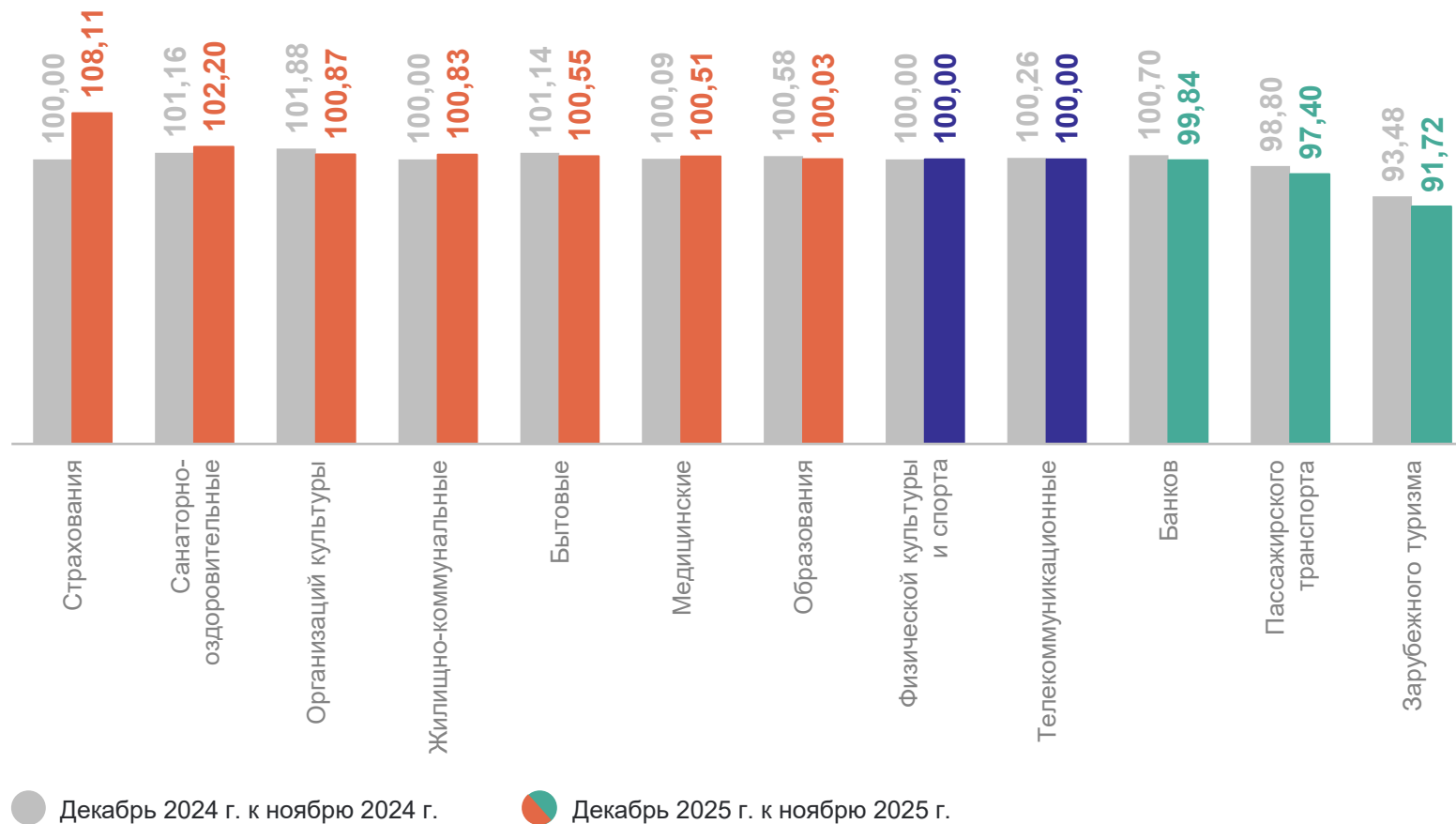
74,41



ИНДЕКСЫ ПОТРЕБИТЕЛЬСКИХ ЦЕН НА ОТДЕЛЬНЫЕ ВИДЫ УСЛУГ

декабрь 2025 г. в % к предыдущему месяцу

УДМУРТСТАТ



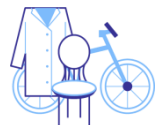
СРЕДНИЕ ПОТРЕБИТЕЛЬСКИЕ ЦЕНЫ И ИХ ИЗМЕНЕНИЕ

декабрь 2025 г., рублей за единицу измерения

УДМУРТСТАТ



Продовольственные
товары



Непродовольственные
товары



Услуги

Наибольший
рост

Огурцы свежие, кг

186,54 ↑

Дезодорант, 50 мл

117,38 ↑

Годовая стоимость полиса
обязательного страхования
гражданской ответственности
владельцев транспортных
средств (ОСАГО), полис

15 978,12 ↑

Колбаса полукопченая
и варено-копченая, кг

674,09 ↑

Мыло туалетное, 100 г

61,08 ↑

Кремация, услуга

52 673,22 ↑

Наибольшее
снижение

Апельсины, кг

158,71 ↓

Колготки женские эластичные,
шт.

293,80 ↓

Поездка на отдых в Египет,
поездка на 8 дней,
в расчете на 1 человека

55 464,09 ↓

Лимоны, кг

246,19 ↓

Дезинфицирующее
средство для поверхностей,
л

173,52 ↓

Проезд в купейном вагоне
скорого фирменного поезда
дальнего следования,
в расчете на 100 км пути

674,65 ↓

● Повышение

● Снижение

*Изменение к ноябрю 2025 г.