



ТЕРРИТОРИАЛЬНЫЙ ОРГАН  
ФЕДЕРАЛЬНОЙ СЛУЖБЫ  
ГОСУДАРСТВЕННОЙ СТАТИСТИКИ  
ПО УДМУРТСКОЙ РЕСПУБЛИКЕ

# ПОТРЕБИТЕЛЬСКИЕ ЦЕНЫ

в декабре 2023 года

16.01.2024

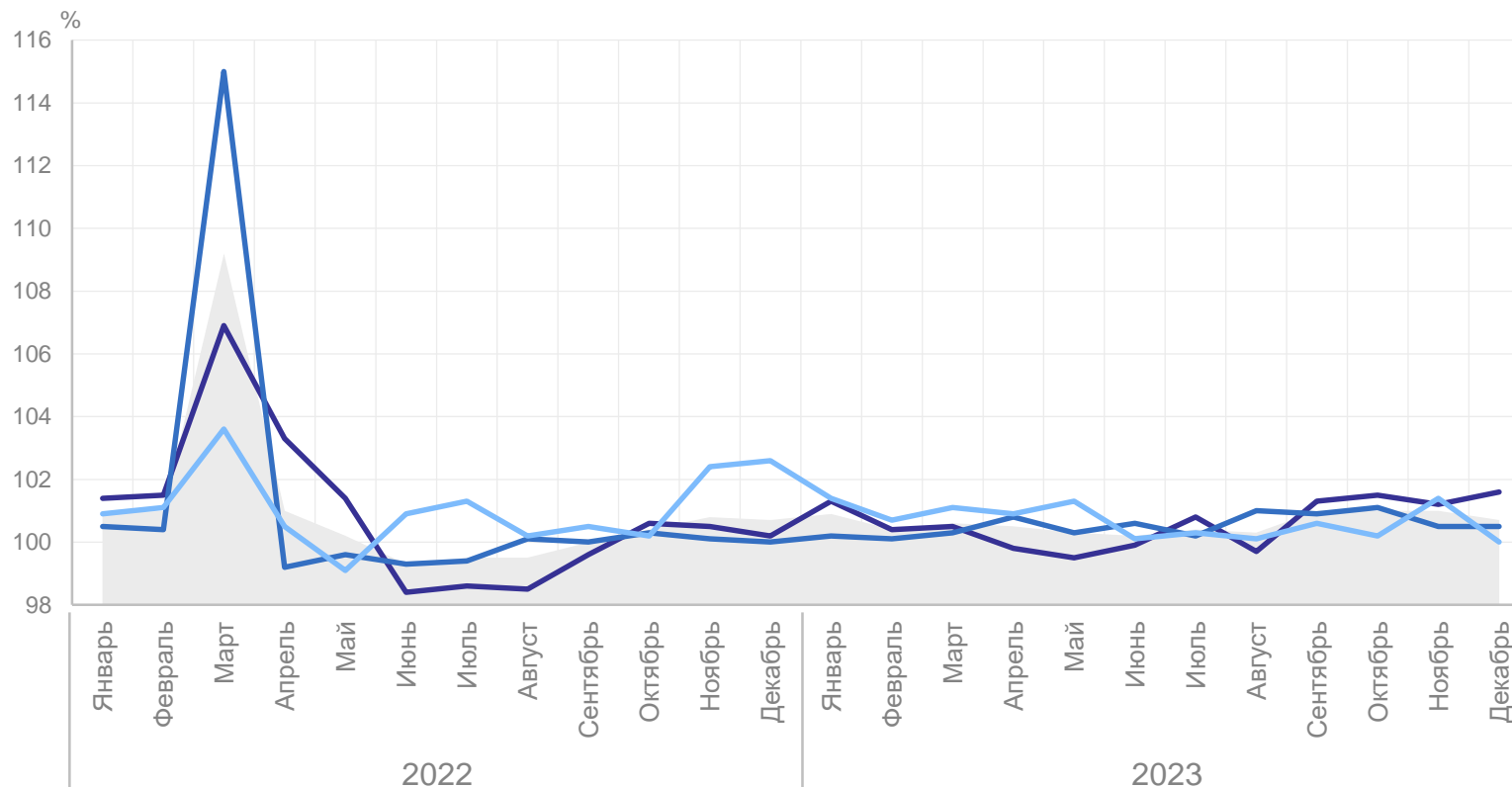
# СОДЕРЖАНИЕ

Индекс потребительских цен	3
Индексы потребительских цен на отдельные группы продовольственных товаров	5
Средние потребительские цены на отдельные социально значимые продовольственные товары	6
Индексы потребительских цен на плодоовощную продукцию	7
Индексы потребительских цен на отдельные группы непродовольственных товаров	8
Индексы потребительских цен на топливо моторное	9
Средние потребительские цены на бензин и дизельное топливо	10
Индексы потребительских цен на отдельные виды услуг	11
Средние потребительские цены и их изменение	12

# ИНДЕКС ПОТРЕБИТЕЛЬСКИХ ЦЕН

в % к предыдущему месяцу

УДМУРТСТАТ



декабрь 2023 г. к ноябрю 2023 г.

**ИПЦ** **100,7**

Продовольственные  
товары **101,6**

Непродовольственные  
товары **100,5**

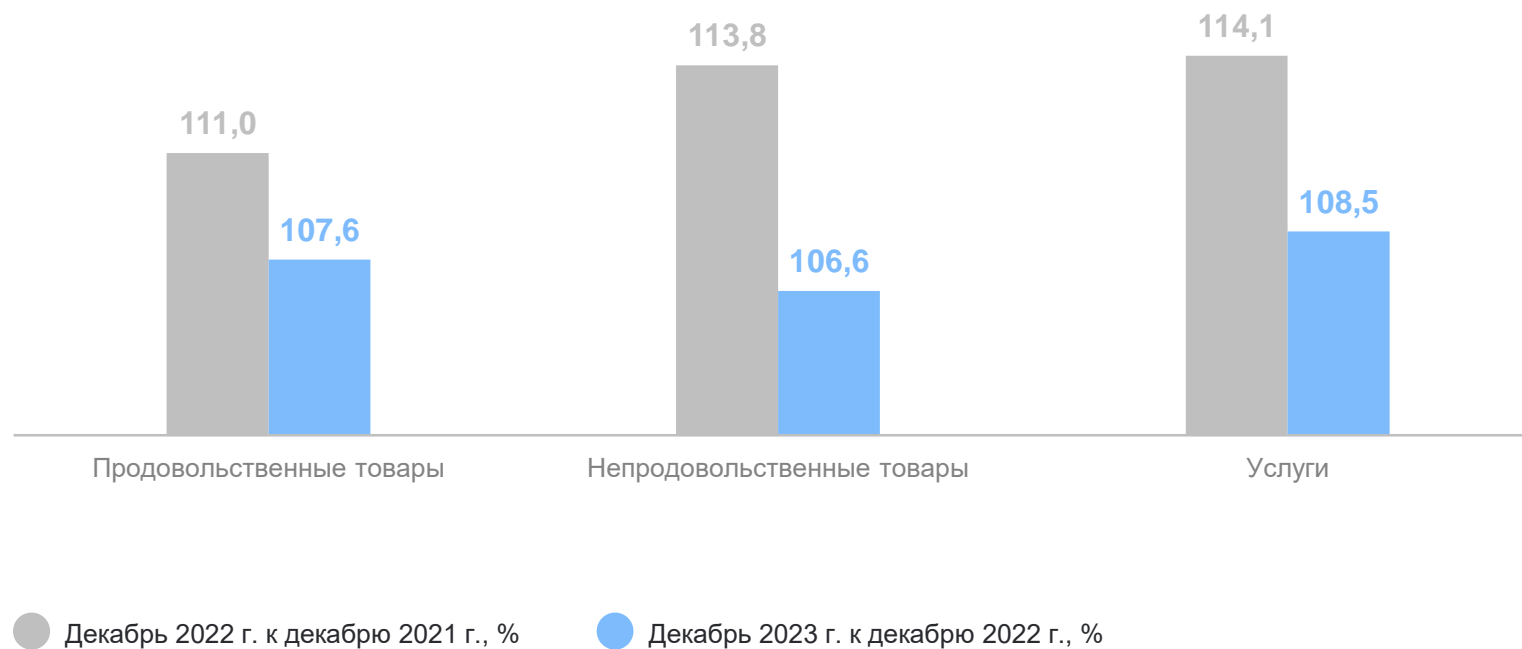
Услуги **100,0**



## Индекс потребительских цен на все товары и услуги, %

107,4 Декабрь 2023 г.  
к декабрю 2022 г.

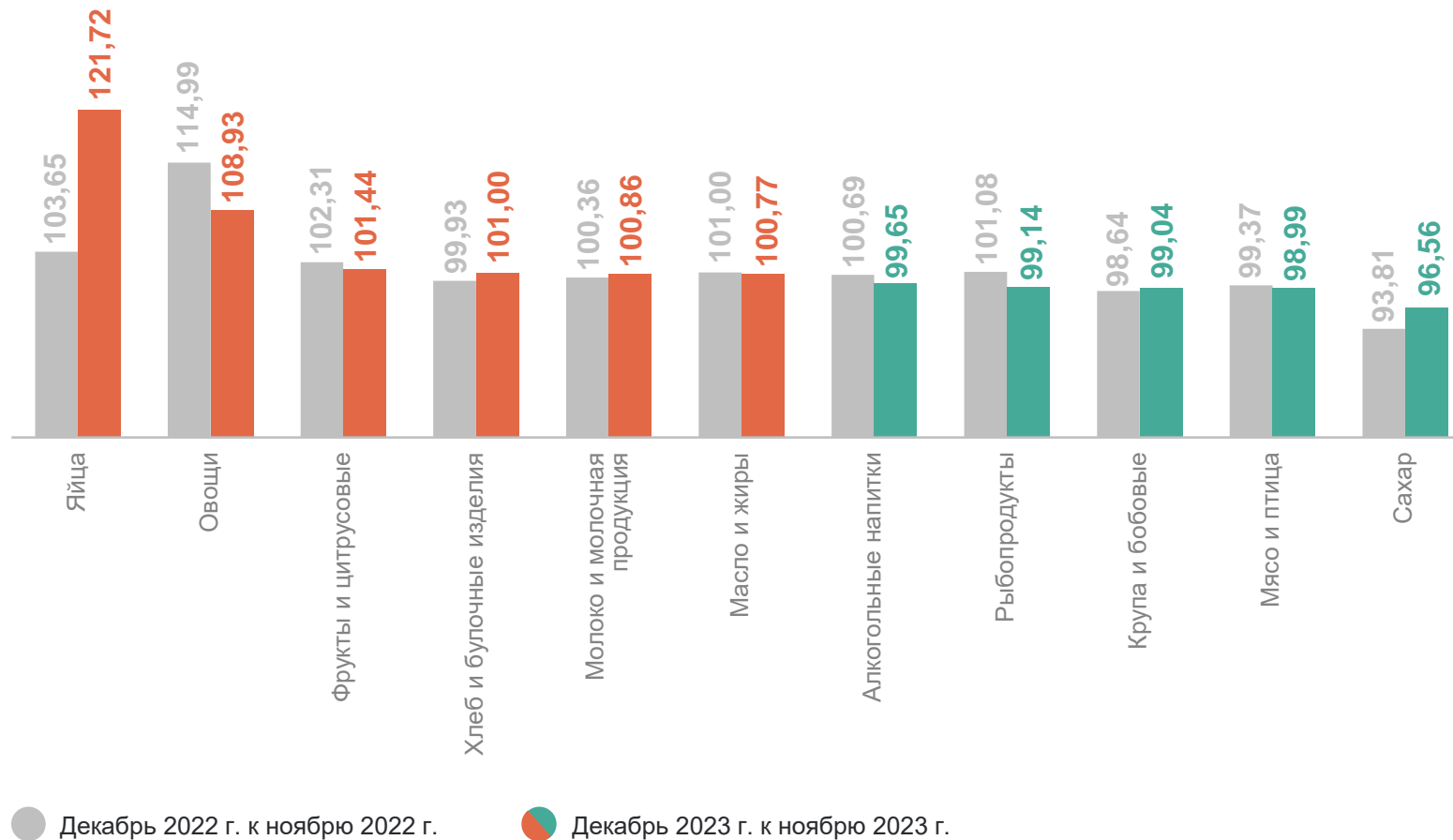
112,8 Декабрь 2022 г.  
к декабрю 2021 г.



# ИНДЕКСЫ ПОТРЕБИТЕЛЬСКИХ ЦЕН НА ОТДЕЛЬНЫЕ ГРУППЫ ПРОДОВОЛЬСТВЕННЫХ ТОВАРОВ

декабрь 2023 г. в % к предыдущему месяцу

УДМУРТСТАТ



# СРЕДНИЕ ПОТРЕБИТЕЛЬСКИЕ ЦЕНЫ

УДМУРТСТАТ

на отдельные социально значимые продовольственные товары, декабрь 2023 г., рублей за единицу измерения

Говядина (кроме  
бескостного мяса),  
кг

514,05 ↑

Свинина (кроме  
бескостного мяса),  
кг

314,94 ↓

Куры охлаждённые и  
мороженые,  
кг

204,89 ↓

Мука пшеничная,  
кг

41,74 ↑

Масло сливочное,  
кг

713,09 ↑

Молоко питьевое  
пастеризованное  
2,5-3,2% жирности, л

61,09 ↑

Масло подсолнечное,  
л

113,03 ↓

Яйца куриные,  
10 шт.

123,59 ↑

Сахар-песок,  
кг

66,25 ↓

Хлеб из ржаной муки  
и из смеси муки  
ржаной и пшеничной, кг

65,65 ↑

Рыба мороженая  
неразделанная,  
кг

223,25 ↓

Крупа гречневая-  
ядрица,  
кг

66,31 ↓

● Повышение

● Понижение

\*Изменение к ноябрю 2023 г.

# ИНДЕКСЫ ПОТРЕБИТЕЛЬСКИХ ЦЕН НА ПЛОДООВОЩНУЮ ПРОДУКЦИЮ

декабрь 2023 г. в % к предыдущему месяцу

УДМУРТСТАТ

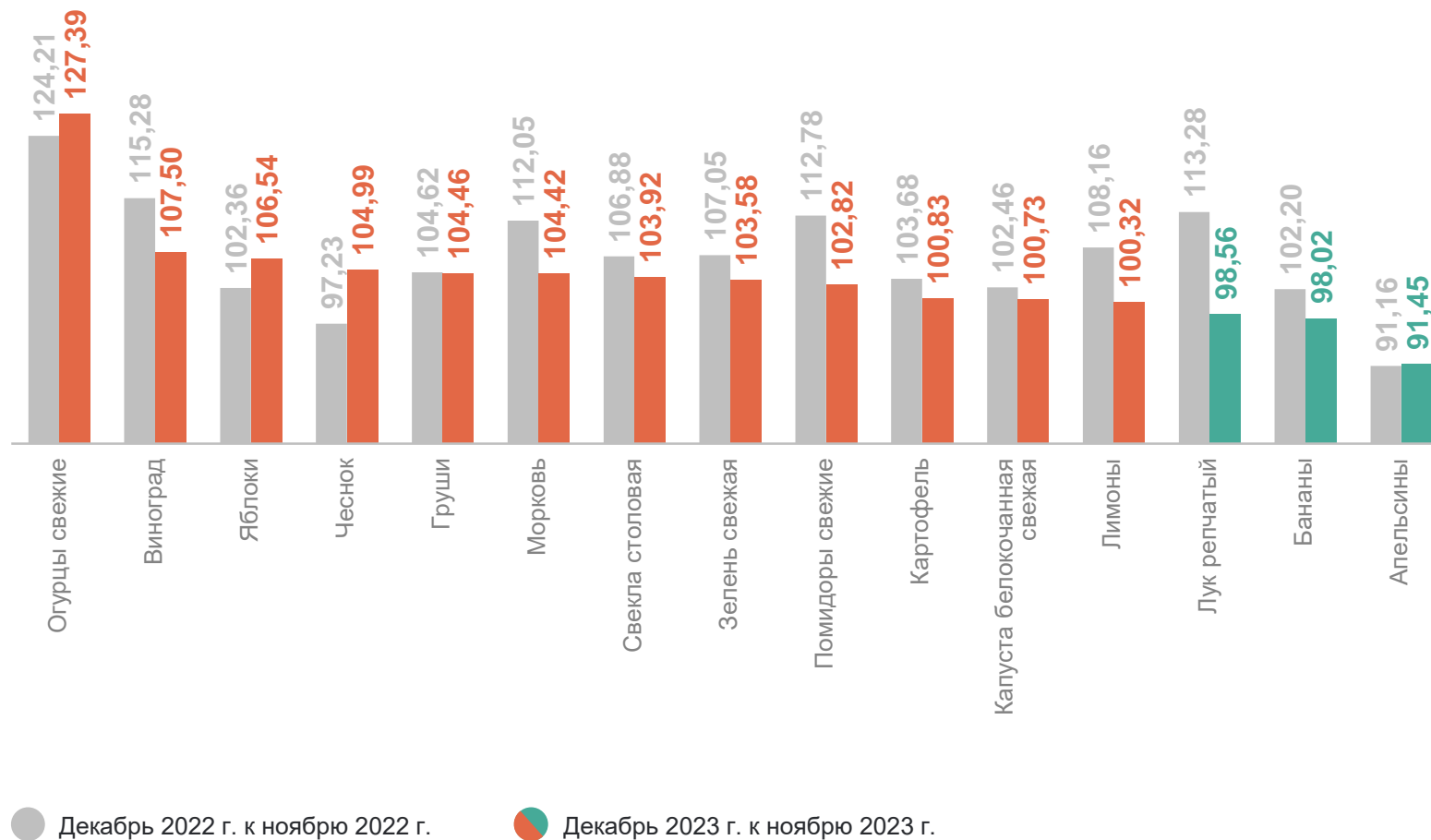
**103,93** Плодоовощная продукция,  
включая картофель

127,39 Огурцы свежие

107,50 Виноград

98,02 Бананы

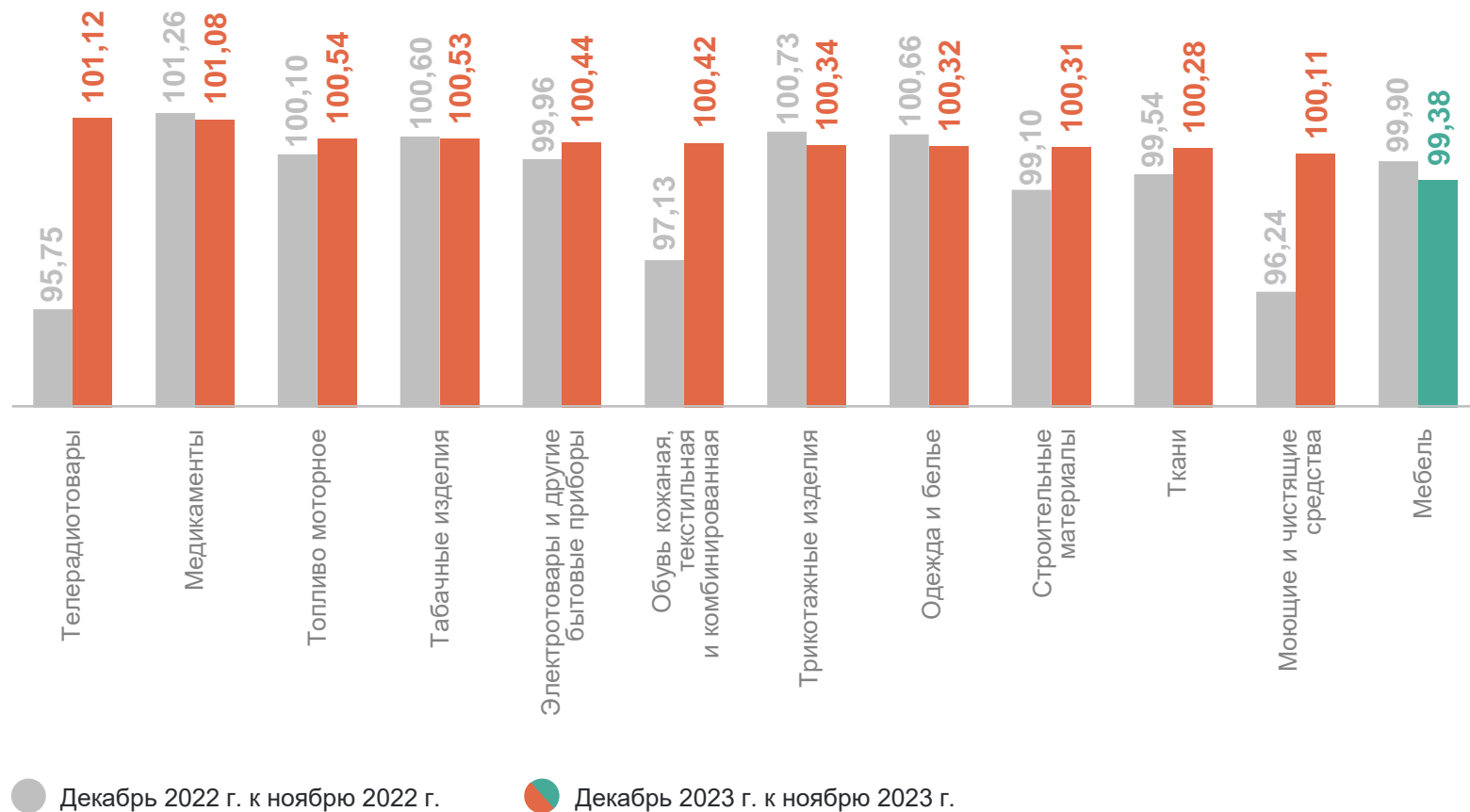
91,45 Апельсины



# ИНДЕКСЫ ПОТРЕБИТЕЛЬСКИХ ЦЕН НА ОТДЕЛЬНЫЕ ГРУППЫ НЕПРОДОВОЛЬСТВЕННЫХ ТОВАРОВ

декабрь 2023 г. в % к предыдущему месяцу

УДМУРТСТАТ



декабрь 2023 г. к декабрю 2022 г.

**105,20** Топливо моторное

108,17 Дизельное топливо

105,74 Бензин АИ-92

105,66 Бензин АИ-95

100,68 Бензин АИ-98



# СРЕДНИЕ ПОТРЕБИТЕЛЬСКИЕ ЦЕНЫ НА БЕНЗИН И ДИЗЕЛЬНОЕ ТОПЛИВО

декабрь 2023 г., в рублях за литр

УДМУРТСТАТ

Удмуртская Республика

Бензин автомобильный АИ-92



49,78

Бензин автомобильный АИ-95



53,94

Бензин автомобильный АИ-98

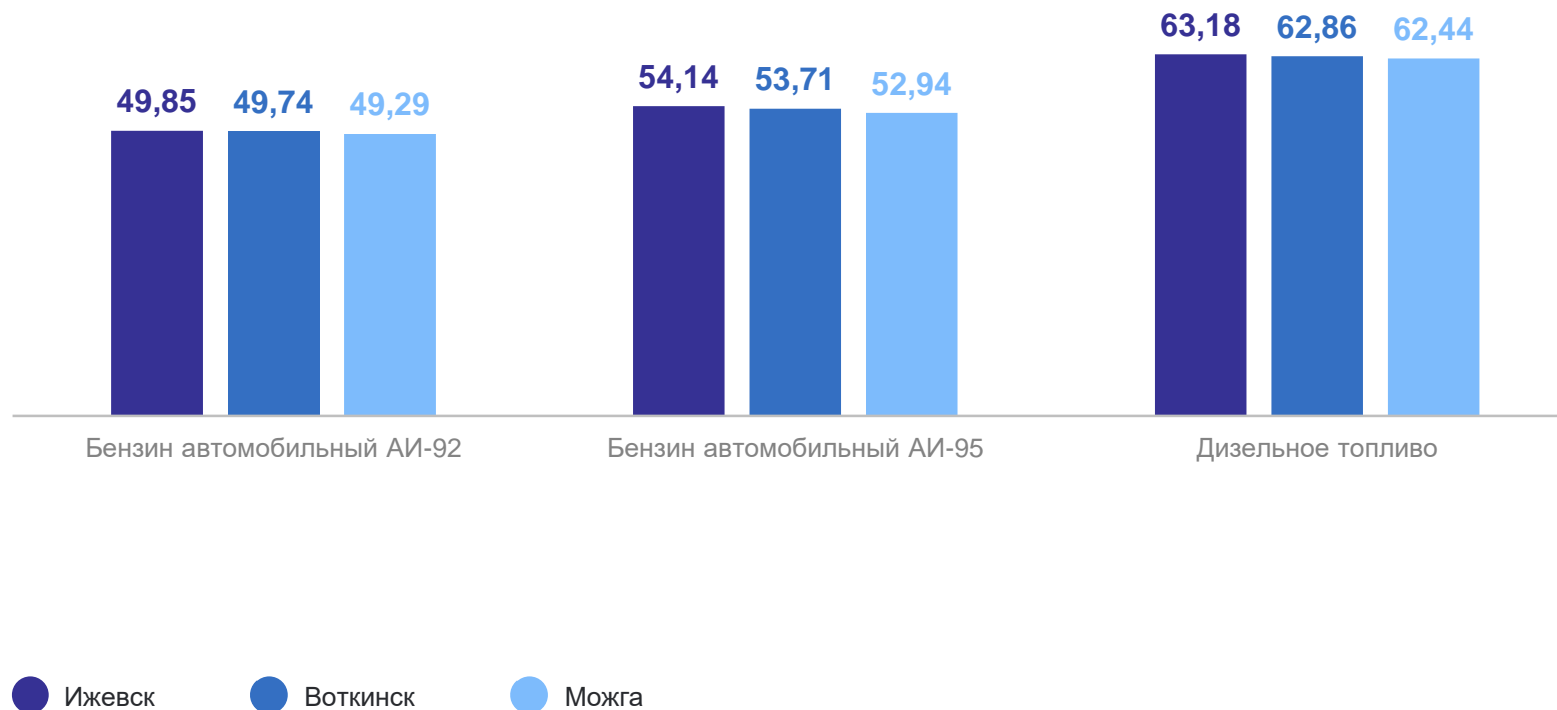


60,30

Дизельное топливо



63,04



# ИНДЕКСЫ ПОТРЕБИТЕЛЬСКИХ ЦЕН НА ОТДЕЛЬНЫЕ ВИДЫ УСЛУГ

декабрь 2023 г. в % к предыдущему месяцу

УДМУРТСТАТ

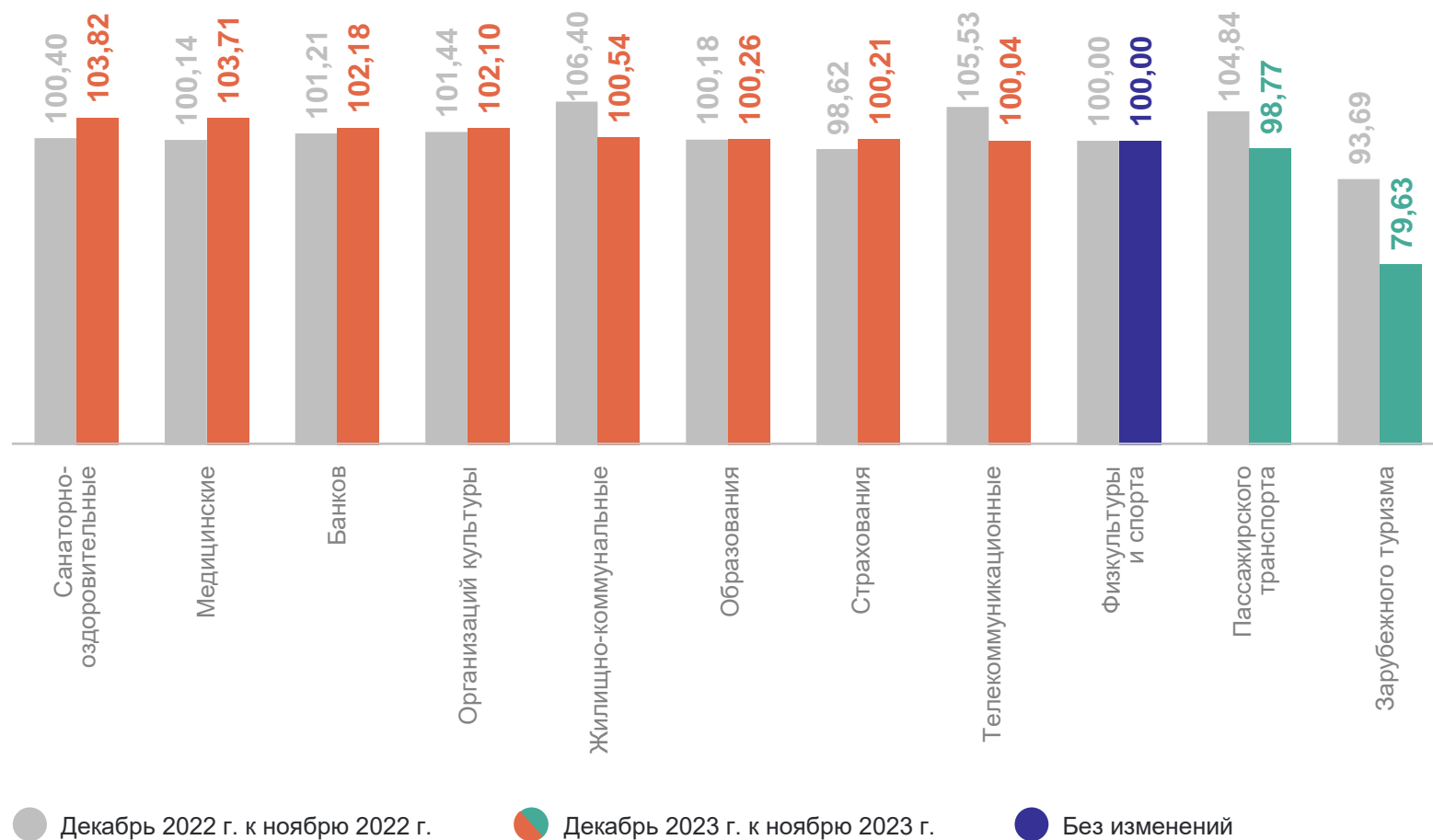
**99,98** Услуги

**103,82** Санаторно-оздоровительные

**103,71** Медицинские

**98,77** Пассажирского транспорта

**79,63** Зарубежного туризма



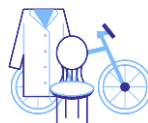
# СРЕДНИЕ ПОТРЕБИТЕЛЬСКИЕ ЦЕНЫ И ИХ ИЗМЕНЕНИЕ

декабрь 2023 г., рублей за единицу измерения

УДМУРТСТАТ



Продовольственные  
товары



Непродовольственные  
товары



Услуги

Наибольший  
рост

Огурцы свежие,  
кг

172,89 ↑

Синупрет,  
50 таблеток

682,88 ↑

Физиотерапевтическое  
лечение,  
процедура

132,17 ↑

Яйца куриные,  
10 шт.

123,59 ↑

Сухие корма для  
животных,  
кг

452,64 ↑

Помывка в бане  
в общем отделении,  
билет

384,89 ↑

Наибольшее  
снижение

Апельсины,  
кг

163,14 ↓

Мыло  
хозяйственное,  
200 г

50,08 ↓

Поездка на отдых в  
Египет,  
поездка

57 733,76 ↓

Какао, кг

1 113,34 ↓

Бумажные столовые  
салфетки,  
упаковка 100 шт.

48,19 ↓

Поездка на отдых в  
Турцию,  
поездка

55 349,72 ↓

● Повышение

● Понижение

\*Изменение к ноябрю 2023 г.