



ТЕРРИТОРИАЛЬНЫЙ ОРГАН
ФЕДЕРАЛЬНОЙ СЛУЖБЫ
ГОСУДАРСТВЕННОЙ СТАТИСТИКИ
ПО УДМУРТСКОЙ РЕСПУБЛИКЕ

ПОТРЕБИТЕЛЬСКИЕ ЦЕНЫ

в апреле 2024 года

20.05.2024

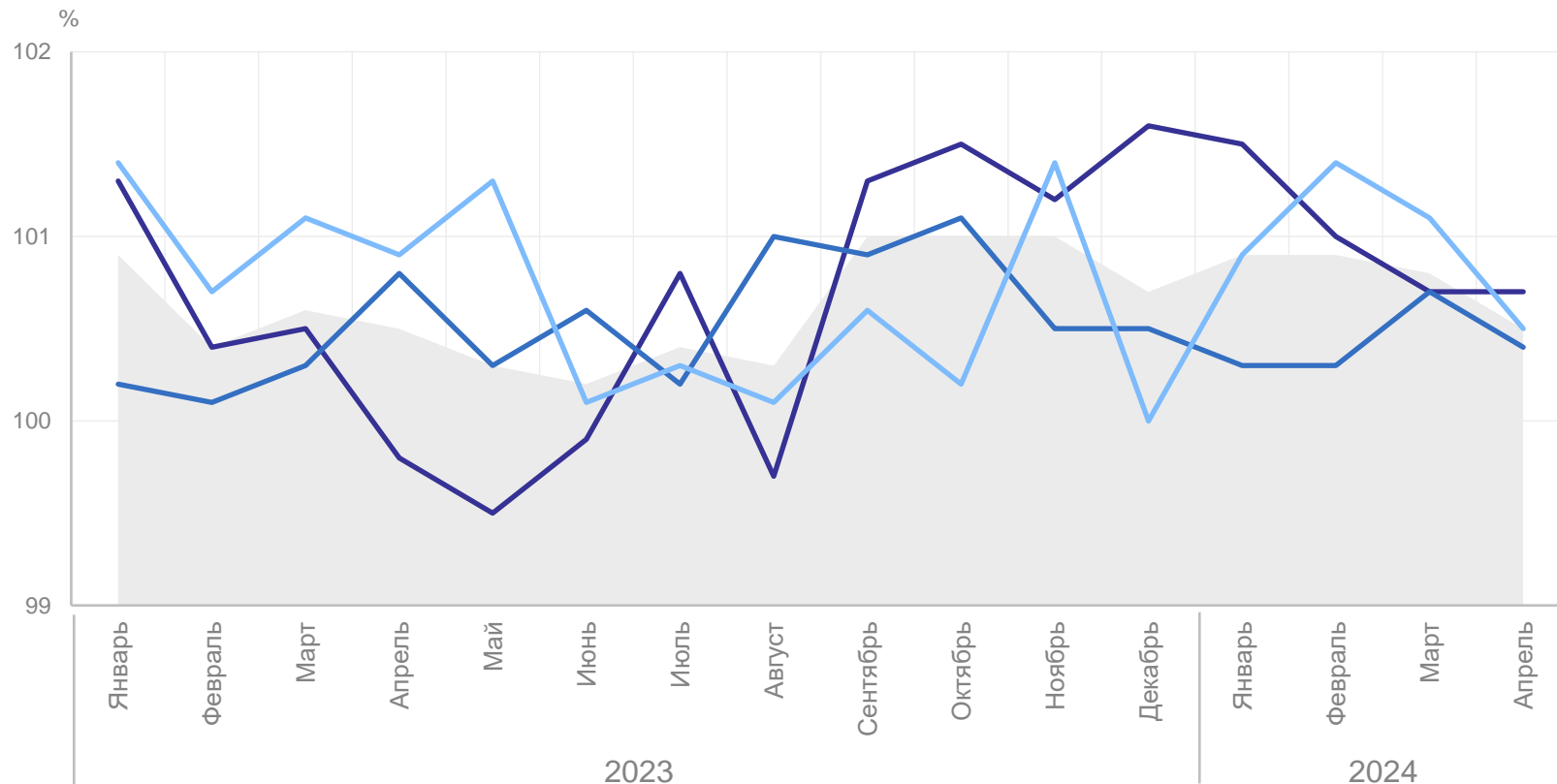
СОДЕРЖАНИЕ

Индекс потребительских цен	3
Индексы потребительских цен на отдельные группы продовольственных товаров	5
Средние потребительские цены на отдельные социально значимые продовольственные товары	6
Индексы потребительских цен на плодоовощную продукцию	7
Индексы потребительских цен на отдельные группы непродовольственных товаров	8
Индексы потребительских цен на топливо моторное	9
Средние потребительские цены на бензин и дизельное топливо	10
Индексы потребительских цен на отдельные виды услуг	11
Средние потребительские цены и их изменение	12

ИНДЕКС ПОТРЕБИТЕЛЬСКИХ ЦЕН

в % к предыдущему месяцу

УДМУРТСТАТ



- ИПЦ
- Продовольственные товары
- Непродовольственные товары
- Услуги

апрель 2024 г. к марту 2024 г.

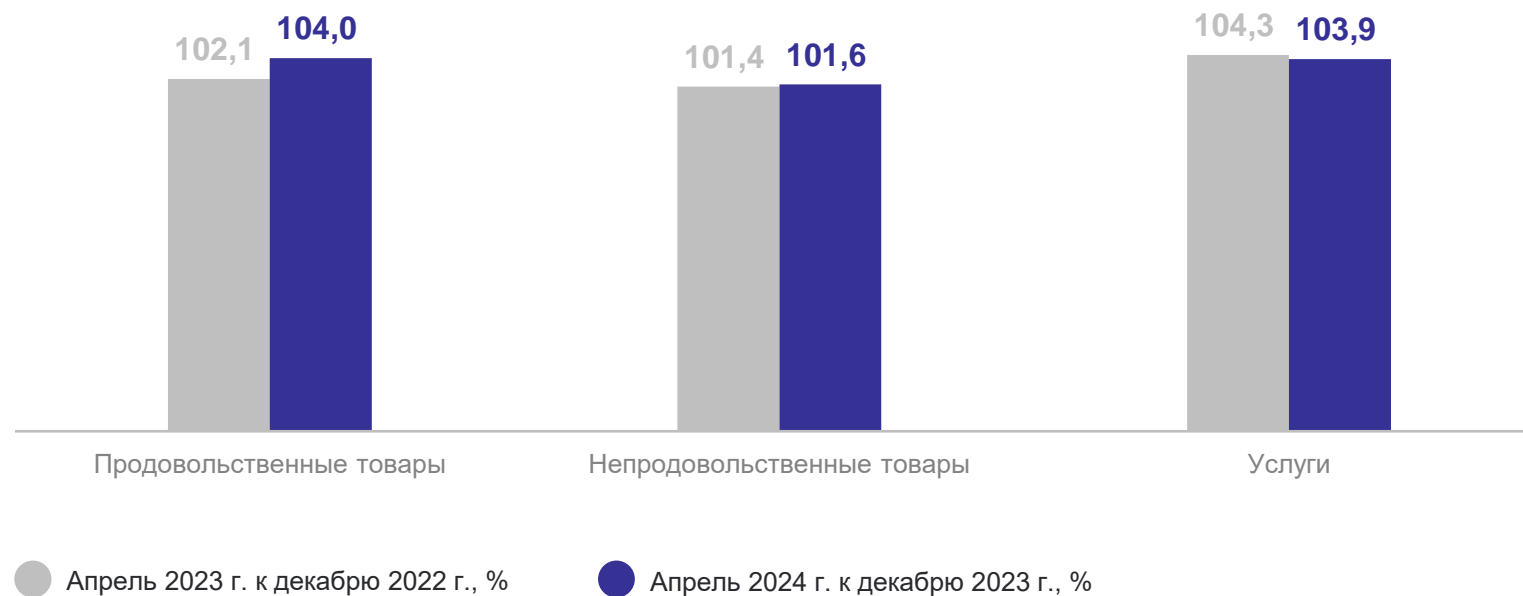
ИПЦ	100,5
Продовольственные товары	100,7
Непродовольственные товары	100,4
Услуги	100,5

Индекс потребительских цен на все товары и услуги, %

100,5 апрель 2024 г.
к марту 2024 г.

103,1 апрель 2024 г.
к декабрю 2023 г.

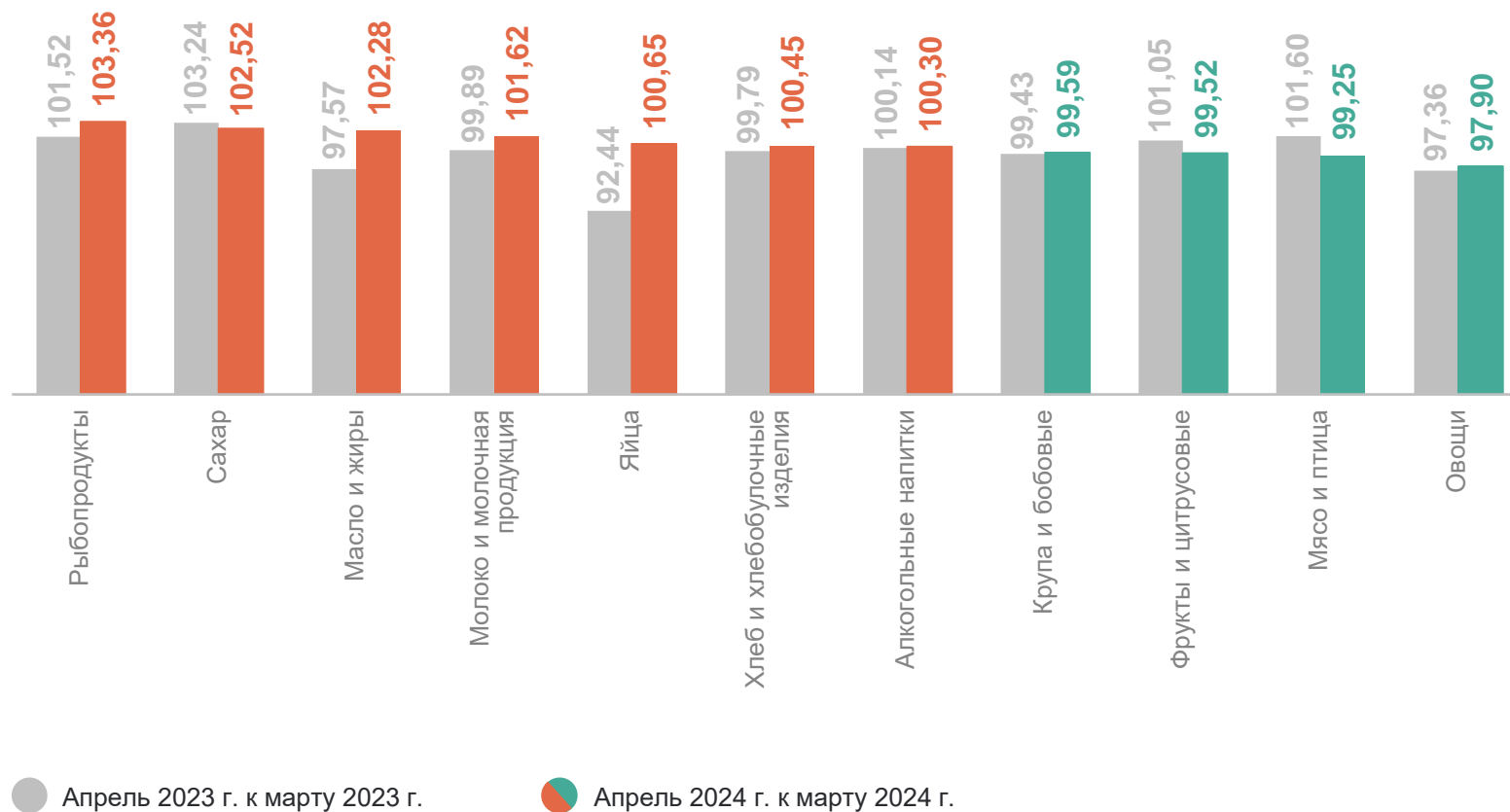
108,2 апрель 2024 г.
к апрелю 2023 г.



ИНДЕКСЫ ПОТРЕБИТЕЛЬСКИХ ЦЕН НА ОТДЕЛЬНЫЕ ГРУППЫ ПРОДОВОЛЬСТВЕННЫХ ТОВАРОВ

апрель 2024 г. в % к предыдущему месяцу

УДМУРТСТАТ



СРЕДНИЕ ПОТРЕБИТЕЛЬСКИЕ ЦЕНЫ

на отдельные социально значимые продовольственные товары,
апрель 2024 г., рублей за единицу измерения

УДМУРТСТАТ

Говядина (кроме
бескостного мяса),
кг

532,25 ↑

Свинина (кроме
бескостного мяса),
кг

303,74 ↓

Куры охлаждённые
и мороженые,
кг

196,78 ↓

Мука пшеничная,
кг

45,89 ↑

Масло сливочное,
кг

760,14 ↑

Молоко питьевое
пастеризованное
2,5-3,2% жирности,
л

64,20 ↑

Масло подсолнечное,
л

115,32 ↑

Яйца куриные,
10 шт.

119,63 ↑

Сахар-песок,
кг

70,74 ↑

Хлеб из ржаной муки
и из смеси муки
ржаной и пшеничной,
кг

67,82 ↓

Рыба мороженая
неразделанная,
кг

238,47 ↑

Крупа гречневая-
ядрица,
кг

63,93 ↓

● Повышение

● Снижение

*Изменение к марту 2024 г.

ИНДЕКСЫ ПОТРЕБИТЕЛЬСКИХ ЦЕН НА ПЛОДОВООЩНУЮ ПРОДУКЦИЮ

апрель 2024 г. в % к предыдущему месяцу

УДМУРТСТАТ

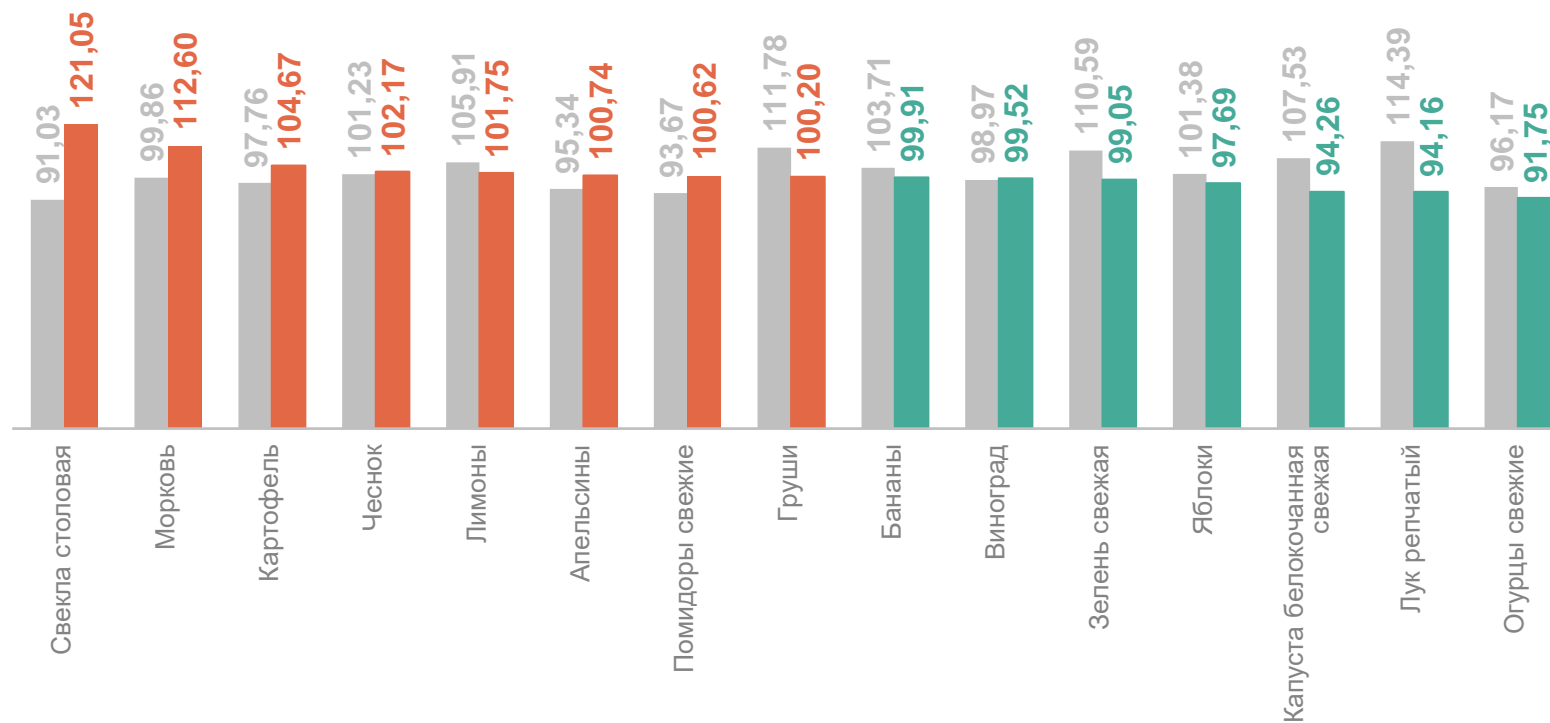
99,02 Плодоовощная продукция,
включая картофель

121,05 Свекла столовая

112,60 Морковь

94,16 Лук репчатый

91,75 Огурцы свежие



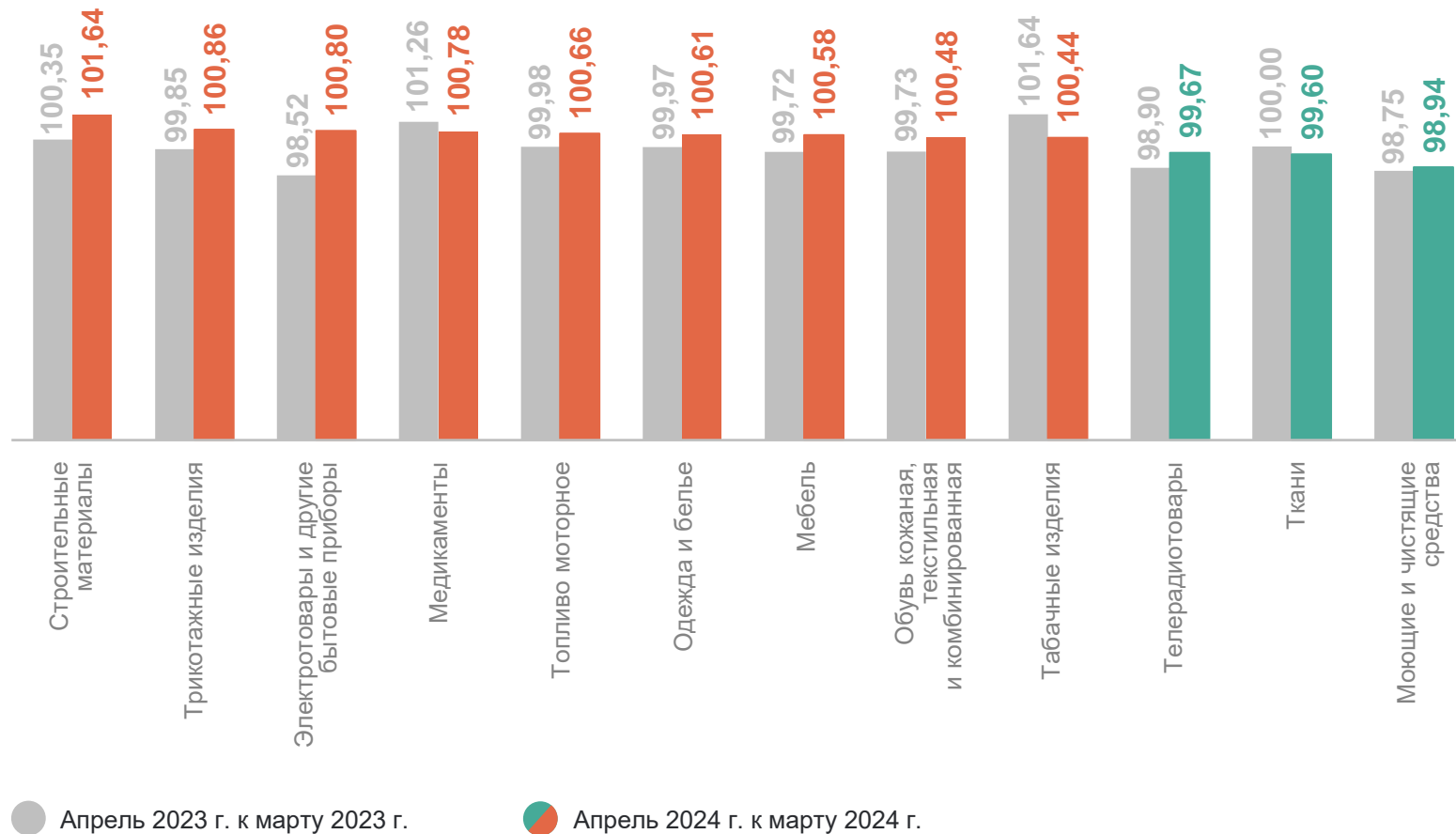
● Апрель 2023 г. к марту 2023 г.

● Апрель 2024 г. к марту 2024 г.

ИНДЕКСЫ ПОТРЕБИТЕЛЬСКИХ ЦЕН НА ОТДЕЛЬНЫЕ ГРУППЫ НЕПРОДОВОЛЬСТВЕННЫХ ТОВАРОВ

апрель 2024 г. в % к предыдущему месяцу

УДМУРТСТАТ



ИНДЕКСЫ ПОТРЕБИТЕЛЬСКИХ ЦЕН НА ТОПЛИВО МОТОРНОЕ

в %

УДМУРТСТАТ

апрель 2024 г. к декабрю 2023 г.

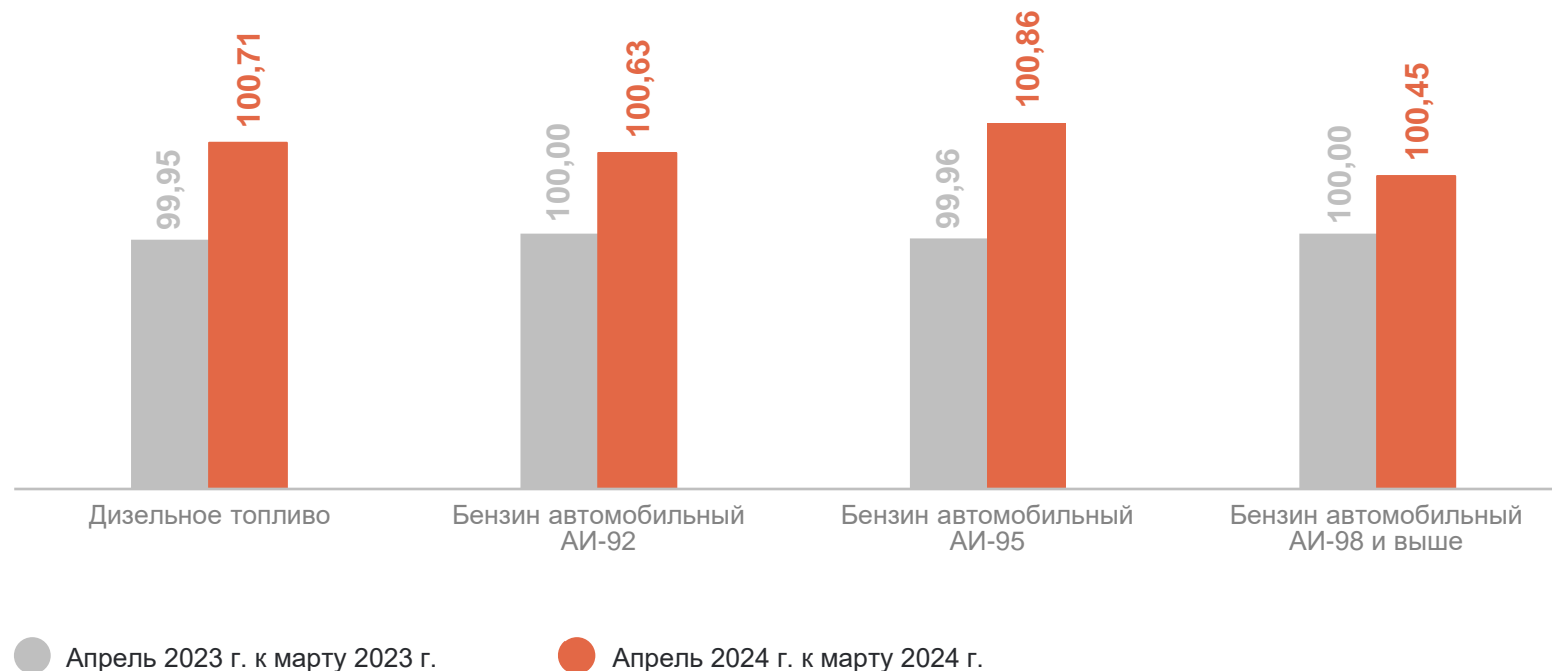
101,25 Топливо моторное

101,12 Дизельное топливо

101,31 Бензин АИ-92

101,66 Бензин АИ-95

100,45 Бензин АИ-98 и выше



СРЕДНИЕ ПОТРЕБИТЕЛЬСКИЕ ЦЕНЫ НА БЕНЗИН И ДИЗЕЛЬНОЕ ТОПЛИВО

апрель 2024 г., в рублях за литр

УДМУРТСТАТ

Удмуртская Республика

Бензин автомобильный АИ-92



50,44

Бензин автомобильный АИ-95



54,82

Бензин автомобильный АИ-98 и выше

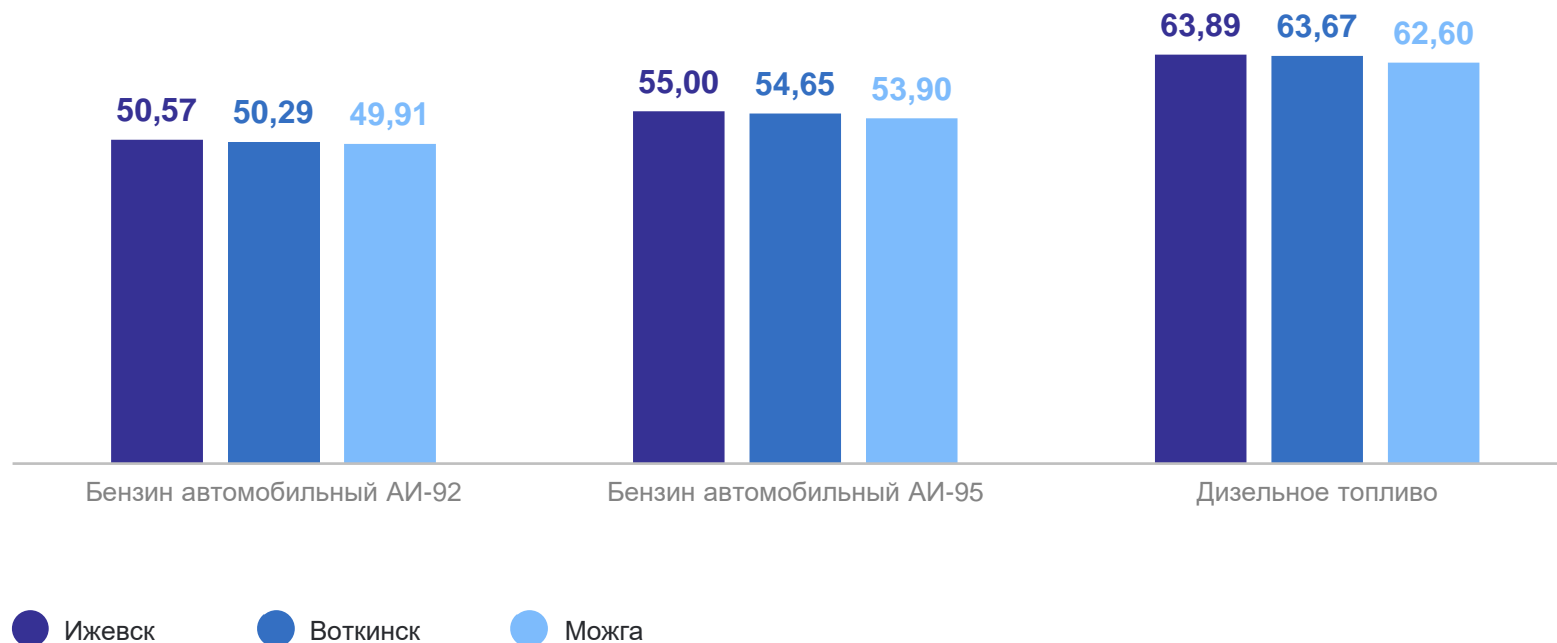


67,30

Дизельное топливо



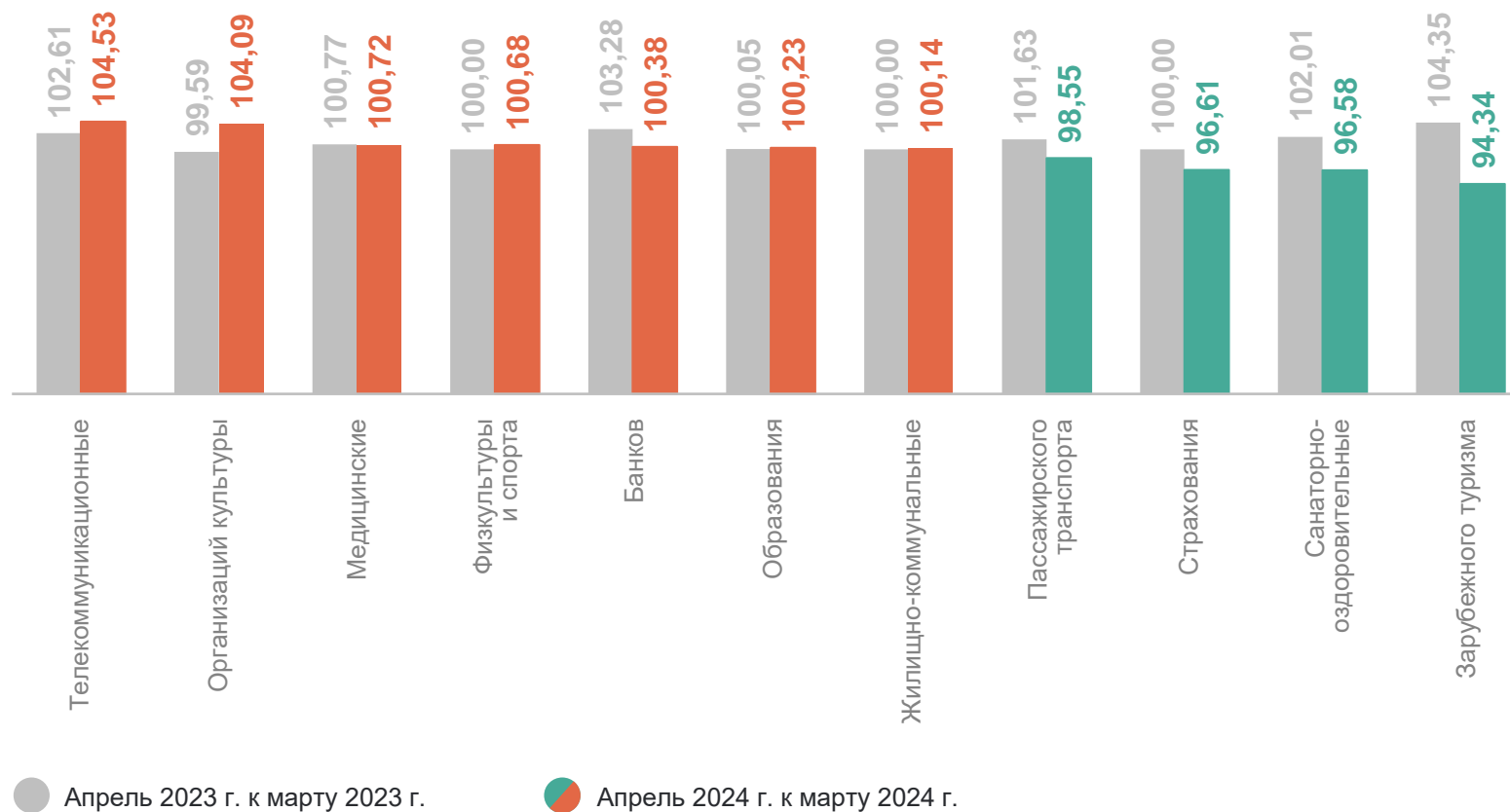
63,74



ИНДЕКСЫ ПОТРЕБИТЕЛЬСКИХ ЦЕН НА ОТДЕЛЬНЫЕ ВИДЫ УСЛУГ

апрель 2024 г. в % к предыдущему месяцу

УДМУРТСТАТ



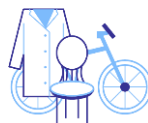
СРЕДНИЕ ПОТРЕБИТЕЛЬСКИЕ ЦЕНЫ И ИХ ИЗМЕНЕНИЕ

апрель 2024 г., рублей за единицу измерения

УДМУРТСТАТ



Продовольственные
товары



Непродовольственные
товары



Услуги

Наибольший рост	Свекла столовая, кг	52,09 ↑	Доска обрезная, м ³	16 411,27 ↑	Абонентская плата за пакет услуг сотовой связи, месяц	524,52 ↑
	Сырки творожные, глазированные шоколадом, кг	784,39 ↑	Таурин, 4%, 5 мл	40,52 ↑	Музеи и выставки, билет	253,80 ↑
Наибольшее снижение	Огурцы свежие, кг	182,56 ↓	Гель для душа, 250 мл	226,11 ↓	Поездка на отдых в ОАЭ, поездка	77 625,27 ↓
	Лук репчатый, кг	31,48 ↓	Мыло туалетное жидкое, 250 мл	87,10 ↓	Поездка на отдых в Египет, поездка	71 637,47 ↓

● Повышение ● Снижение

*Изменение к марту 2024 г.