



ФЕДЕРАЛЬНАЯ СЛУЖБА
ГОСУДАРСТВЕННОЙ СТАТИСТИКИ

ПОТРЕБИТЕЛЬСКИЕ ЦЕНЫ В УДМУРТСКОЙ РЕСПУБЛИКЕ



в июне 2022 года



ФЕДЕРАЛЬНАЯ СЛУЖБА
ГОСУДАРСТВЕННОЙ СТАТИСТИКИ

ПОТРЕБИТЕЛЬСКИЕ ЦЕНЫ В УДМУРТСКОЙ РЕСПУБЛИКЕ

в июне 2022 года

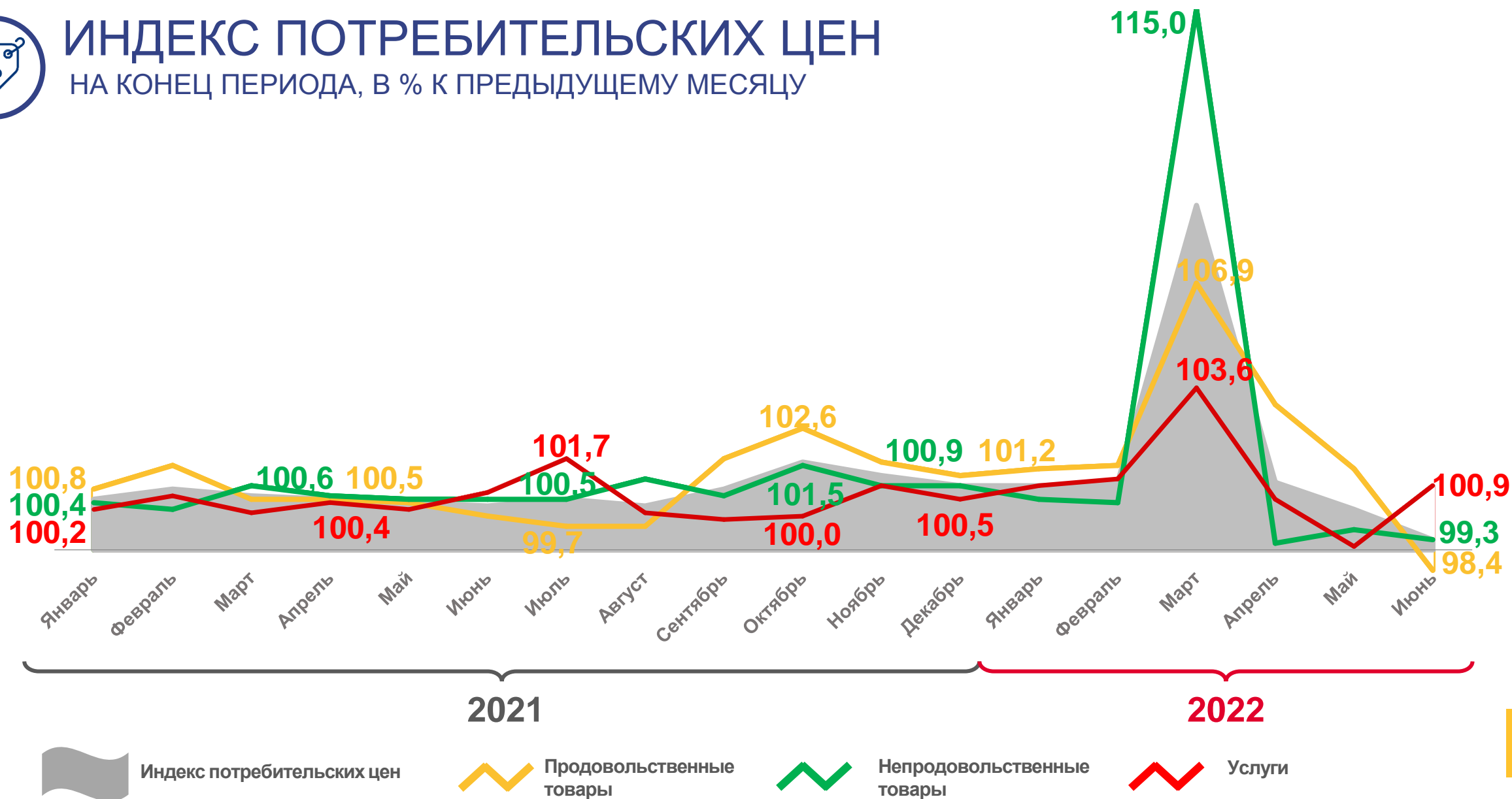
- 01** ИНДЕКСЫ ПОТРЕБИТЕЛЬСКИХ ЦЕН
(в % к предыдущему месяцу)
- 02** ИНДЕКСЫ ПОТРЕБИТЕЛЬСКИХ ЦЕН
в июне 2021-2022 гг.
(в % к декабрю предыдущего года)
- 03** ИНДЕКСЫ ПОТРЕБИТЕЛЬСКИХ ЦЕН
на отдельные группы продовольственных товаров
в июне 2022 года (в % к предыдущему месяцу)
- 04** СРЕДНИЕ ПОТРЕБИТЕЛЬСКИЕ ЦЕНЫ
на отдельные продовольственные товары
в июне 2022 года





ИНДЕКС ПОТРЕБИТЕЛЬСКИХ ЦЕН


НА КОНЕЦ ПЕРИОДА, В % К ПРЕДЫДУЩЕМУ МЕСЯЦУ





ИНДЕКСЫ ПОТРЕБИТЕЛЬСКИХ ЦЕН

В ИЮНЕ 2021 и 2022 гг.



111,8 %

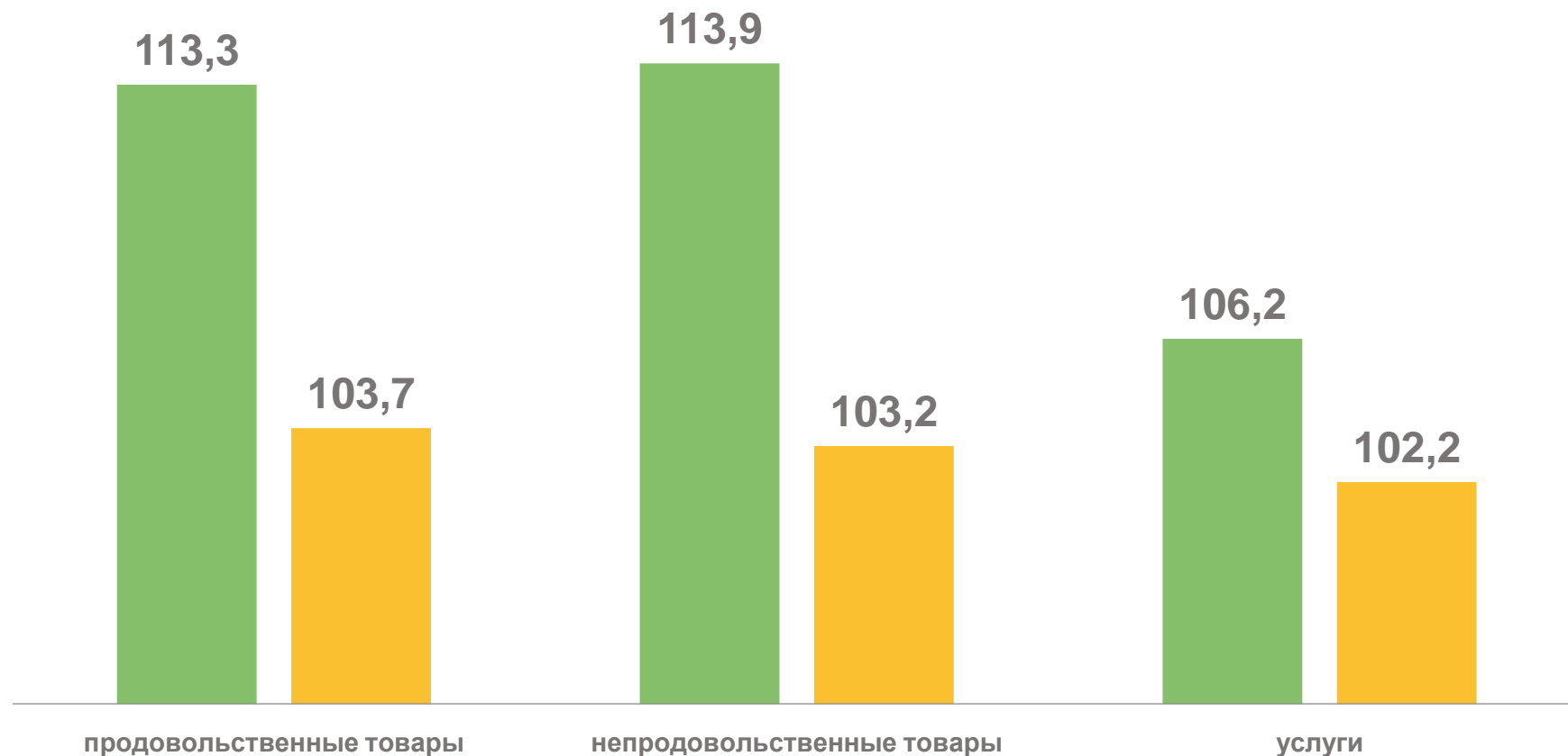
В ИЮНЕ 2022 г.

К ДЕКАБРЮ 2021 г.

103,1 %

В ИЮНЕ 2021г.

К ДЕКАБРЮ 2020 г.



■ в июне 2022 г. к декабрю 2021 г., в %

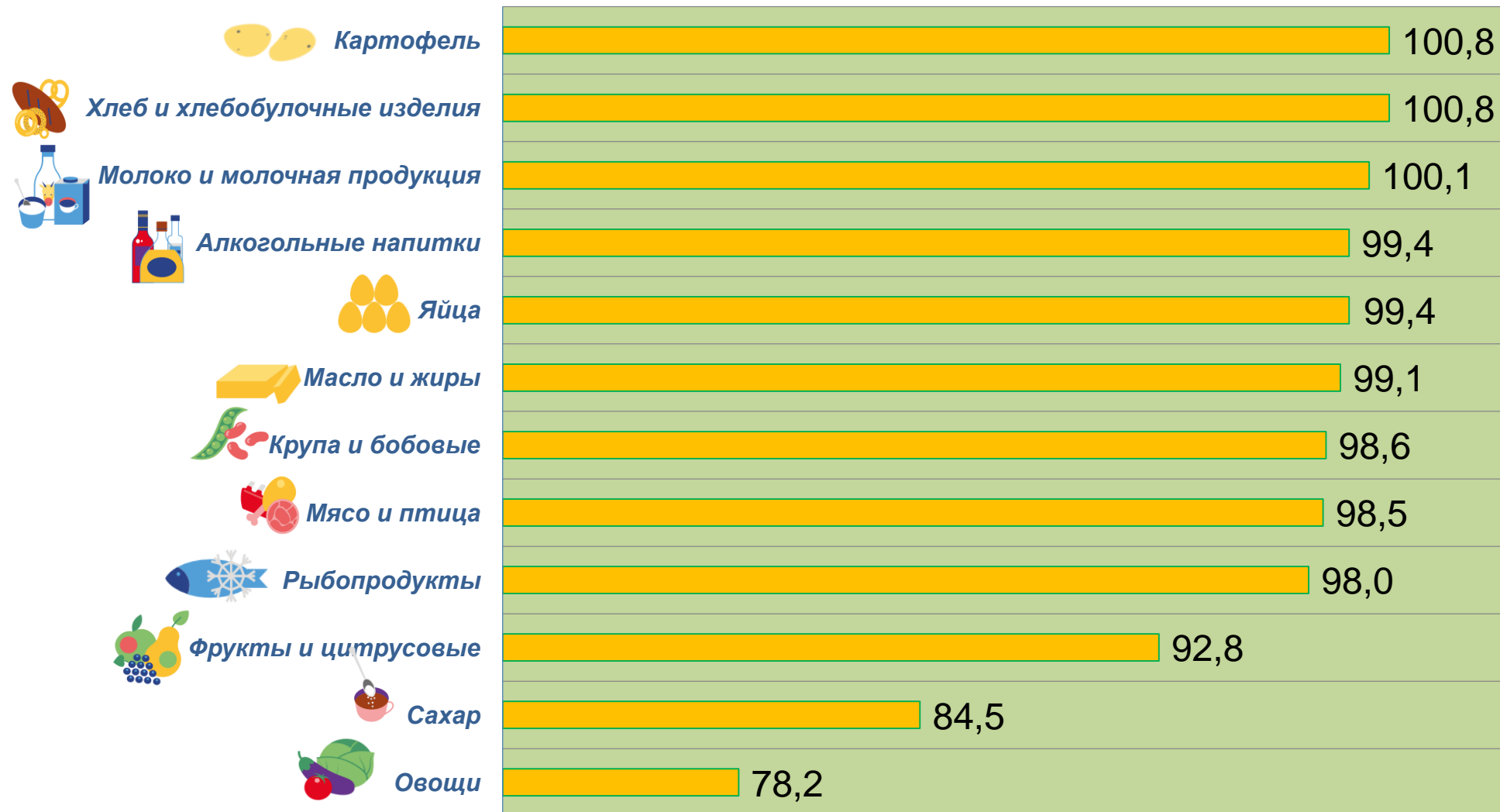
■ в июне 2021 г. к декабрю 2020 г., в %





ИНДЕКСЫ ПОТРЕБИТЕЛЬСКИХ ЦЕН на отдельные группы продовольственных товаров

В ИЮНЕ 2022г., В % К ПРЕДЫДУЩЕМУ МЕСЯЦУ





СРЕДНИЕ ПОТРЕБИТЕЛЬСКИЕ ЦЕНЫ

на отдельные продовольственные товары

В ИЮНЕ 2022 ГОДА, рублей за единицу измерения



Говядина (кроме бескостного мяса), кг **451** ₹



Свинина (кроме бескостного мяса), кг **276** ₹



Куры охлажденные и мороженые, кг **159** ₹



Колбаса вареная, кг **425** ₹



Масло сливочное, кг **686** ₹



Масло подсолнечное, л **132** ₹



Молоко питьевое пастеризованное
2,5-3,2% жирности, л **62** ₹



Яйца куриные, 10 шт **65** ₹



Сахар-песок, кг **73** ₹



Хлеб из ржаной муки и из смеси муки
ржаной и пшеничной, кг **61** ₹

