



ТЕРРИТОРИАЛЬНЫЙ ОРГАН
ФЕДЕРАЛЬНОЙ СЛУЖБЫ
ГОСУДАРСТВЕННОЙ СТАТИСТИКИ
ПО УДМУРТСКОЙ РЕСПУБЛИКЕ

Потребительские цены Удмуртской Республики



в июле 2022 года



ФЕДЕРАЛЬНАЯ СЛУЖБА
ГОСУДАРСТВЕННОЙ СТАТИСТИКИ

Потребительские цены

Удмуртской Республики

в июле 2022 года

- 01** ИНДЕКСЫ ПОТРЕБИТЕЛЬСКИХ ЦЕН
в % к предыдущему месяцу
- 02** ИНДЕКСЫ ПОТРЕБИТЕЛЬСКИХ ЦЕН
в % к декабрю предыдущего года
- 03** ИНДЕКСЫ ПОТРЕБИТЕЛЬСКИХ ЦЕН
на отдельные группы продовольственных товаров
в % к предыдущему месяцу
- 04** СРЕДНИЕ ПОТРЕБИТЕЛЬСКИЕ ЦЕНЫ
на отдельные продовольственные товары





ИНДЕКС ПОТРЕБИТЕЛЬСКИХ ЦЕН

НА КОНЕЦ ПЕРИОДА, В % К ПРЕДЫДУЩЕМУ МЕСЯЦУ



Индекс потребительских цен



Продовольственные
товары




Непродовольственные
товары



Услуги



ИНДЕКС ПОТРЕБИТЕЛЬСКИХ ЦЕН

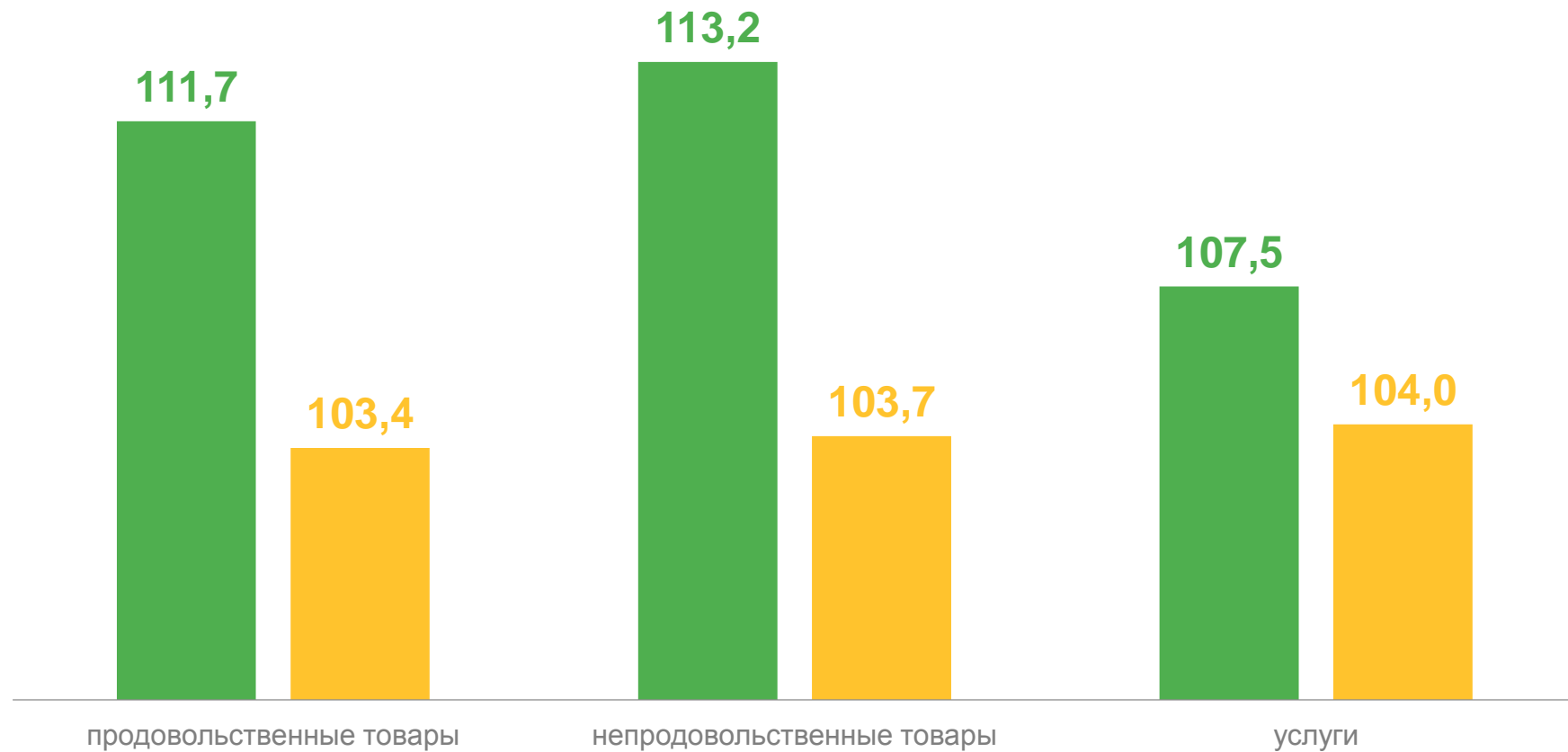


111,2%

в июле 2022 года
к декабрю 2021 года

103,7%

в июле 2021 года
к декабрю 2020 года



■ июль 2022 года к декабрю 2021 года, в %

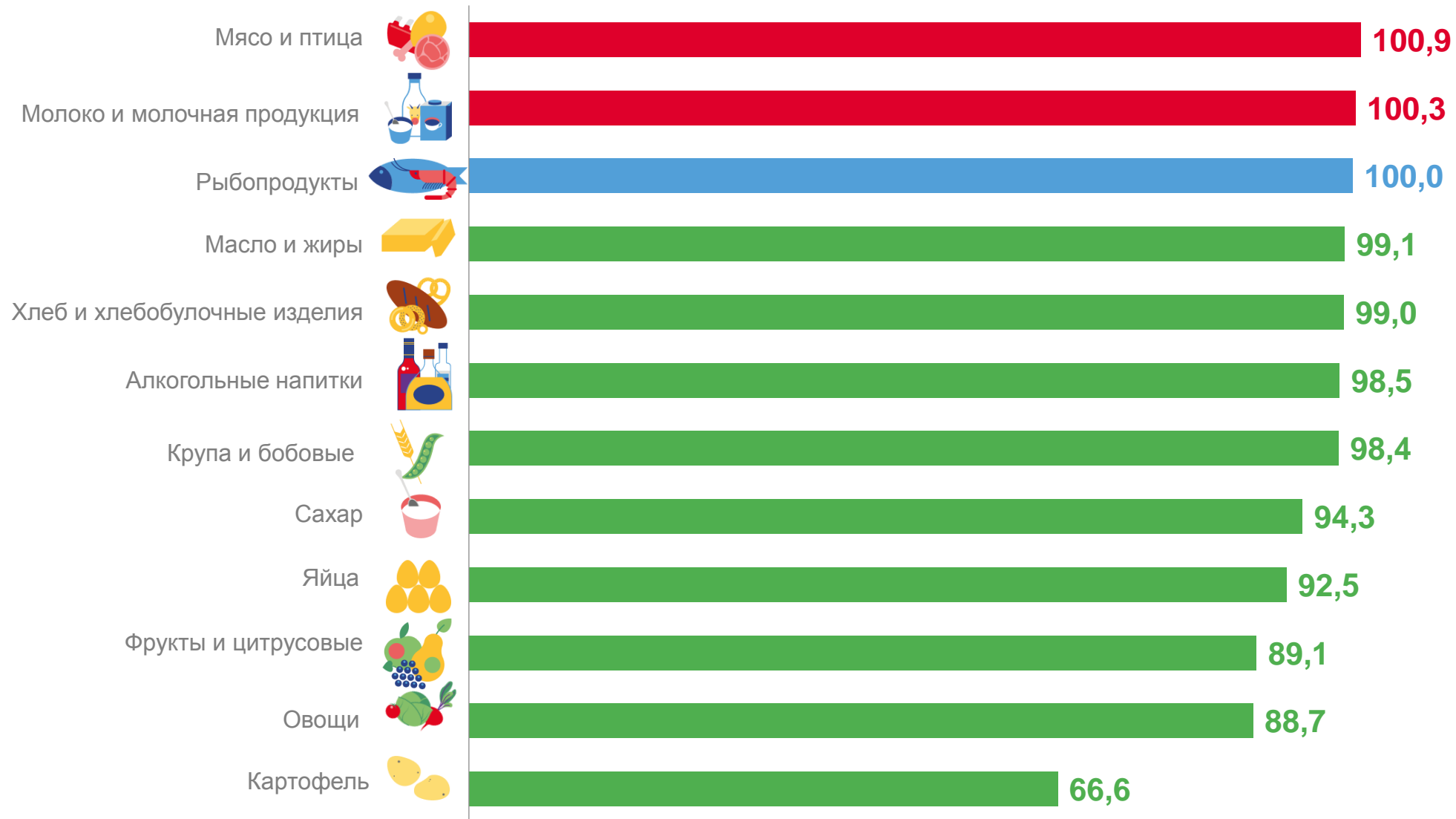
■ июль 2021 года к декабрю 2020 года, в %





ИНДЕКС ПОТРЕБИТЕЛЬСКИХ ЦЕН

НА ОТДЕЛЬНЫЕ ГРУППЫ ПРОДОВОЛЬСТВЕННЫХ ТОВАРОВ, В % К ПРЕДЫДУЩЕМУ МЕСЯЦУ





СРЕДНИЕ ПОТРЕБИТЕЛЬСКИЕ ЦЕНЫ

НА ОТДЕЛЬНЫЕ ПРОДОВОЛЬСТВЕННЫЕ ТОВАРЫ, РУБЛЕЙ ЗА ЕДИНИЦУ ИЗМЕРЕНИЯ



467

Говядина (кроме
бескостного мяса), кг



279

Свинина (кроме
бескостного мяса), кг



160

Куры охлаждённые и
мороженые, кг



452

Колбаса варёная, кг



680

Масло сливочное, кг



131

Масло подсолнечное, л



62

Молоко питьевое
пастеризованное
2,5-3,2% жирности, л



60

Яйца куриные, 10 шт



69

Сахар-песок, кг



59

Хлеб из ржаной муки и
из смеси муки ржаной и
пшеничной, кг