



ТЕРРИТОРИАЛЬНЫЙ ОРГАН
ФЕДЕРАЛЬНОЙ СЛУЖБЫ
ГОСУДАРСТВЕННОЙ СТАТИСТИКИ
ПО УДМУРТСКОЙ РЕСПУБЛИКЕ

Потребительские цены Удмуртской Республики



в сентябре 2022 года



ФЕДЕРАЛЬНАЯ СЛУЖБА
ГОСУДАРСТВЕННОЙ СТАТИСТИКИ

Потребительские цены

Удмуртской Республики

в сентябре 2022 года

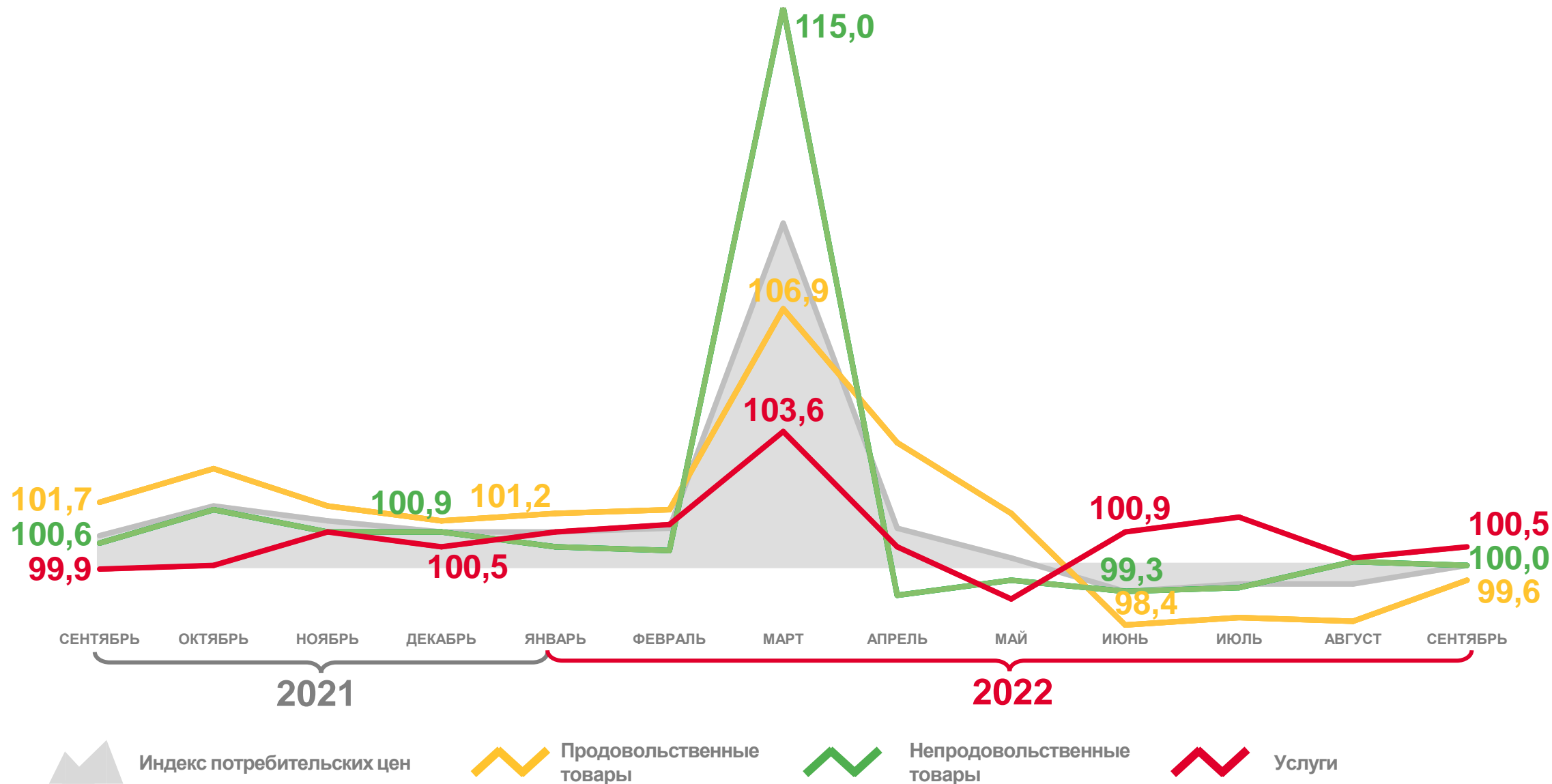
- 01** ИНДЕКСЫ ПОТРЕБИТЕЛЬСКИХ ЦЕН
в % к предыдущему месяцу
- 02** ИНДЕКСЫ ПОТРЕБИТЕЛЬСКИХ ЦЕН
в % к декабрю предыдущего года
- 03** ИНДЕКСЫ ПОТРЕБИТЕЛЬСКИХ ЦЕН
на отдельные группы продовольственных товаров
в % к предыдущему месяцу
- 04** СРЕДНИЕ ПОТРЕБИТЕЛЬСКИЕ ЦЕНЫ
на отдельные продовольственные товары






ИНДЕКС ПОТРЕБИТЕЛЬСКИХ ЦЕН

НА КОНЕЦ ПЕРИОДА, В % К ПРЕДЫДУЩЕМУ МЕСЯЦУ





ИНДЕКС ПОТРЕБИТЕЛЬСКИХ ЦЕН

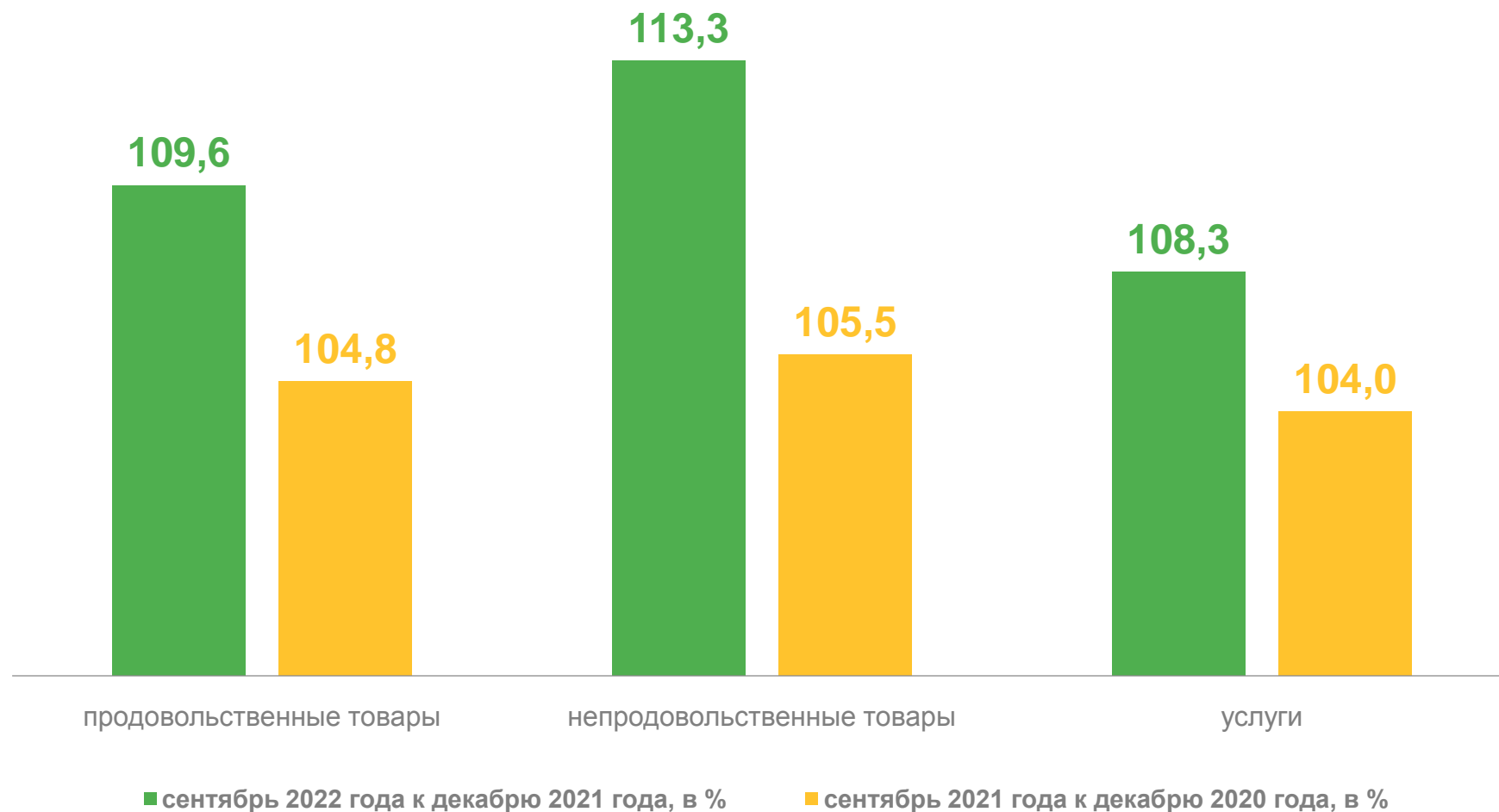


110,7%

в сентябре 2022 года
к декабрю 2021 года

104,8%

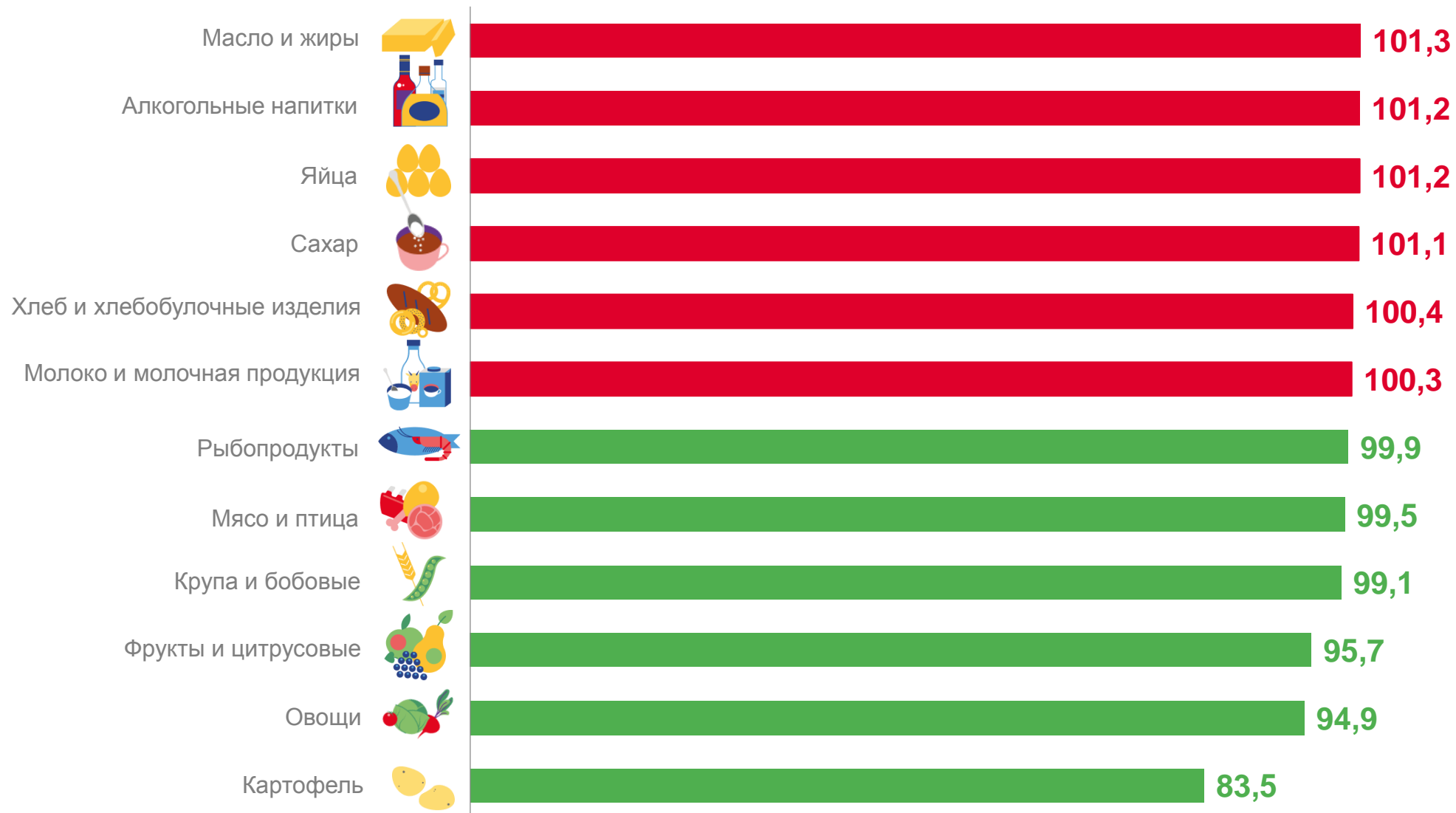
в сентябре 2021 года
к декабрю 2020 года





ИНДЕКС ПОТРЕБИТЕЛЬСКИХ ЦЕН

НА ОТДЕЛЬНЫЕ ГРУППЫ ПРОДОВОЛЬСТВЕННЫХ ТОВАРОВ, В % К ПРЕДЫДУЩЕМУ МЕСЯЦУ





СРЕДНИЕ ПОТРЕБИТЕЛЬСКИЕ ЦЕНЫ

НА ОТДЕЛЬНЫЕ ПРОДОВОЛЬСТВЕННЫЕ ТОВАРЫ, РУБЛЕЙ ЗА ЕДИНИЦУ ИЗМЕРЕНИЯ



465

Говядина (кроме
бескостного мяса), кг



285

Свинина (кроме
бескостного мяса), кг



150

Куры охлаждённые и
мороженые, кг



412

Колбаса варёная, кг



649

Масло сливочное, кг



129

Масло подсолнечное, л



63

Молоко питьевое
пастеризованное
2,5-3,2% жирности, л



58

Яйца куриные, 10 шт.



72

Сахар-песок, кг



62

Хлеб из ржаной муки и
из смеси муки ржаной и
пшеничной, кг