



ТЕРРИТОРИАЛЬНЫЙ ОРГАН  
ФЕДЕРАЛЬНОЙ СЛУЖБЫ  
ГОСУДАРСТВЕННОЙ СТАТИСТИКИ  
ПО УДМУРТСКОЙ РЕСПУБЛИКЕ

# Потребительские цены Удмуртской Республики



в феврале 2023 года



ФЕДЕРАЛЬНАЯ СЛУЖБА  
ГОСУДАРСТВЕННОЙ СТАТИСТИКИ

# Потребительские цены

Удмуртской Республики

в феврале 2023 года

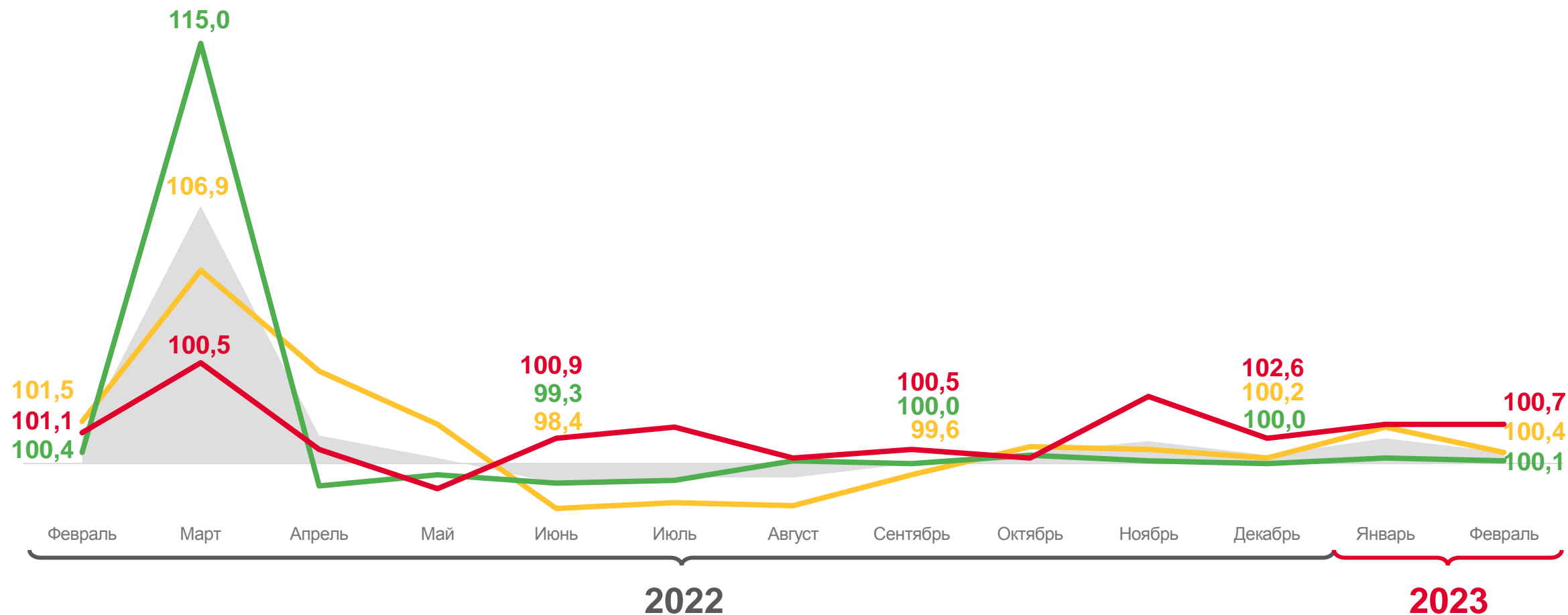
- 01 ИНДЕКСЫ ПОТРЕБИТЕЛЬСКИХ ЦЕН
- 02 ИНДЕКСЫ ПОТРЕБИТЕЛЬСКИХ ЦЕН  
НА ОТДЕЛЬНЫЕ ГРУППЫ ПРОДОВОЛЬСТВЕННЫХ ТОВАРОВ
- 03 СРЕДНИЕ ПОТРЕБИТЕЛЬСКИЕ ЦЕНЫ  
НА ОТДЕЛЬНЫЕ СОЦИАЛЬНО ЗНАЧИМЫЕ ПРОДОВОЛЬСТВЕННЫЕ ТОВАРЫ
- 04 ИНДЕКСЫ ПОТРЕБИТЕЛЬСКИХ ЦЕН  
НА ПЛОДООВОЩНУЮ ПРОДУКЦИЮ
- 05 ИНДЕКСЫ ПОТРЕБИТЕЛЬСКИХ ЦЕН  
НА ОТДЕЛЬНЫЕ ВИДЫ НЕПРОДОВОЛЬСТВЕННЫХ ТОВАРОВ
- 06 ИНДЕКСЫ ПОТРЕБИТЕЛЬСКИХ ЦЕН  
НА ТОПЛИВО МОТОРНОЕ
- 07 СРЕДНИЕ ПОТРЕБИТЕЛЬСКИЕ ЦЕНЫ  
НА БЕНЗИН И ДИЗЕЛЬНОЕ ТОПЛИВО
- 08 ИНДЕКСЫ ПОТРЕБИТЕЛЬСКИХ ЦЕН  
НА УСЛУГИ
- 09 СРЕДНИЕ ПОТРЕБИТЕЛЬСКИЕ ЦЕНЫ  
И ИХ ИЗМЕНЕНИЕ





# ИНДЕКС ПОТРЕБИТЕЛЬСКИХ ЦЕН

В % К ПРЕДЫДУЩЕМУ МЕСЯЦУ



Индекс потребительских цен



Продовольственные  
товары



Непродовольственные  
товары



Услуги



# ИНДЕКС ПОТРЕБИТЕЛЬСКИХ ЦЕН



## 101,3%

февраль 2023 года  
к декабрю 2022 года

## 101,9%

февраль 2022 года  
к декабрю 2021 года



■ Февраль 2023 года к декабрю 2022 года, %

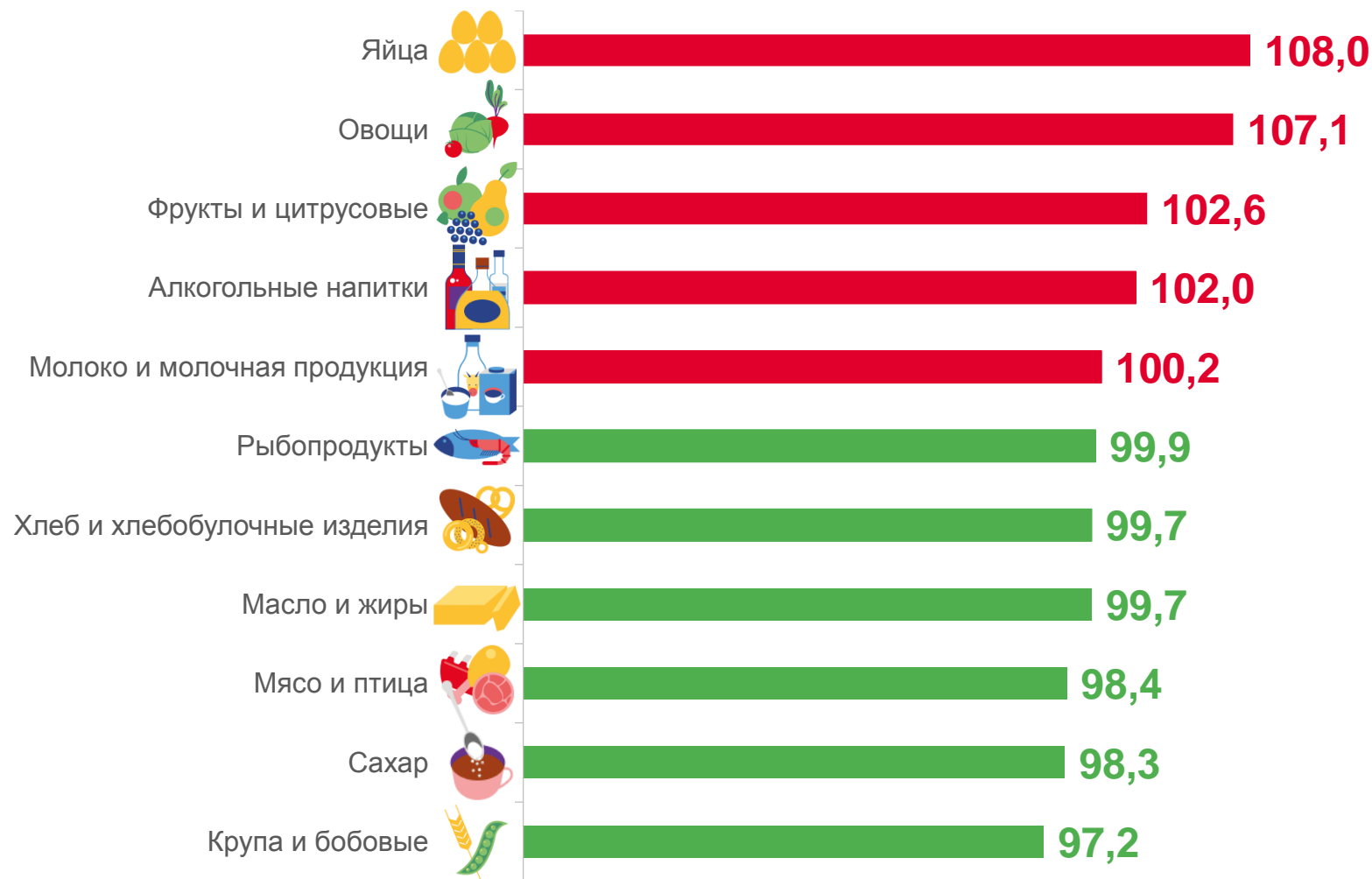
■ Февраль 2022 года к декабрю 2021 года, %





# ИНДЕКСЫ ПОТРЕБИТЕЛЬСКИХ ЦЕН НА ОТДЕЛЬНЫЕ ГРУППЫ ПРОДОВОЛЬСТВЕННЫХ ТОВАРОВ


ФЕВРАЛЬ 2023 ГОДА В % К ПРЕДЫДУЩЕМУ МЕСЯЦУ





# СРЕДНИЕ ПОТРЕБИТЕЛЬСКИЕ ЦЕНЫ

НА ОТДЕЛЬНЫЕ СОЦИАЛЬНО ЗНАЧИМЫЕ ПРОДОВОЛЬСТВЕННЫЕ ТОВАРЫ  
В ФЕВРАЛЕ 2023 ГОДА, РУБЛЕЙ ЗА ЕДИНИЦУ ИЗМЕРЕНИЯ



492

Говядина (кроме  
бескостного мяса), кг



276

Свинина (кроме  
бескостного мяса), кг



146

Куры охлаждённые и  
мороженые, кг



43

Мука пшеничная, кг



667

Масло сливочное, кг



61

Молоко питьевое  
пастеризованное  
2,5-3,2% жирности, л



115

Масло подсолнечное, л



76

Яйца куриные, 10 шт.



56

Сахар-песок, кг



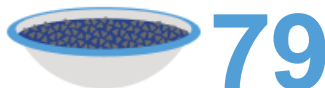
62

Хлеб из ржаной муки и  
из смеси муки ржаной и  
пшеничной, кг



200

Рыба мороженная  
неразделанная, кг



79

Крупа гречневая-ядрица,  
кг



1 155

Чай чёрный байховый, кг





# ИНДЕКСЫ ПОТРЕБИТЕЛЬСКИХ ЦЕН НА ПЛОДООВОЩНУЮ ПРОДУКЦИЮ

ФЕВРАЛЬ 2023 ГОДА В % К ПРЕДЫДУЩЕМУ МЕСЯЦУ



**104,5%**

Плодоовощная продукция,  
включая картофель



**109,1%**

Картофель



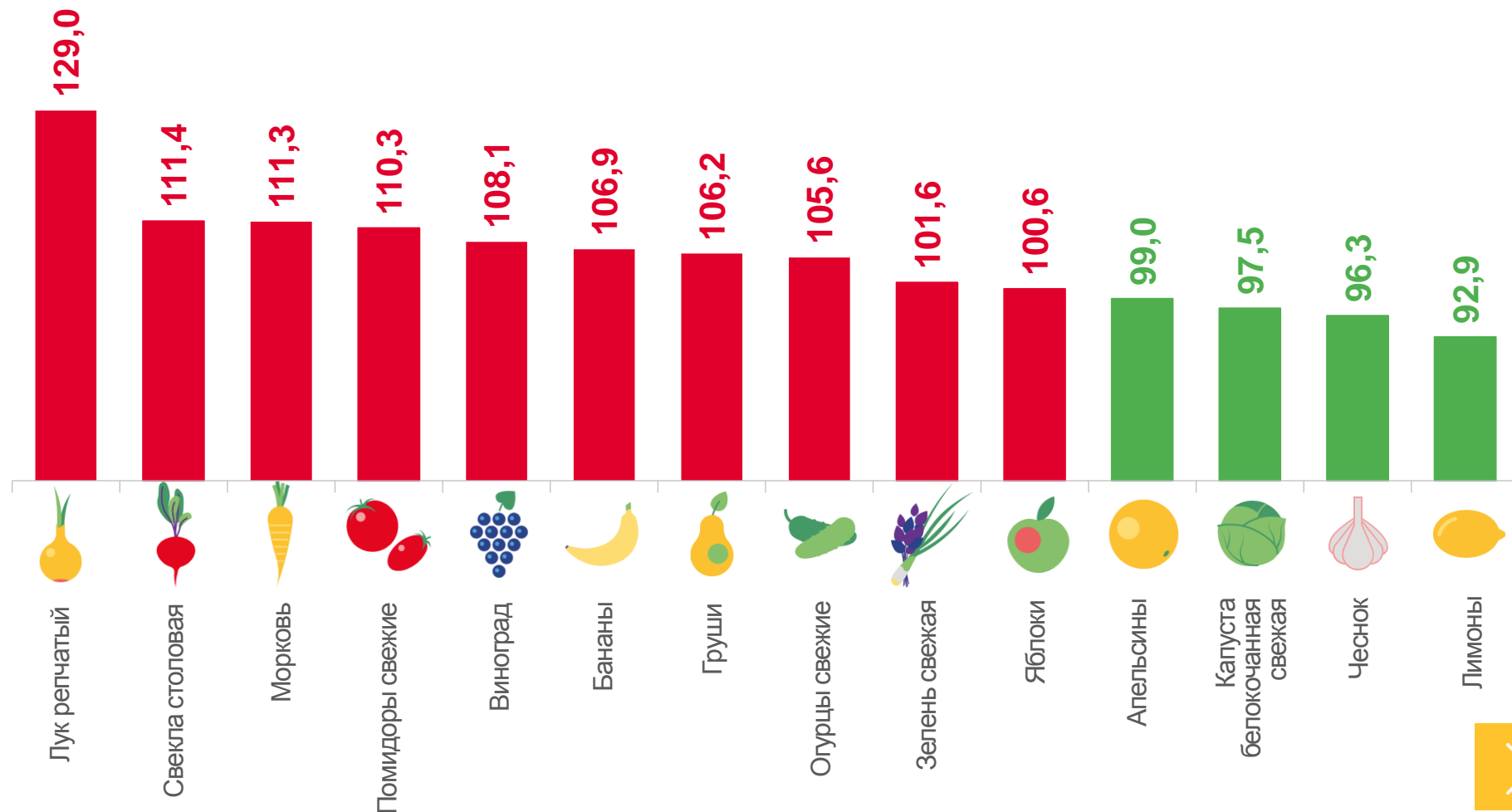
**107,1%**

Овощи



**102,6%**

Фрукты и цитрусовые





# ИНДЕКСЫ ПОТРЕБИТЕЛЬСКИХ ЦЕН НА ОТДЕЛЬНЫЕ ВИДЫ НЕПРОДОВОЛЬСТВЕННЫХ ТОВАРОВ

ФЕВРАЛЬ 2023 ГОДА, В ПРОЦЕНТАХ



**100,1%**

Непродовольственные товары

к предыдущему месяцу

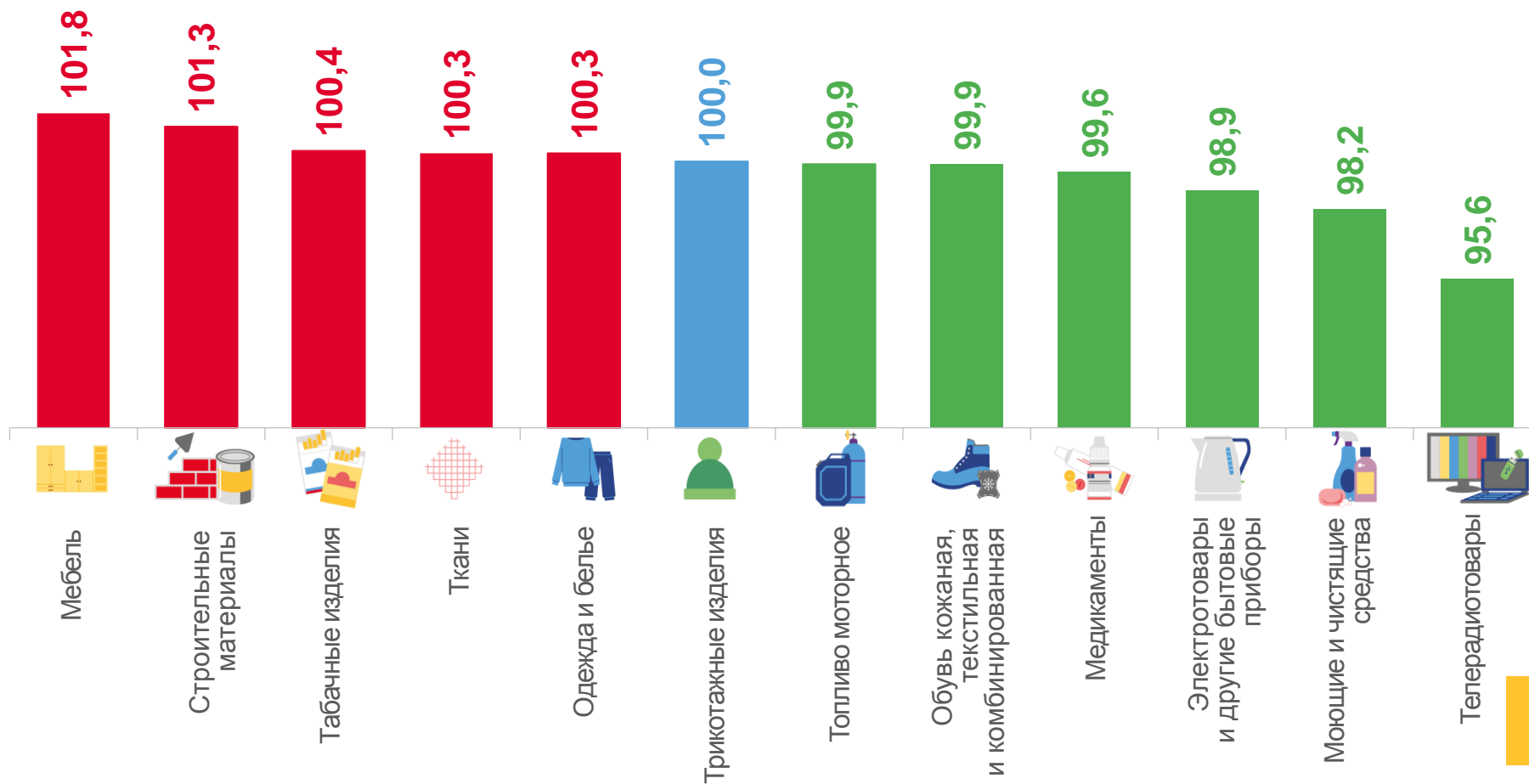
**100,3%**

к декабрю 2022 года

**113,0%**

к февралю 2022 года

К предыдущему месяцу







# ИНДЕКСЫ ПОТРЕБИТЕЛЬСКИХ ЦЕН НА ТОПЛИВО МОТОРНОЕ

ФЕВРАЛЬ 2023 ГОДА, В ПРОЦЕНТАХ

К декабрю 2022 года



**100,1%**

Топливо моторное



**100,6%**

Дизельное топливо



**100,0%**

Бензин автомобильный марки АИ-92



**100,0%**

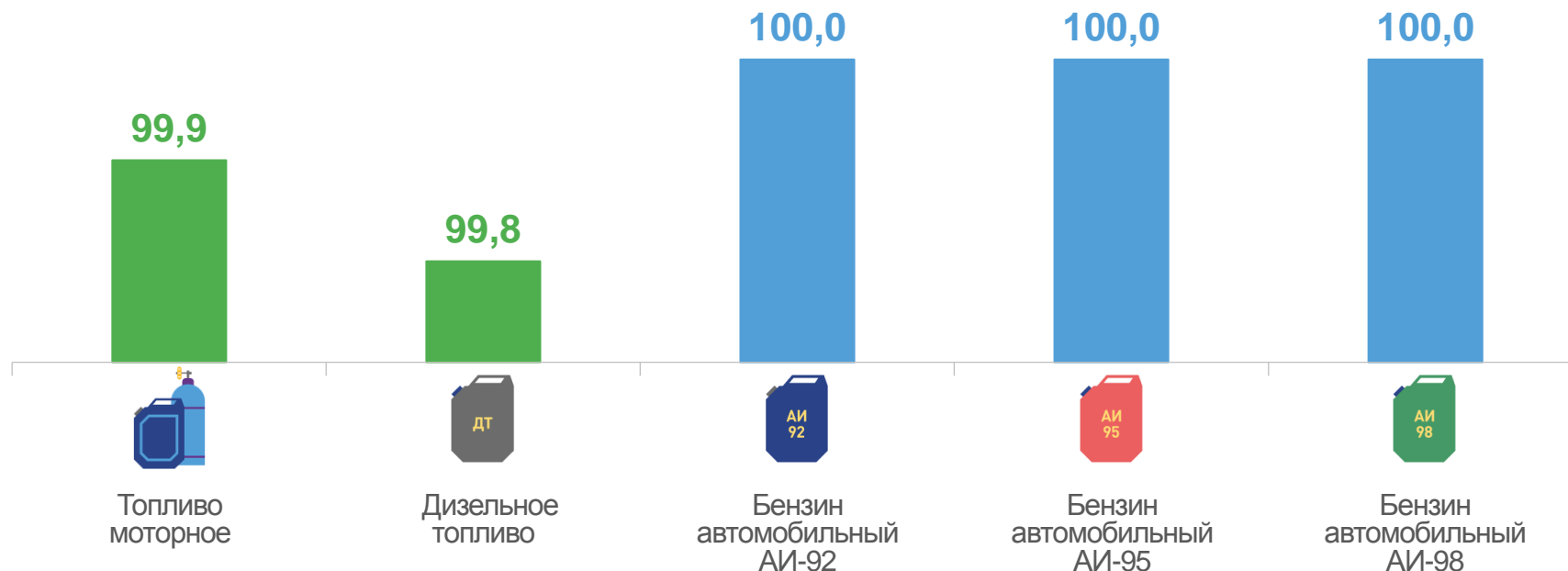
Бензин автомобильный марки АИ-95



**100,7%**

Бензин автомобильный марки АИ-98

К предыдущему месяцу





# СРЕДНИЕ ПОТРЕБИТЕЛЬСКИЕ ЦЕНЫ

НА БЕНЗИН И ДИЗЕЛЬНОЕ ТОПЛИВО В ФЕВРАЛЕ 2023 ГОДА, РУБЛЕЙ/Л

Удмуртская Республика

Ижевск

Воткинск

Можга



**47,06**  
- 0,01

**47,20**

**47,11**

**45,58**



**51,03**  
- 0,01

**51,30**

**50,85**

**49,20**



**60,30**  
без изменений

**60,30**

-

-



**58,64**  
- 0,11

**59,07**

**58,23**

**56,19**

„-“ не наблюдается





# ИНДЕКСЫ ПОТРЕБИТЕЛЬСКИХ ЦЕН НА УСЛУГИ

ФЕВРАЛЬ 2023 ГОДА, В ПРОЦЕНТАХ



Услуги

к предыдущему месяцу

100,7%

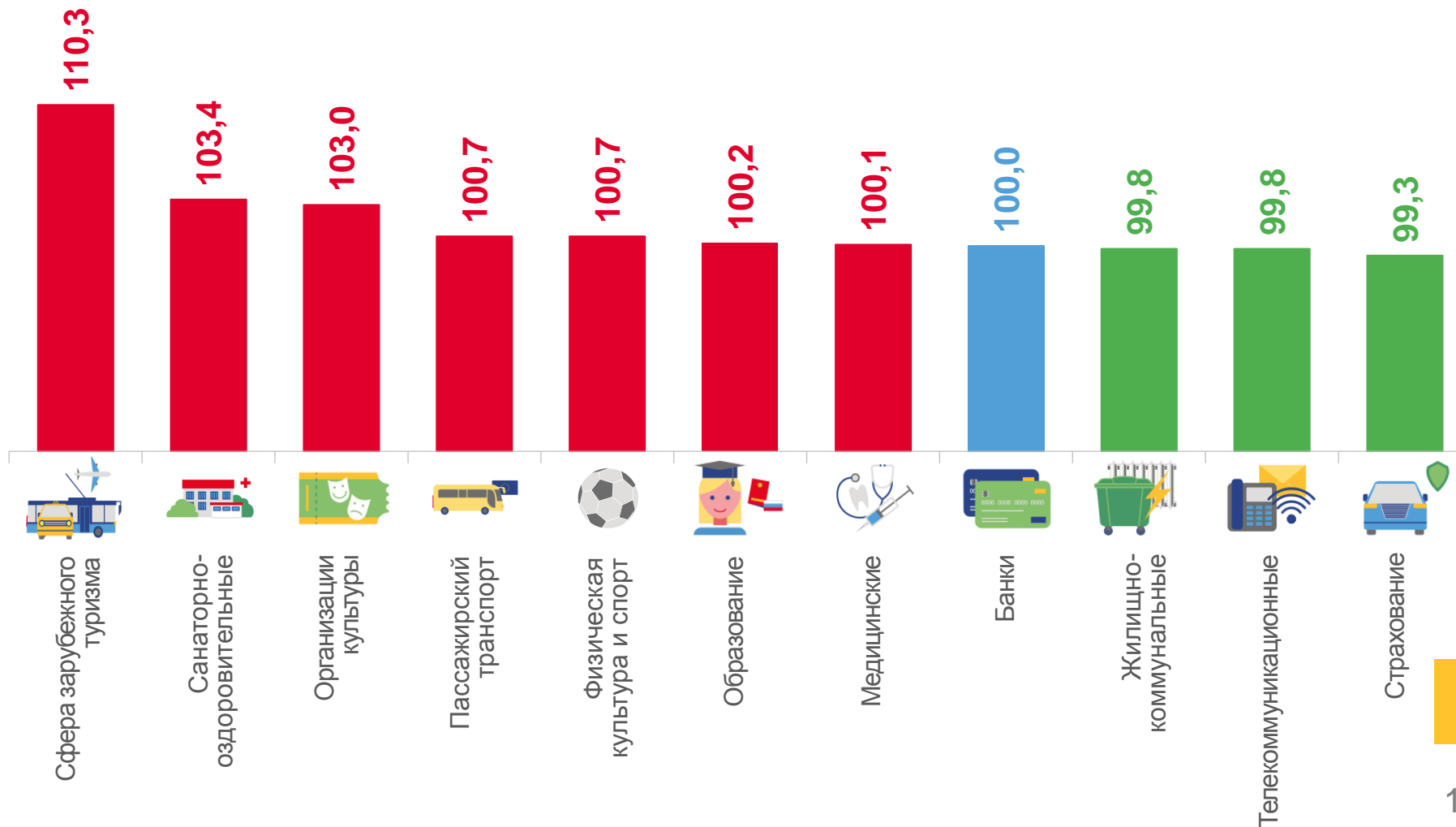
102,2%

к декабрю 2022 года

114,3%

к февралю 2022 года

К предыдущему месяцу





# СРЕДНИЕ ПОТРЕБИТЕЛЬСКИЕ ЦЕНЫ И ИХ ИЗМЕНЕНИЕ

В ФЕВРАЛЕ 2023 ГОДА, РУБ. ЗА ЕДИНИЦУ ИЗМЕРЕНИЯ (ИЗМЕНЕНИЯ К ЯНВАРЮ 2023 ГОДА)

Наибольший рост

Наибольшее снижение



## Продовольственные товары



Лук репчатый, кг

48

+29,0%



Свекла столовая, кг

35

+11,4%



Морковь, кг

39

+11,3%



Чай черный байховый  
пакетированный, 25 пакетиков

71

-12,4%



Какао, кг

952

-8,2%



Крупа манная, кг

50

-8,2%



## Непродовольственные товары



Паста зубная, 100 г (100 мл)

164

+13,8%



Пальто женское зимнее из шерстяных  
или полушерстяных тканей, шт.

15 484

+9,9%



Костюм спортивный для детей  
школьного возраста, шт.

2 565

+6,6%



Шампунь, 250 мл

167

-12,0%



Гель для душа, 250 мл

204

-9,4%



Йод, 10 мл

61

-7,6%



## Услуги



Поездка на отдых в Египет, поездка

68 993

+28,3%



Поездка на отдых на Черноморское  
побережье России и в Крым, поездка

32 090

+20,7%



Поездки в отдельные страны Средней Азии,  
поездка

50 609

+15,7%



Речной круиз на территории России, поездка

19 041

-4,8%



Проезд в купейном вагоне скорого фирменного  
поезда дальнего следования, в расчете на 100 км

324

-3,2%



Годовая стоимость полиса КАСКО, полис

70 787

-2,8%