



ТЕРРИТОРИАЛЬНЫЙ ОРГАН
ФЕДЕРАЛЬНОЙ СЛУЖБЫ
ГОСУДАРСТВЕННОЙ СТАТИСТИКИ
ПО УДМУРТСКОЙ РЕСПУБЛИКЕ

Потребительские цены в Удмуртской Республике



в сентябре 2023 года



ФЕДЕРАЛЬНАЯ СЛУЖБА
ГОСУДАРСТВЕННОЙ СТАТИСТИКИ

Потребительские цены

в Удмуртской Республике

в сентябре 2023 года

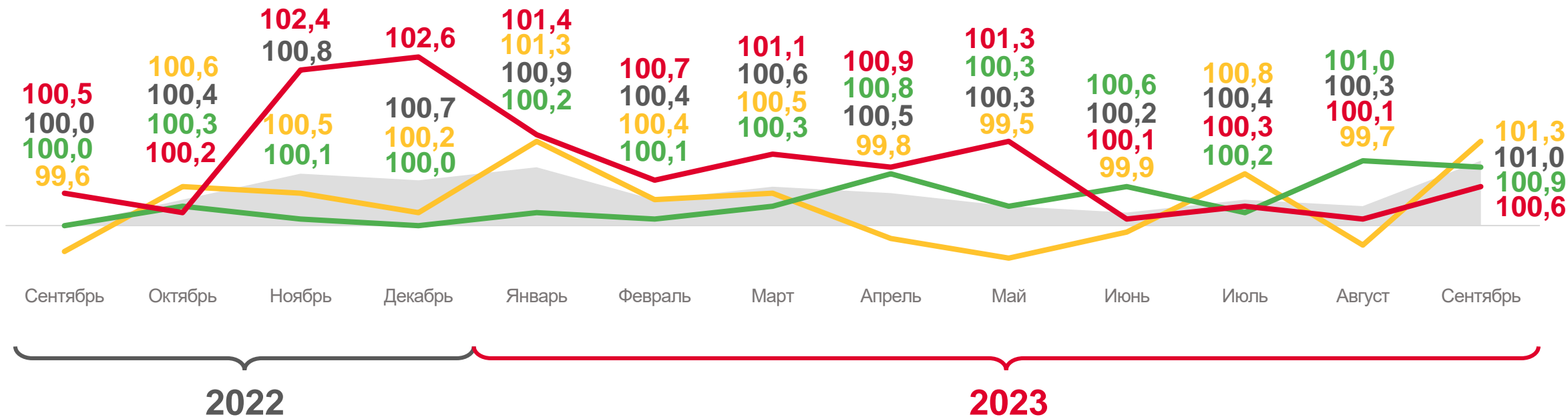
- 01 ИНДЕКС ПОТРЕБИТЕЛЬСКИХ ЦЕН
- 02 ИНДЕКСЫ ПОТРЕБИТЕЛЬСКИХ ЦЕН
НА ОТДЕЛЬНЫЕ ГРУППЫ ПРОДОВОЛЬСТВЕННЫХ ТОВАРОВ
- 03 СРЕДНИЕ ПОТРЕБИТЕЛЬСКИЕ ЦЕНЫ
НА ОТДЕЛЬНЫЕ СОЦИАЛЬНО ЗНАЧИМЫЕ ПРОДОВОЛЬСТВЕННЫЕ ТОВАРЫ
- 04 ИНДЕКСЫ ПОТРЕБИТЕЛЬСКИХ ЦЕН
НА ПЛОДООВОЩНУЮ ПРОДУКЦИЮ
- 05 ИНДЕКСЫ ПОТРЕБИТЕЛЬСКИХ ЦЕН
НА ОТДЕЛЬНЫЕ ВИДЫ НЕПРОДОВОЛЬСТВЕННЫХ ТОВАРОВ
- 06 ИНДЕКСЫ ПОТРЕБИТЕЛЬСКИХ ЦЕН
НА ТОПЛИВО МОТОРНОЕ
- 07 СРЕДНИЕ ПОТРЕБИТЕЛЬСКИЕ ЦЕНЫ
НА БЕНЗИН И ДИЗЕЛЬНОЕ ТОПЛИВО
- 08 ИНДЕКСЫ ПОТРЕБИТЕЛЬСКИХ ЦЕН
НА УСЛУГИ
- 09 СРЕДНИЕ ПОТРЕБИТЕЛЬСКИЕ ЦЕНЫ
И ИХ ИЗМЕНЕНИЕ





ИНДЕКС ПОТРЕБИТЕЛЬСКИХ ЦЕН

в % к предыдущему месяцу



Индекс потребительских цен



Продовольственные товары



Непродовольственные товары



Услуги





ИНДЕКС ПОТРЕБИТЕЛЬСКИХ ЦЕН

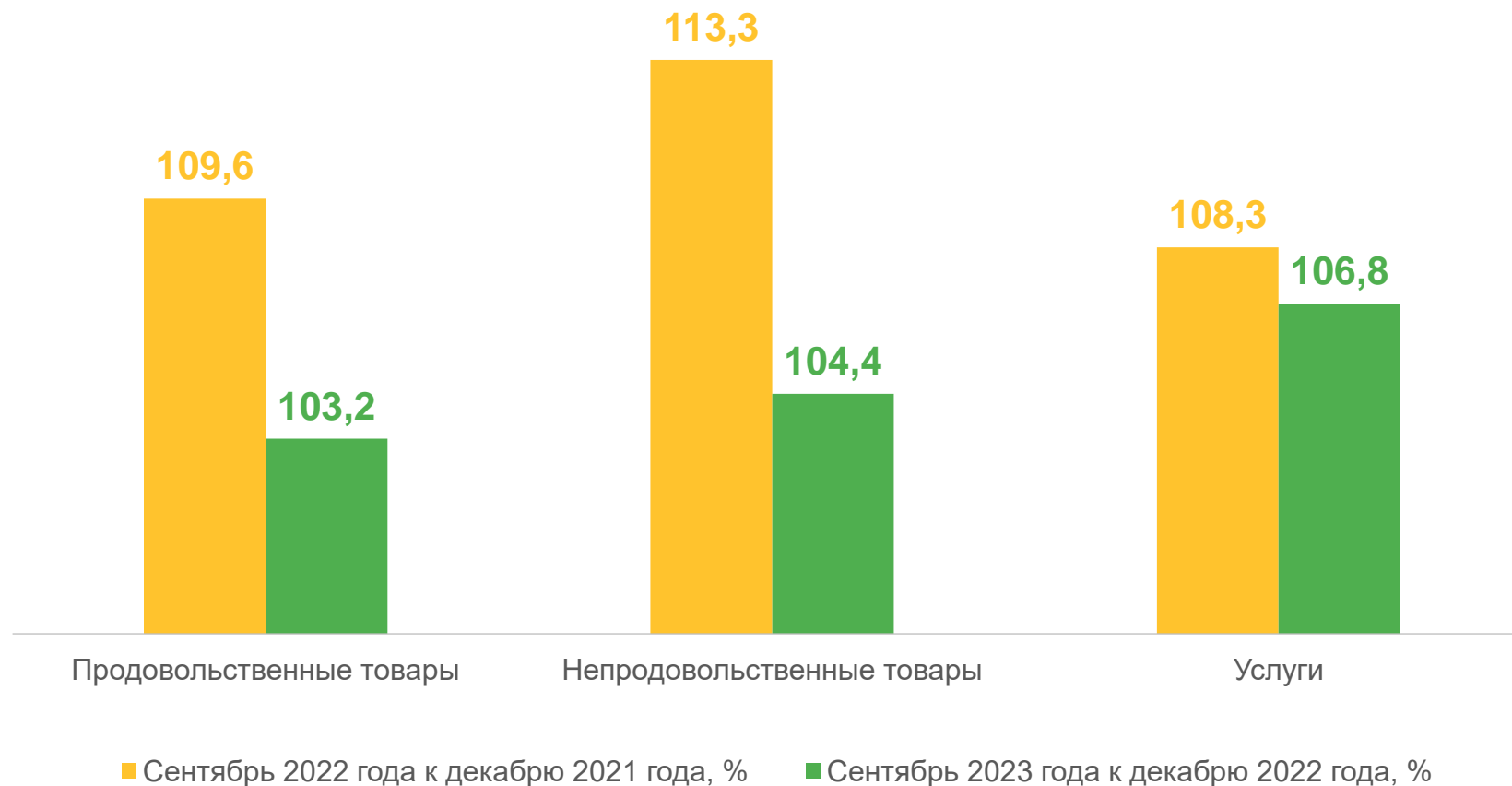


104,6%

сентябрь 2023 года
к декабрю 2022 года

110,7%

сентябрь 2022 года
к декабрю 2021 года

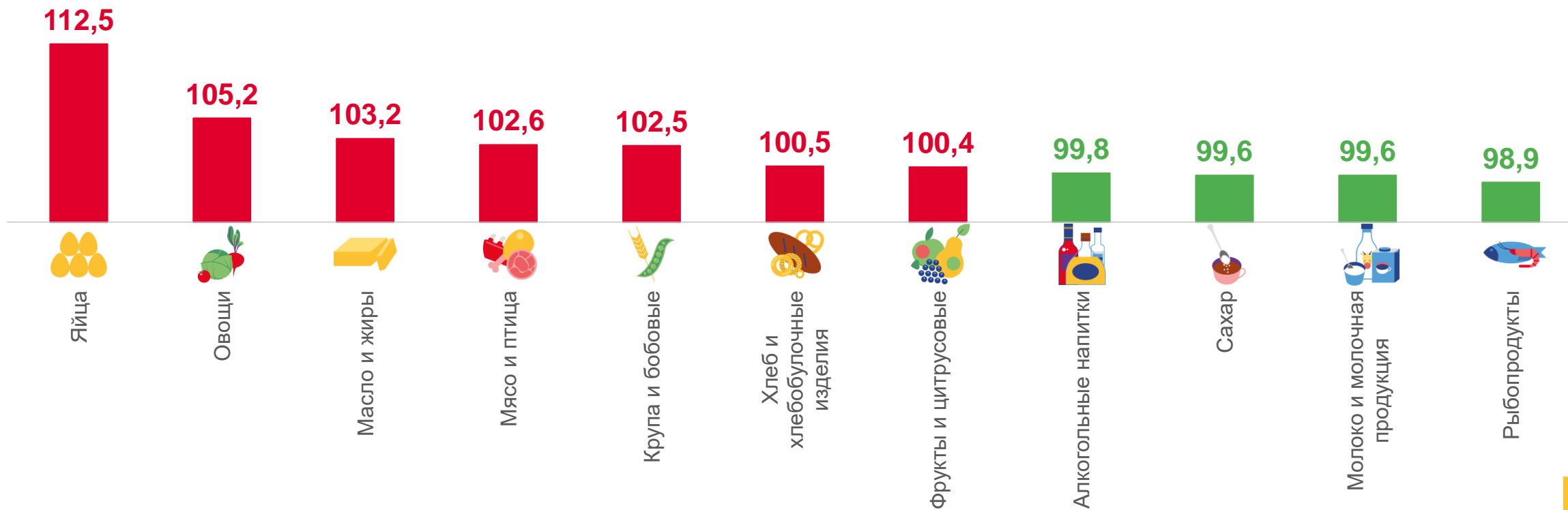




ИНДЕКСЫ ПОТРЕБИТЕЛЬСКИХ ЦЕН

НА ОТДЕЛЬНЫЕ ГРУППЫ ПРОДОВОЛЬСТВЕННЫХ ТОВАРОВ, СЕНТЯБРЬ 2023 ГОДА

в % к предыдущему месяцу





СРЕДНИЕ ПОТРЕБИТЕЛЬСКИЕ ЦЕНЫ


НА ОТДЕЛЬНЫЕ СОЦИАЛЬНО ЗНАЧИМЫЕ ПРОДОВОЛЬСТВЕННЫЕ ТОВАРЫ, СЕНТЯБРЬ 2023 ГОДА

Рублей за единицу измерения



508

Говядина (кроме
бескостного мяса), кг



313

Свинина (кроме
бескостного мяса), кг



203

Куры охлаждённые и
мороженые, кг



43

Мука пшеничная, кг



657

Масло сливочное, кг



59

Молоко питьевое
пастеризованное
2,5-3,2% жирности, л



117

Масло подсолнечное, л



77

Яйца куриные, 10 шт.



73

Сахар-песок, кг



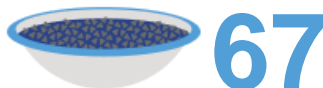
61

Хлеб из ржаной муки и
из смеси муки ржаной и
пшеничной, кг



212

Рыба мороженая
неразделанная, кг



67

Крупа гречневая-ядрица, кг



1 211

Чай чёрный байховый, кг





ИНДЕКСЫ ПОТРЕБИТЕЛЬСКИХ ЦЕН

НА ПЛОДООВОЩНУЮ ПРОДУКЦИЮ, СЕНТЯБРЬ 2023 ГОДА В % К ПРЕДЫДУЩЕМУ МЕСЯЦУ



101,1%

Плодоовощная продукция,
включая картофель



78,3%

Картофель



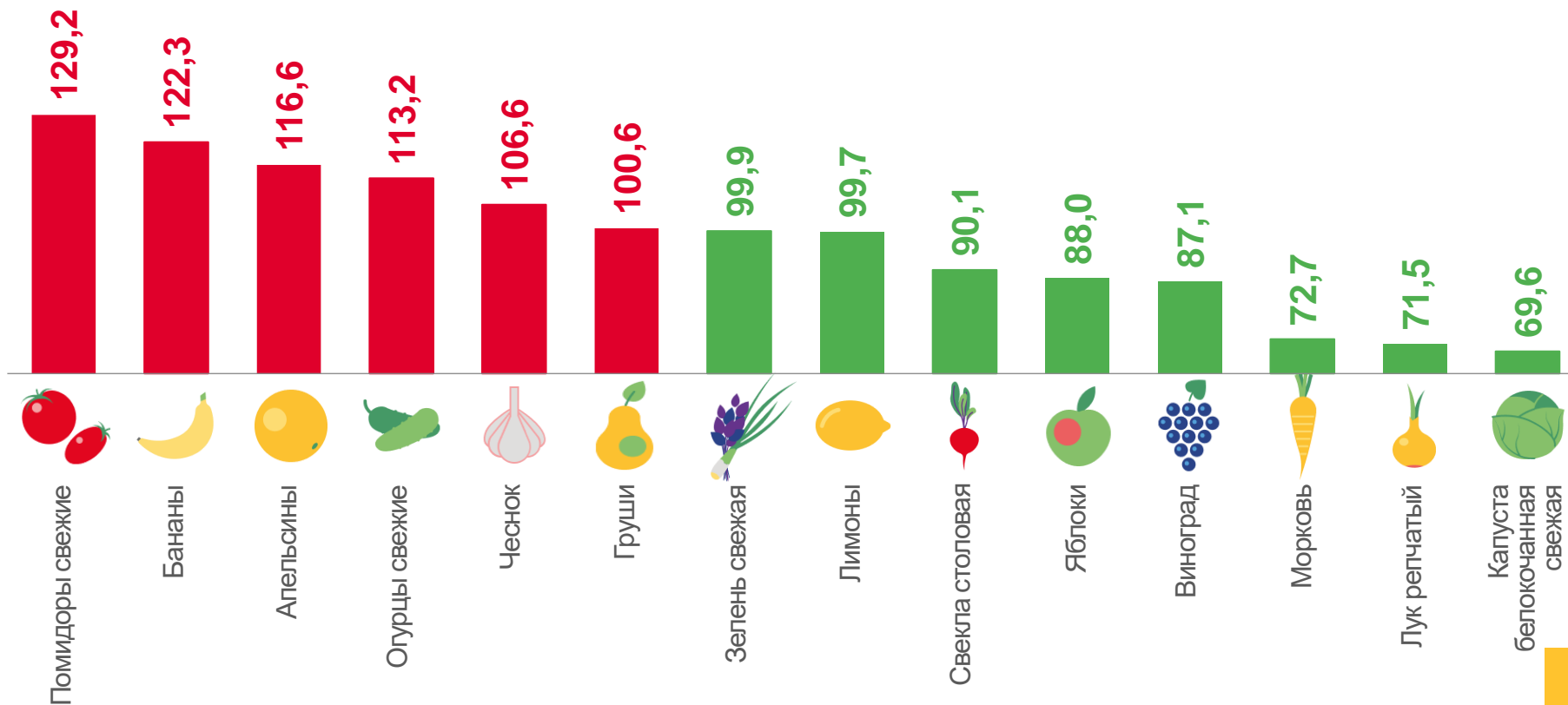
105,2%

Овощи



100,4%

Фрукты и цитрусовые

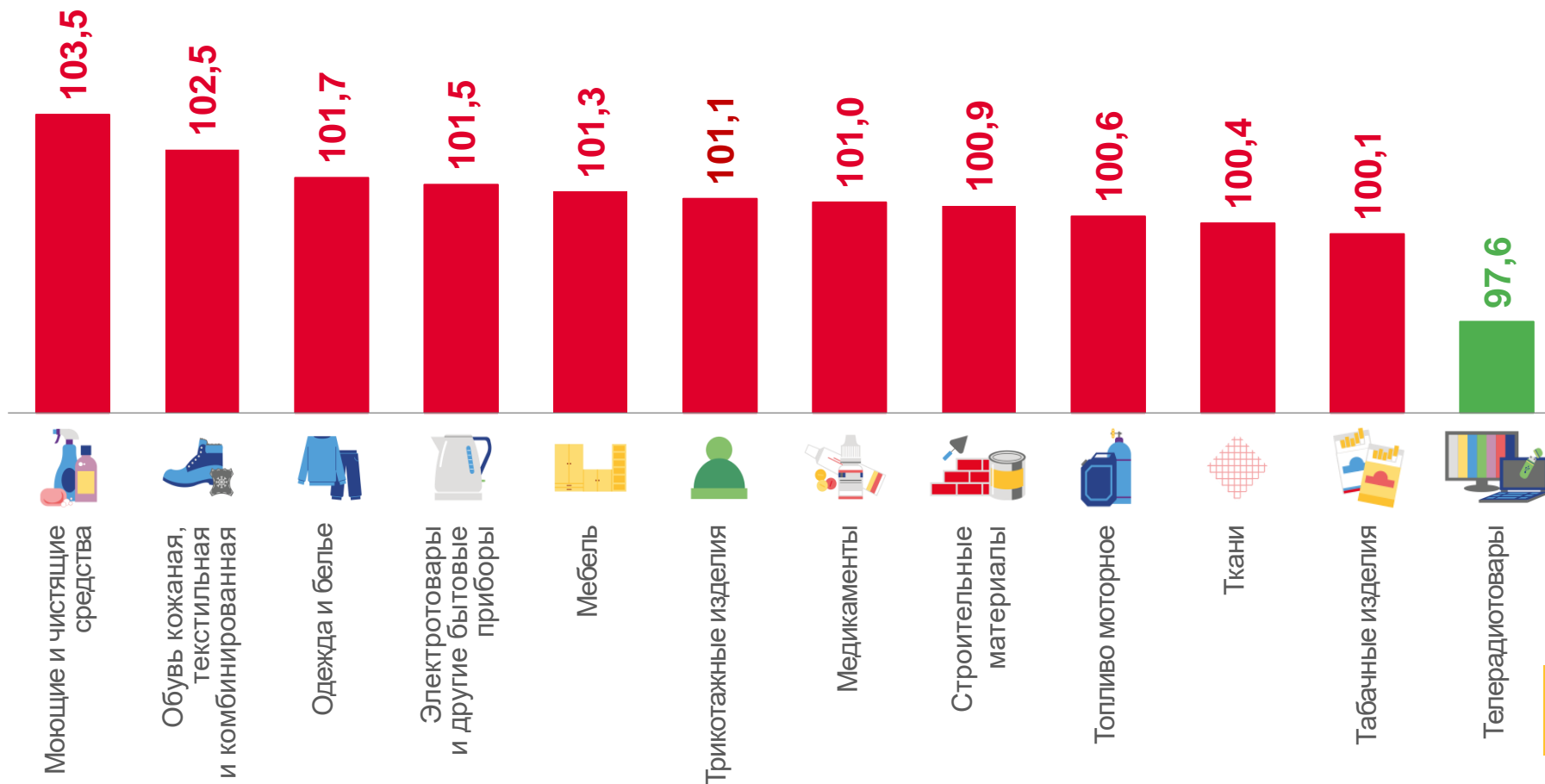




ИНДЕКСЫ ПОТРЕБИТЕЛЬСКИХ ЦЕН

НА ОТДЕЛЬНЫЕ ВИДЫ НЕПРОДОВОЛЬСТВЕННЫХ ТОВАРОВ, СЕНТЯБРЬ 2023 ГОДА

в % предыдущему месяцу





ИНДЕКСЫ ПОТРЕБИТЕЛЬСКИХ ЦЕН

НА ТОПЛИВО МОТОРНОЕ, СЕНТЯБРЬ 2023 ГОДА

К декабрю 2022 года



105,3%

Топливо моторное



106,6%

Дизельное топливо



106,0%

Бензин автомобильный марки АИ-92



105,9%

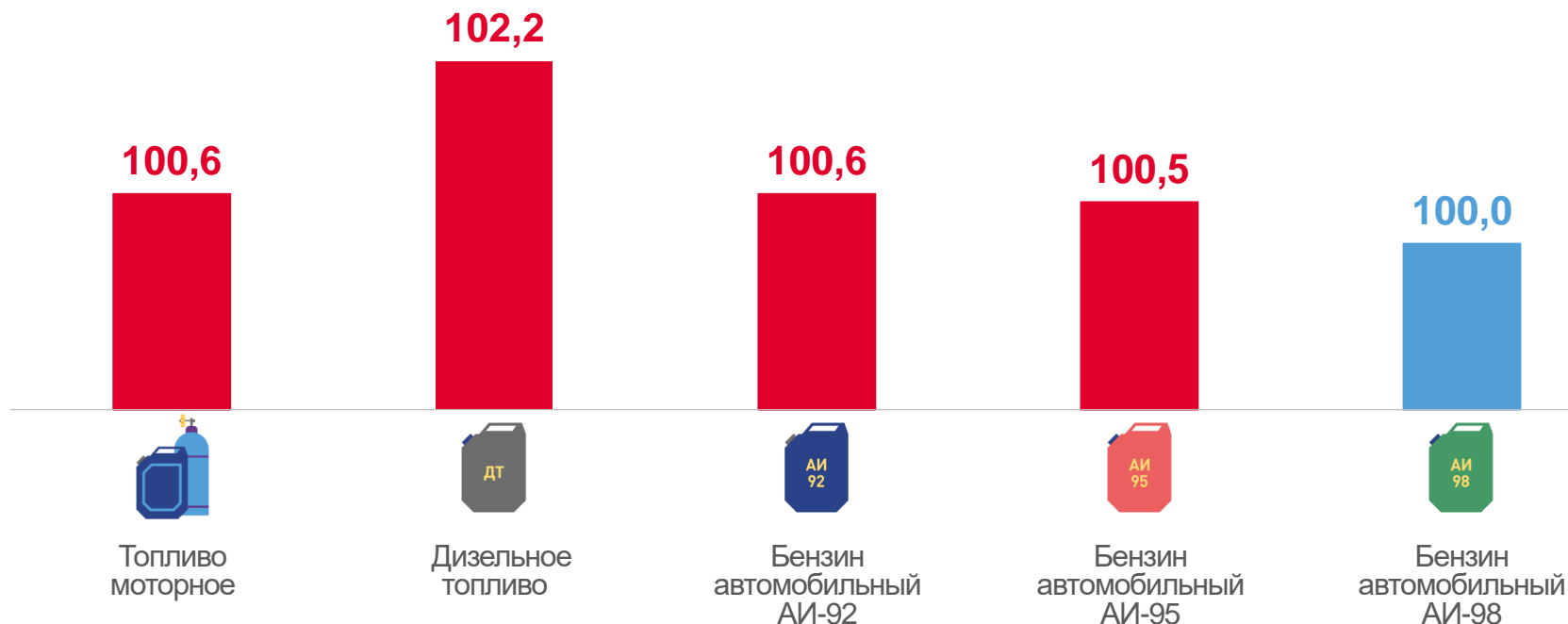
Бензин автомобильный марки АИ-95



100,7%

Бензин автомобильный марки АИ-98





в % предыдущему месяцу





СРЕДНИЕ ПОТРЕБИТЕЛЬСКИЕ ЦЕНЫ

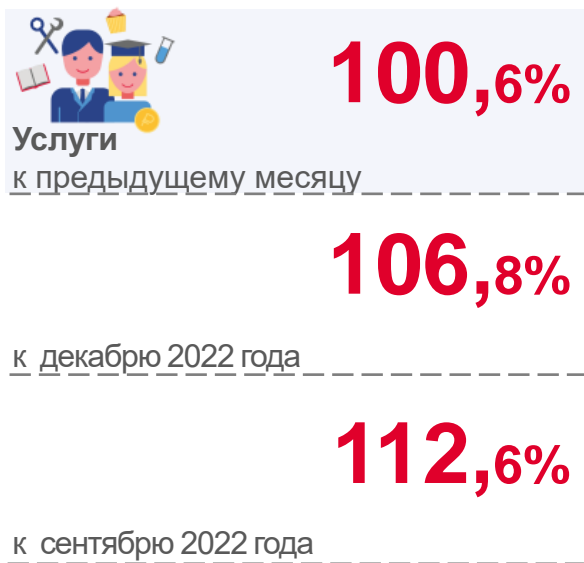
НА БЕНЗИН И ДИЗЕЛЬНОЕ ТОПЛИВО, СЕНТЯБРЬ 2023 ГОДА, РУБЛЕЙ/Л (ИЗМЕНЕНИЯ К АВГУСТУ 2023 ГОДА)

	Удмуртская Республика	Ижевск	Воткинск	Можга
	49,89 +0,32	49,92	49,60	50,63
	54,03 +0,28	54,17	53,64	54,19
	60,30 без изменений	60,30	-	-
	62,11 +1,36	62,44	61,31	61,97

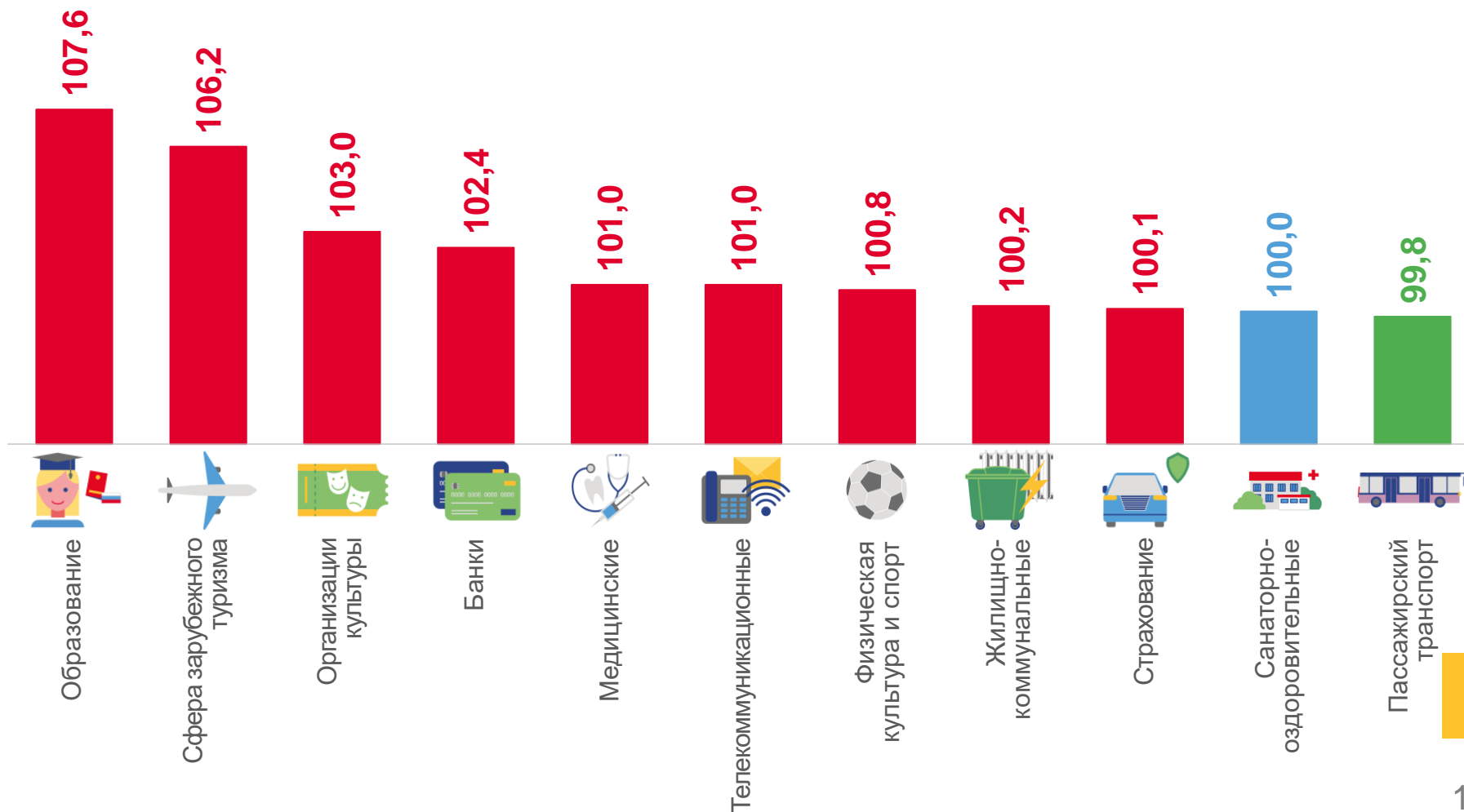
„-“ не наблюдается

ИНДЕКСЫ ПОТРЕБИТЕЛЬСКИХ ЦЕН

НА УСЛУГИ, СЕНТЯБРЬ 2023 ГОДА



в % предыдущему месяцу





СРЕДНИЕ ПОТРЕБИТЕЛЬСКИЕ ЦЕНЫ И ИХ ИЗМЕНЕНИЕ

СЕНТЯБРЬ 2023 ГОДА, РУБЛЕЙ ЗА ЕДИНИЦУ ИЗМЕРЕНИЯ (ИЗМЕНЕНИЯ К АВГУСТУ 2023 ГОДА)



Продовольственные товары



Непродовольственные товары



Услуги

Наибольший рост



Помидоры свежие, кг

115

+29,2%



Колготки женские эластичные, шт.

240

+14,3%



Поездка на отдых в ОАЭ, поездка

99 534

+19,9%



Бананы, кг

128

+22,3%



Газовое моторное топливо, л

27

+10,1%



Поездка на отдых в Египет, поездка

85 108

+19,2%



Апельсины, кг

207

+16,6%



Пальто женское демисезонное из шерстяных или полушерстяных тканей, шт.

13 100

+8,6%



Занятия на курсах иностранных языков, академический час

372

+16,9%

Наибольшее снижение



Капуста белокочанная свежая, кг

28

-30,4%



Дезинфицирующее средство для поверхностей, л

160

-8,4%



Поездка на отдых на Черноморское побережье России и в Крым, поездка

39 086

-11,1%



Лук репчатый, кг

28

-28,5%



Краска для волос, шт.

257

-7,7%



Полет в салоне самолета экономического класса, в расчете на 1000 км пути

7 439

-8,0%



Морковь, кг

35

-27,3%



Костюм спортивный для взрослых, шт.

3 753

-6,8%



Поездка в отдельные страны Юго-Восточной Азии, поездка

103 468

-5,3%

