



ТЕРРИТОРИАЛЬНЫЙ ОРГАН
ФЕДЕРАЛЬНОЙ СЛУЖБЫ
ГОСУДАРСТВЕННОЙ СТАТИСТИКИ
ПО УДМУРТСКОЙ РЕСПУБЛИКЕ

Потребительские цены в Удмуртской Республике



в октябре 2023 года



ФЕДЕРАЛЬНАЯ СЛУЖБА
ГОСУДАРСТВЕННОЙ СТАТИСТИКИ

Потребительские цены

в Удмуртской Республике

в октябре 2023 года

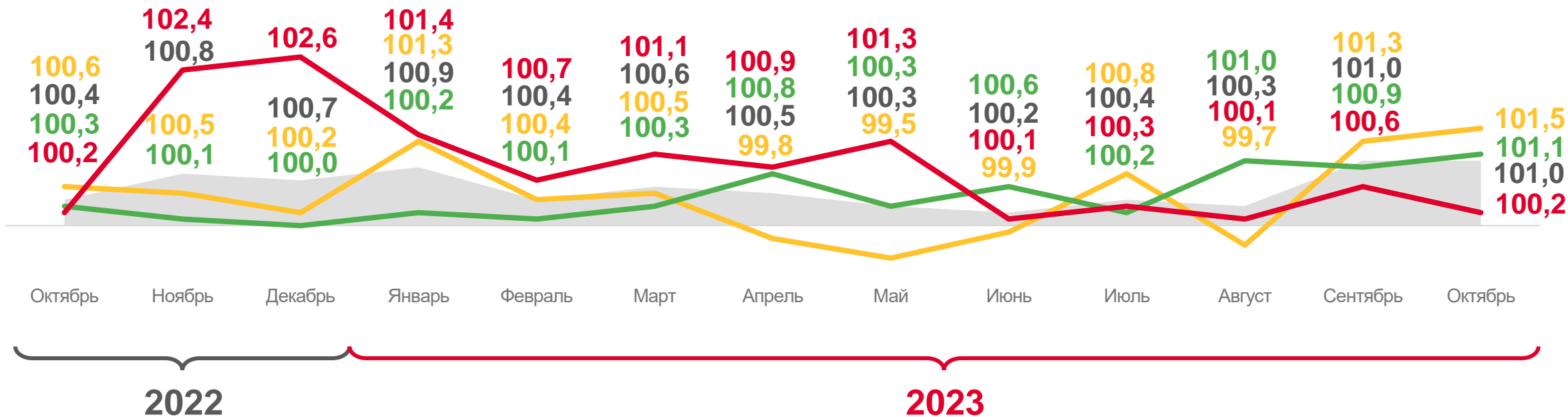
- 01 ИНДЕКС ПОТРЕБИТЕЛЬСКИХ ЦЕН
- 02 ИНДЕКСЫ ПОТРЕБИТЕЛЬСКИХ ЦЕН
НА ОТДЕЛЬНЫЕ ГРУППЫ ПРОДОВОЛЬСТВЕННЫХ ТОВАРОВ
- 03 СРЕДНИЕ ПОТРЕБИТЕЛЬСКИЕ ЦЕНЫ
НА ОТДЕЛЬНЫЕ СОЦИАЛЬНО ЗНАЧИМЫЕ ПРОДОВОЛЬСТВЕННЫЕ ТОВАРЫ
- 04 ИНДЕКСЫ ПОТРЕБИТЕЛЬСКИХ ЦЕН
НА ПЛОДООВОЩНУЮ ПРОДУКЦИЮ
- 05 ИНДЕКСЫ ПОТРЕБИТЕЛЬСКИХ ЦЕН
НА ОТДЕЛЬНЫЕ ВИДЫ НЕПРОДОВОЛЬСТВЕННЫХ ТОВАРОВ
- 06 ИНДЕКСЫ ПОТРЕБИТЕЛЬСКИХ ЦЕН
НА ТОПЛИВО МОТОРНОЕ
- 07 СРЕДНИЕ ПОТРЕБИТЕЛЬСКИЕ ЦЕНЫ
НА БЕНЗИН И ДИЗЕЛЬНОЕ ТОПЛИВО
- 08 ИНДЕКСЫ ПОТРЕБИТЕЛЬСКИХ ЦЕН
НА УСЛУГИ
- 09 СРЕДНИЕ ПОТРЕБИТЕЛЬСКИЕ ЦЕНЫ
И ИХ ИЗМЕНЕНИЕ





ИНДЕКС ПОТРЕБИТЕЛЬСКИХ ЦЕН

в % к предыдущему месяцу



Индекс потребительских цен



Продовольственные товары



Непродовольственные товары



Услуги





ИНДЕКС ПОТРЕБИТЕЛЬСКИХ ЦЕН

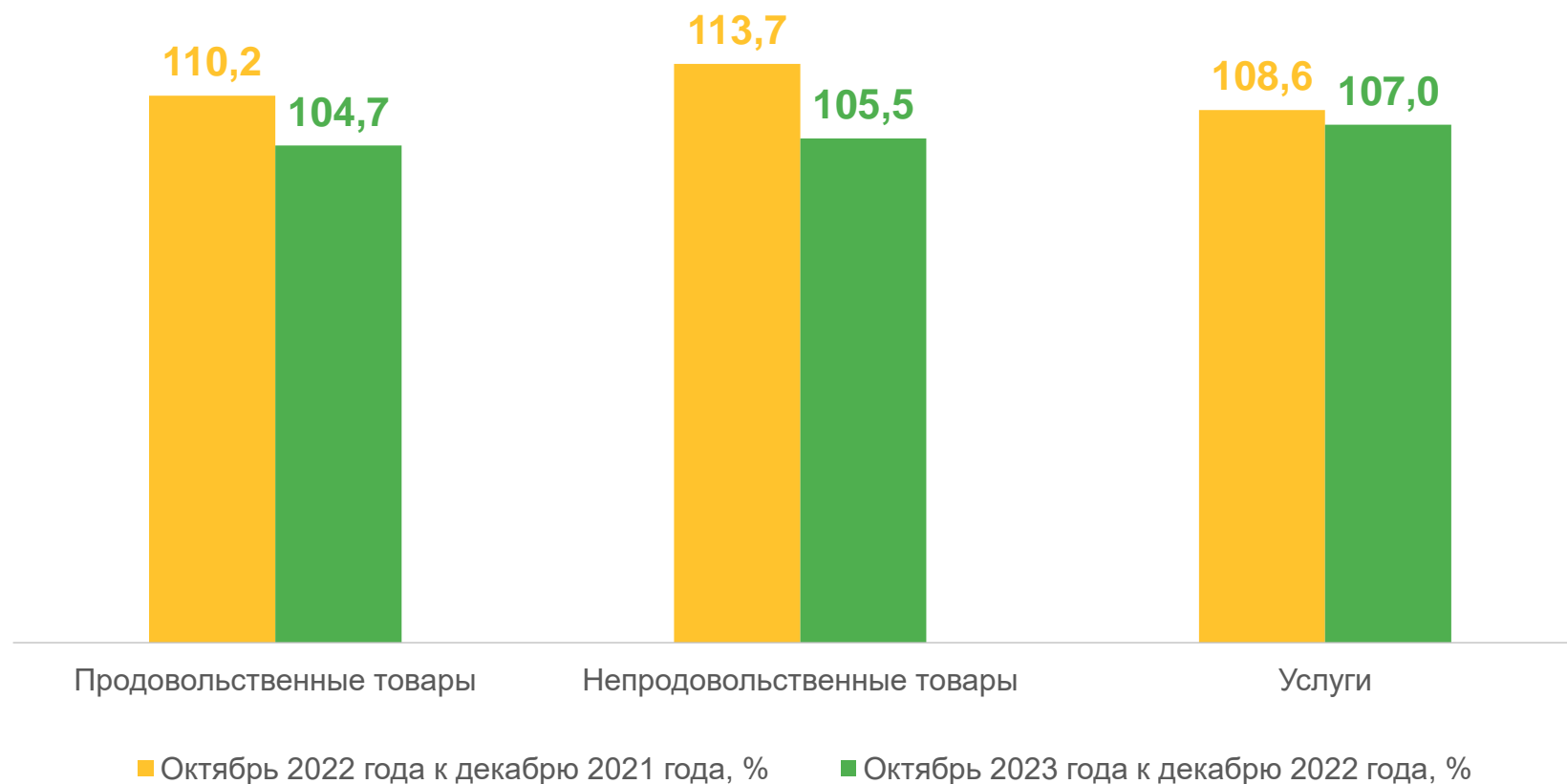


105,6%

октябрь 2023 года
к декабрю 2022 года

111,1%

октябрь 2022 года
к декабрю 2021 года

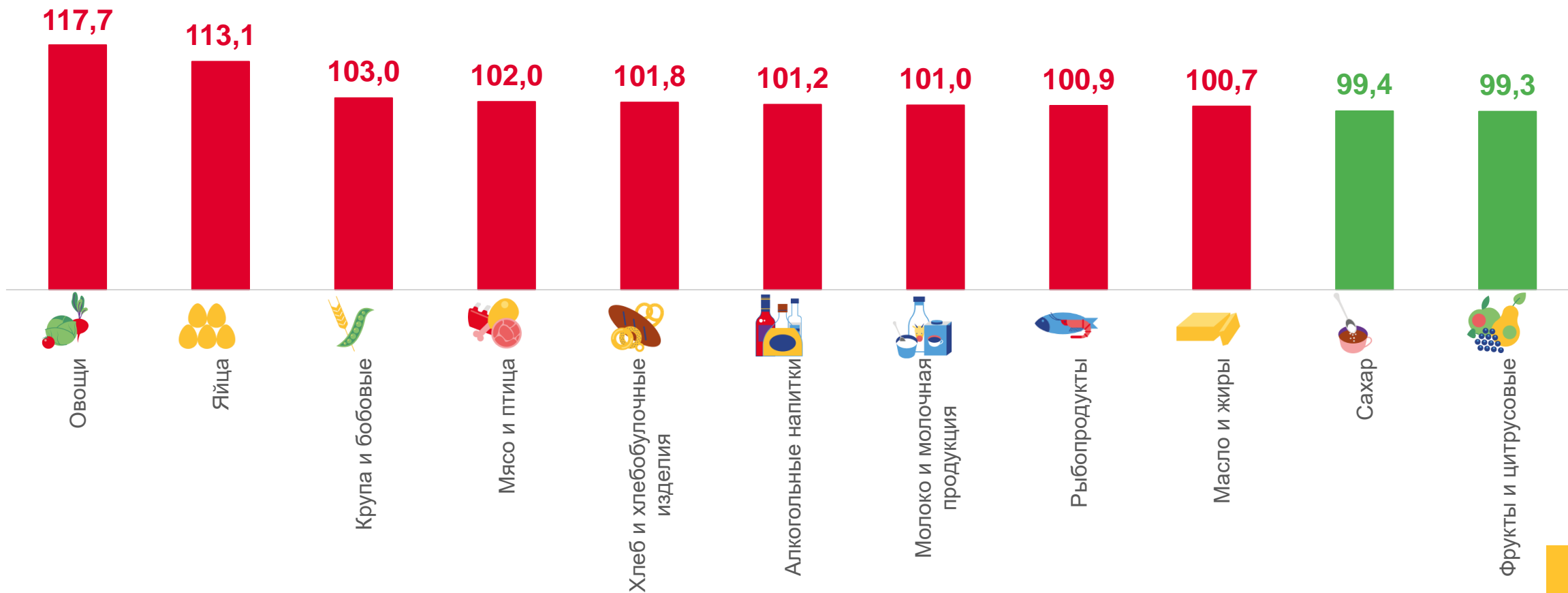




ИНДЕКСЫ ПОТРЕБИТЕЛЬСКИХ ЦЕН

НА ОТДЕЛЬНЫЕ ГРУППЫ ПРОДОВОЛЬСТВЕННЫХ ТОВАРОВ, ОКТЯБРЬ 2023 ГОДА

в % к предыдущему месяцу



СРЕДНИЕ ПОТРЕБИТЕЛЬСКИЕ ЦЕНЫ


НА ОТДЕЛЬНЫЕ СОЦИАЛЬНО ЗНАЧИМЫЕ ПРОДОВОЛЬСТВЕННЫЕ ТОВАРЫ, ОКТЯБРЬ 2023 ГОДА

Рублей за единицу измерения



513

Говядина (кроме
бескостного мяса), кг



319

Свинина (кроме
бескостного мяса), кг



205

Куры охлаждённые и
мороженые, кг



42

Мука пшеничная, кг



658

Масло сливочное, кг



59

Молоко питьевое
пастеризованное
2,5-3,2% жирности, л



119

Масло подсолнечное, л



87

Яйца куриные, 10 шт.



72

Сахар-песок, кг



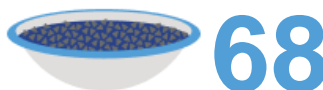
61

Хлеб из ржаной муки и
из смеси муки ржаной и
пшеничной, кг



218

Рыба мороженая
неразделанная, кг



68

Крупа гречневая-ядрица, кг



1 183

Чай чёрный байховый, кг





ИНДЕКСЫ ПОТРЕБИТЕЛЬСКИХ ЦЕН

НА ПЛОДООВОЩНУЮ ПРОДУКЦИЮ, ОКТЯБРЬ 2023 ГОДА В % К ПРЕДЫДУЩЕМУ МЕСЯЦУ



103,9%

Плодоовощная продукция,
включая картофель



84,5%

Картофель



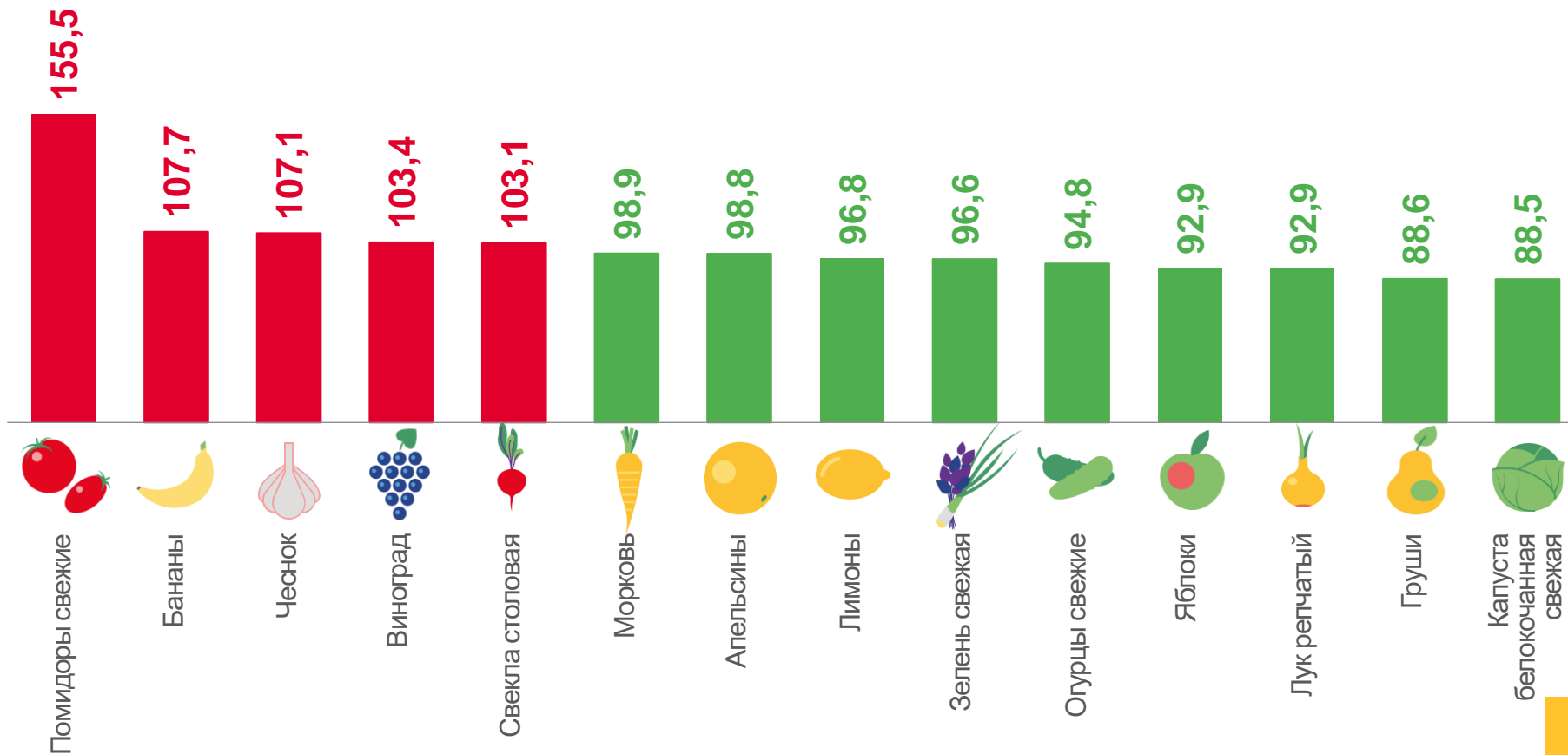
117,7%

Овощи



99,3%

Фрукты и цитрусовые

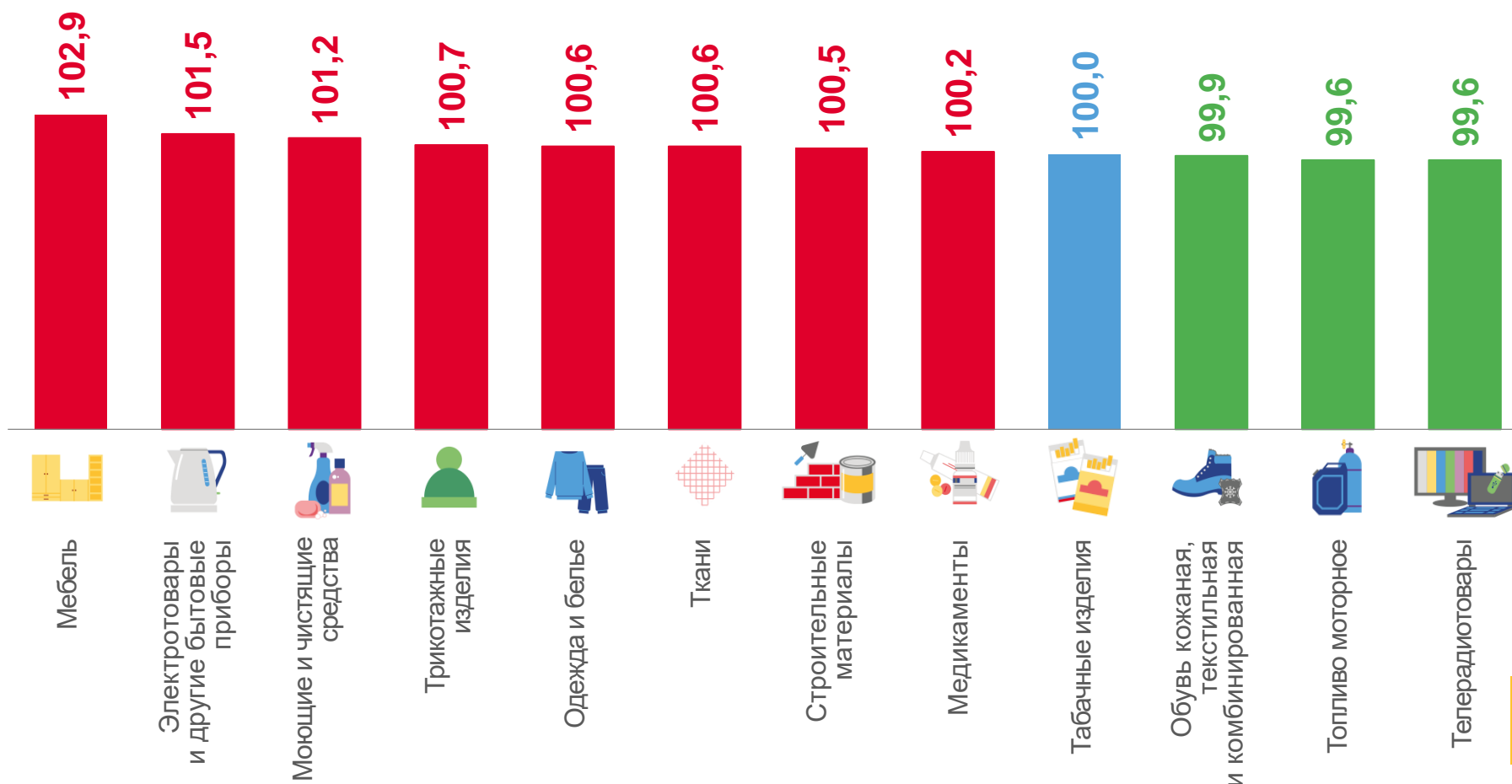




ИНДЕКСЫ ПОТРЕБИТЕЛЬСКИХ ЦЕН

НА ОТДЕЛЬНЫЕ ВИДЫ НЕПРОДОВОЛЬСТВЕННЫХ ТОВАРОВ, ОКТЯБРЬ 2023 ГОДА

в % предыдущему месяцу





ИНДЕКСЫ ПОТРЕБИТЕЛЬСКИХ ЦЕН

НА ТОПЛИВО МОТОРНОЕ, ОКТЯБРЬ 2023 ГОДА

К декабрю 2022 года



104,8%

Топливо моторное



106,2%

Дизельное топливо



105,4%

Бензин автомобильный марки АИ-92



105,5%

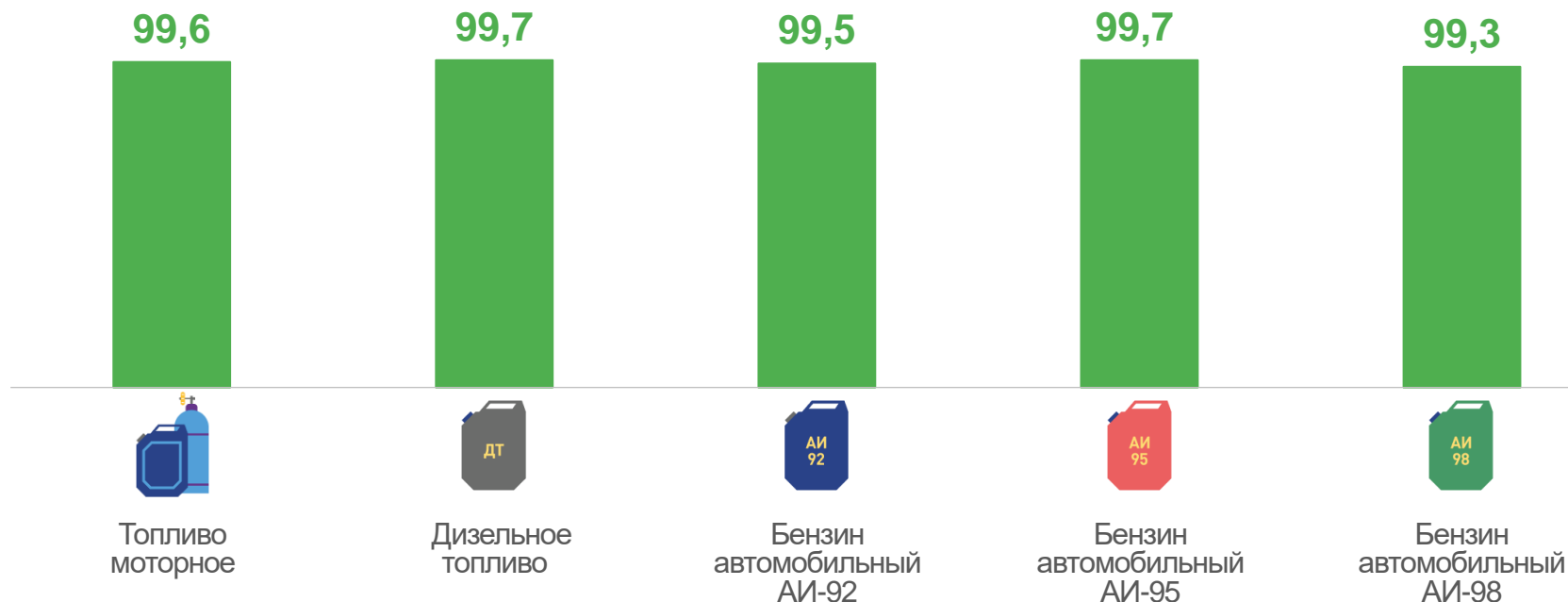
Бензин автомобильный марки АИ-95



100,0%

Бензин автомобильный марки АИ-98





в % предыдущему месяцу





СРЕДНИЕ ПОТРЕБИТЕЛЬСКИЕ ЦЕНЫ

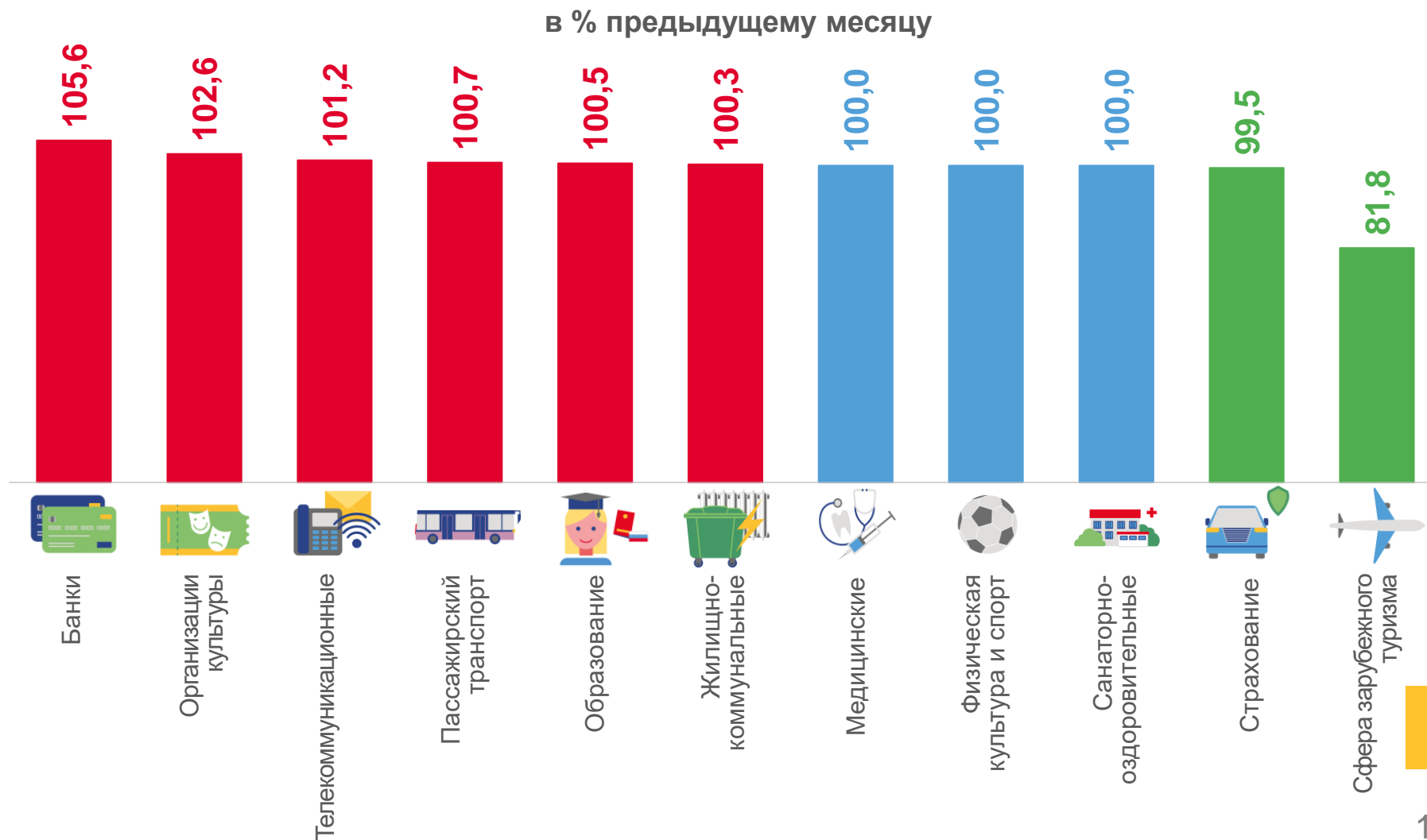
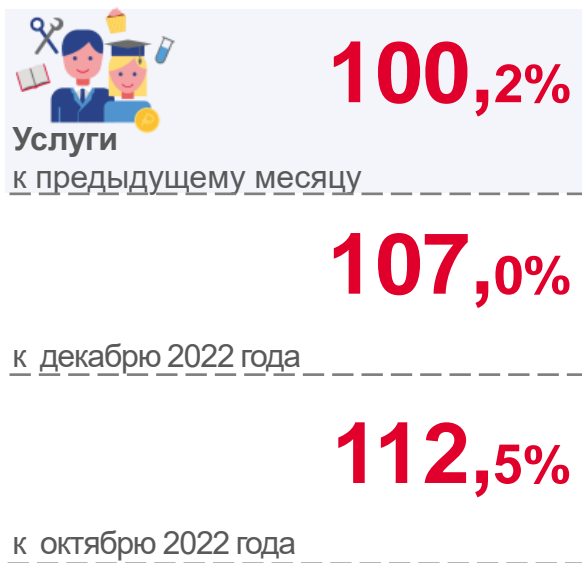
НА БЕНЗИН И ДИЗЕЛЬНОЕ ТОПЛИВО, ОКТЯБРЬ 2023 ГОДА, РУБЛЕЙ/Л (ИЗМЕНЕНИЯ К СЕНТЯБРЮ 2023 ГОДА)

	Удмуртская Республика	Ижевск	Воткинск	Можга
	49,62 -0,27	49,71	49,40	49,66
	53,87 -0,16	54,03	53,56	53,56
	59,90 -0,40	59,90	-	-
	61,91 -0,20	62,03	61,70	61,62

„-“ не наблюдается

ИНДЕКСЫ ПОТРЕБИТЕЛЬСКИХ ЦЕН

НА УСЛУГИ, ОКТЯБРЬ 2023 ГОДА





СРЕДНИЕ ПОТРЕБИТЕЛЬСКИЕ ЦЕНЫ И ИХ ИЗМЕНЕНИЕ

ОКТАБРЬ 2023 ГОДА, РУБЛЕЙ ЗА ЕДИНИЦУ ИЗМЕРЕНИЯ (ИЗМЕНЕНИЯ К СЕНТЯБРЮ 2023 ГОДА)

	Продовольственные товары	Непродовольственные товары	Услуги
Наибольший рост	Помидоры свежие, кг 178 +55,5%	Шарф для взрослых, шт. 707 +10,5%	Дополнительные занятия в государственных и муниципальных общеобразовательных организациях очной формы обучения, академический час 184 +12,8%
	Яйца куриные, 10 шт. 87 +13,1%	Варежки (перчатки) детские, пара 202 +8,7%	Шиномонтаж колес легкового автомобиля, услуга 374 +12,0%
	Жевательная резинка, упаковка 39 +8,9%	Набор корпусной мебели, комплект 45 906 +8,6%	Услуги организатора проведения торжеств, услуга 4 516 +11,4%
Наибольшее снижение	Картофель, кг 20 -15,5%	Телефонный аппарат стационарный, шт. 1 965 -9,1%	Поездка на отдых в Турцию, поездка 59 533 -26,2%
	Капуста белокочанная свежая, кг 25 -11,5%	Крем для лица, 100 г (100 мл) 605 -8,6%	Поездка на отдых на Черноморское побережье России и в Крым, поездка 32 281 -17,4%
	Груши, кг 237 -11,4%	Тарелка обеденная, шт. 137 -7,8%	Поездка на отдых в Египет, поездка 70 951 -16,6%