



ТЕРРИТОРИАЛЬНЫЙ ОРГАН
ФЕДЕРАЛЬНОЙ СЛУЖБЫ
ГОСУДАРСТВЕННОЙ СТАТИСТИКИ
ПО УДМУРТСКОЙ РЕСПУБЛИКЕ

Потребительские цены Удмуртской Республики



в ноябре 2022 года



ФЕДЕРАЛЬНАЯ СЛУЖБА
ГОСУДАРСТВЕННОЙ СТАТИСТИКИ

Потребительские цены

Удмуртской Республики

в ноябре 2022 года

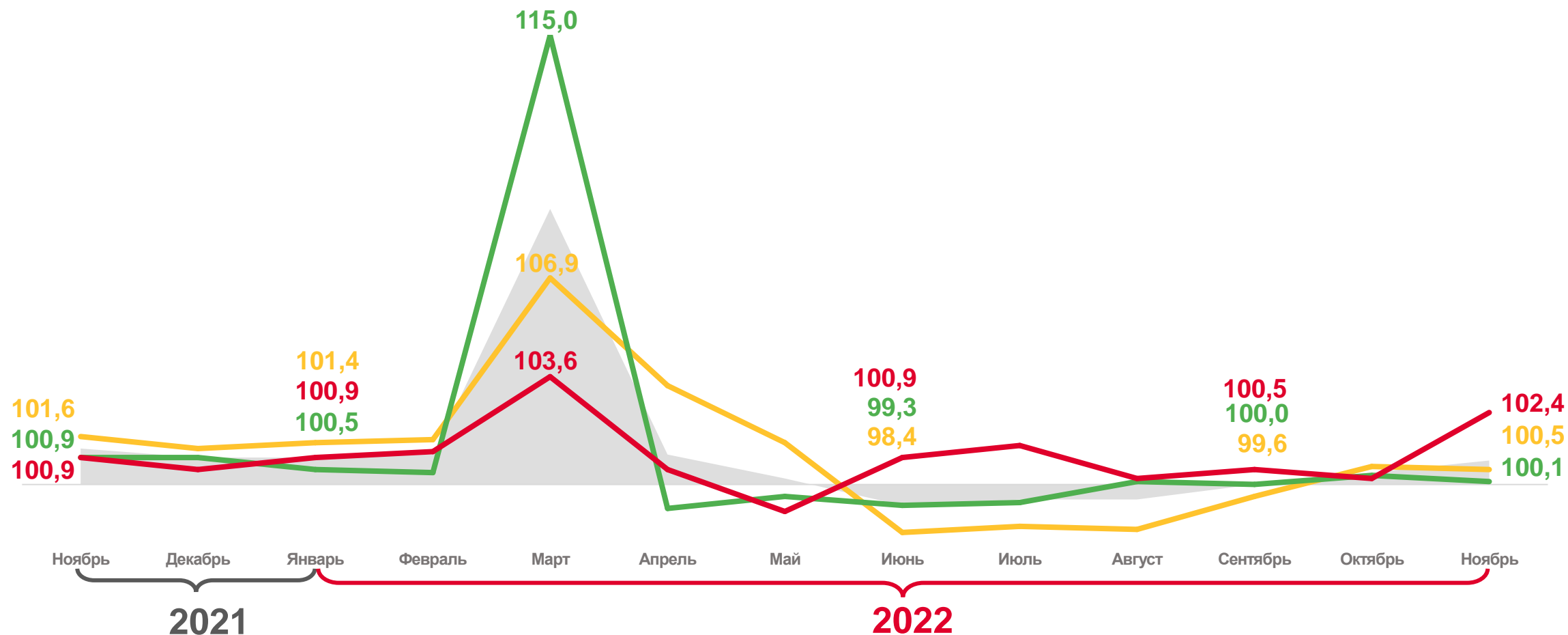
- 01 ИНДЕКСЫ ПОТРЕБИТЕЛЬСКИХ ЦЕН
- 02 ИНДЕКСЫ ПОТРЕБИТЕЛЬСКИХ ЦЕН
НА ОТДЕЛЬНЫЕ ГРУППЫ ПРОДОВОЛЬСТВЕННЫХ ТОВАРОВ
- 03 СРЕДНИЕ ПОТРЕБИТЕЛЬСКИЕ ЦЕНЫ
НА ОТДЕЛЬНЫЕ СОЦИАЛЬНО ЗНАЧИМЫЕ ПРОДОВОЛЬСТВЕННЫЕ ТОВАРЫ
- 04 ИНДЕКСЫ ПОТРЕБИТЕЛЬСКИХ ЦЕН
НА ПЛОДООВОЩНУЮ ПРОДУКЦИЮ
- 05 ИНДЕКСЫ ПОТРЕБИТЕЛЬСКИХ ЦЕН
НА ОТДЕЛЬНЫЕ ВИДЫ НЕПРОДОВОЛЬСТВЕННЫХ ТОВАРОВ
- 06 ИНДЕКСЫ ПОТРЕБИТЕЛЬСКИХ ЦЕН
НА ТОПЛИВО МОТОРНОЕ
- 07 СРЕДНИЕ ПОТРЕБИТЕЛЬСКИЕ ЦЕНЫ
НА БЕНЗИН И ДИЗЕЛЬНОЕ ТОПЛИВО
- 08 ИНДЕКСЫ ПОТРЕБИТЕЛЬСКИХ ЦЕН
НА УСЛУГИ
- 09 СРЕДНИЕ ПОТРЕБИТЕЛЬСКИЕ ЦЕНЫ
И ИХ ИЗМЕНЕНИЕ





ИНДЕКС ПОТРЕБИТЕЛЬСКИХ ЦЕН

В % К ПРЕДЫДУЩЕМУ МЕСЯЦУ



Индекс потребительских цен



Продовольственные
товары



Непродовольственные
товары



Услуги



ИНДЕКС ПОТРЕБИТЕЛЬСКИХ ЦЕН

НОЯБРЬ 2022 ГОДА, В ПРОЦЕНТАХ

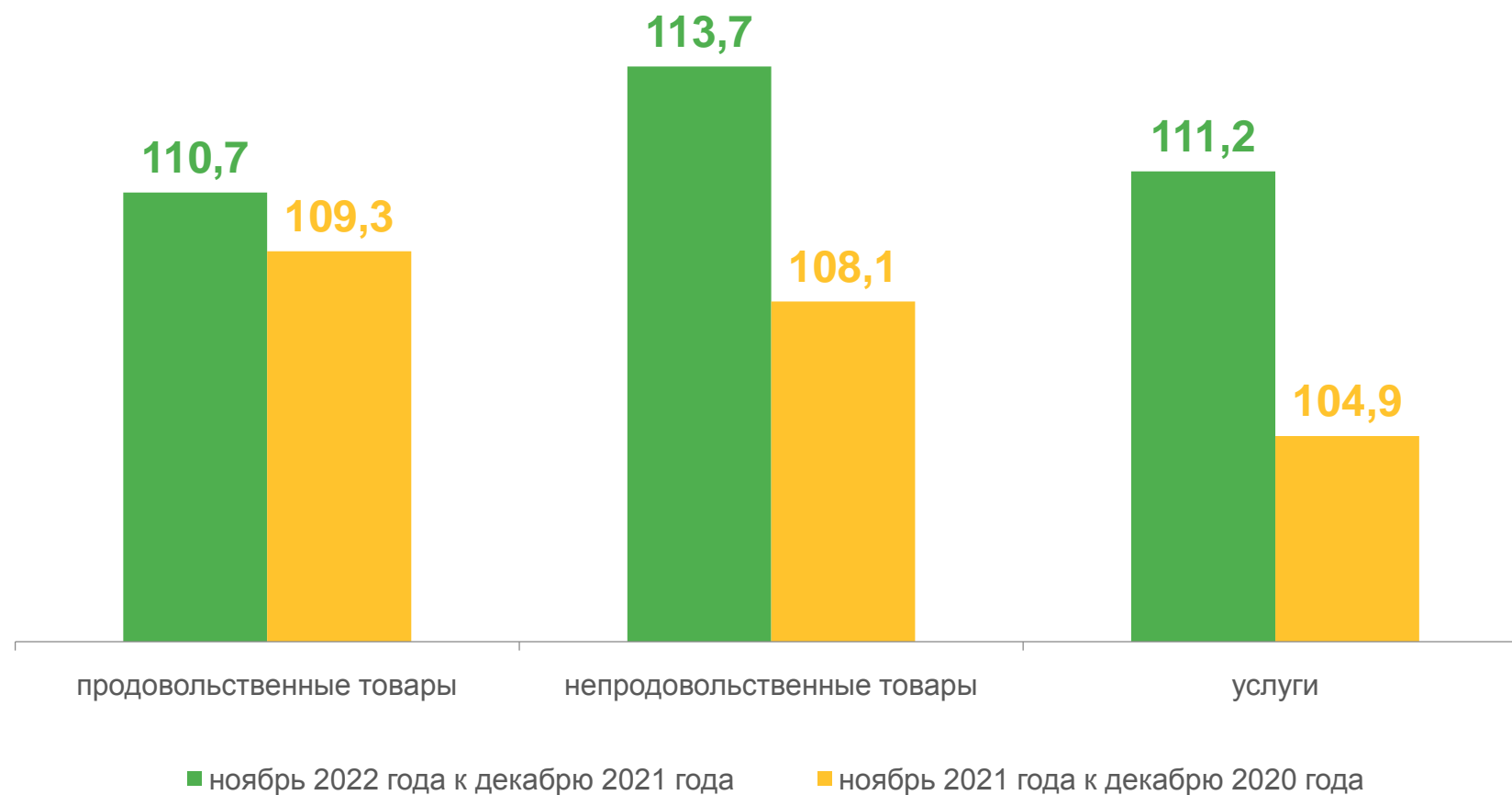


112,0%

ноябрь 2022 года
к декабрю 2021 года

107,7%

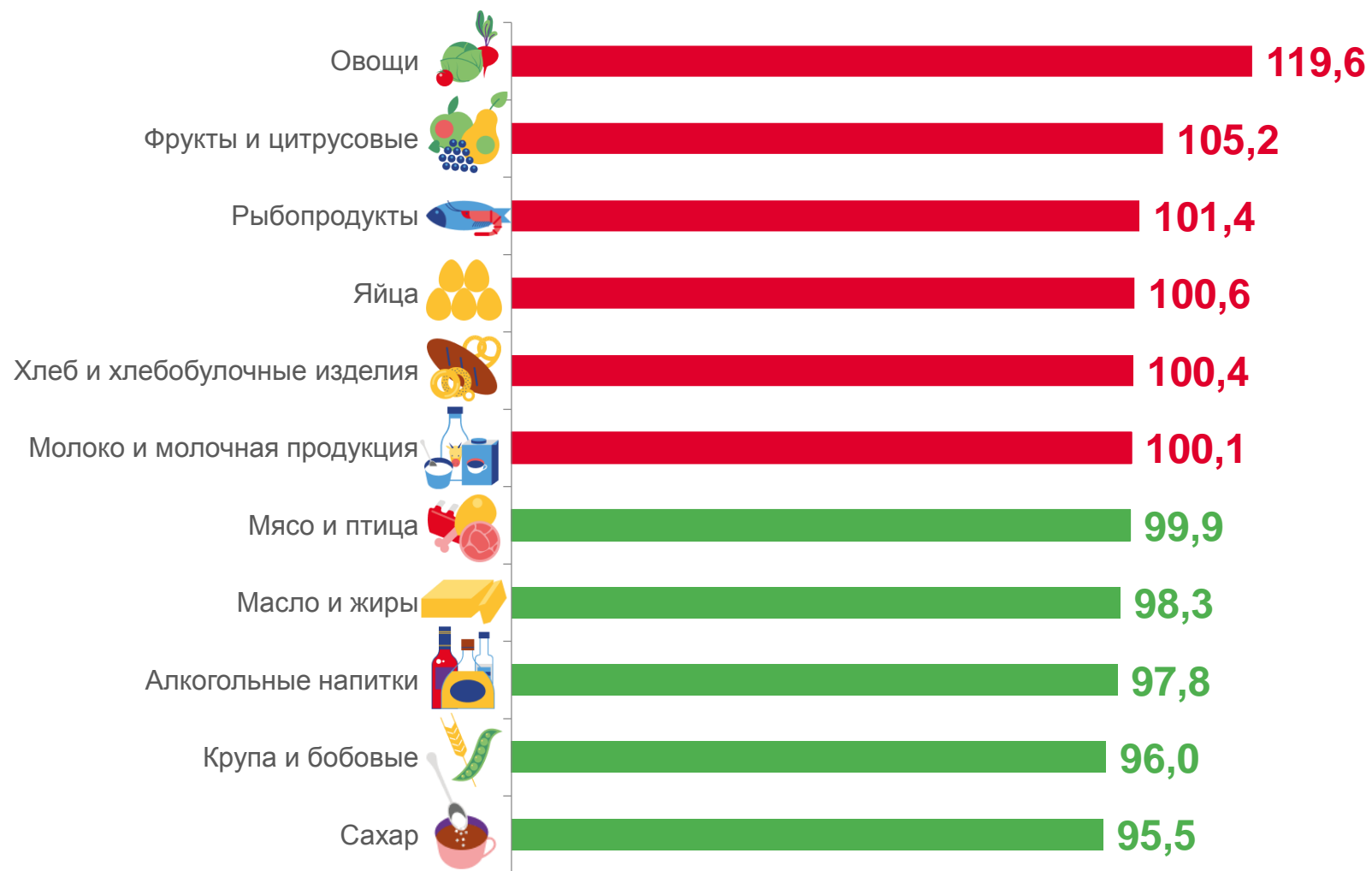
ноябрь 2021 года
к декабрю 2020 года





ИНДЕКСЫ ПОТРЕБИТЕЛЬСКИХ ЦЕН НА ОТДЕЛЬНЫЕ ГРУППЫ ПРОДОВОЛЬСТВЕННЫХ ТОВАРОВ

НОЯБРЬ 2022 ГОДА В % К ПРЕДЫДУЩЕМУ МЕСЯЦУ





СРЕДНИЕ ПОТРЕБИТЕЛЬСКИЕ ЦЕНЫ

НА ОТДЕЛЬНЫЕ СОЦИАЛЬНО ЗНАЧИМЫЕ ПРОДОВОЛЬСТВЕННЫЕ ТОВАРЫ
В НОЯБРЕ 2022 ГОДА, РУБЛЕЙ ЗА ЕДИНИЦУ ИЗМЕРЕНИЯ



473

Говядина (кроме
бескостного мяса), кг



285

Свинина (кроме
бескостного мяса), кг



152

Куры охлаждённые и
мороженые, кг



49

Мука пшеничная, кг



677

Масло сливочное, кг



62

Молоко питьевое
пастеризованное
2,5-3,2% жирности, л



117

Масло подсолнечное, л



69

Яйца куриные, 10 шт.



64

Сахар-песок, кг



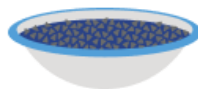
62

Хлеб из ржаной муки и
из смеси муки ржаной и
пшеничной, кг



193

Рыба мороженая
неразделанная, кг



91

Крупа гречневая-
ядрица, кг



1 297

Чай черный байховый, кг





ИНДЕКСЫ ПОТРЕБИТЕЛЬСКИХ ЦЕН НА ПЛОДООВОЩНУЮ ПРОДУКЦИЮ

НОЯБРЬ 2022 ГОДА В % К ПРЕДЫДУЩЕМУ МЕСЯЦУ



109,2%

Плодоовощная продукция,
включая картофель



100,4%

Картофель



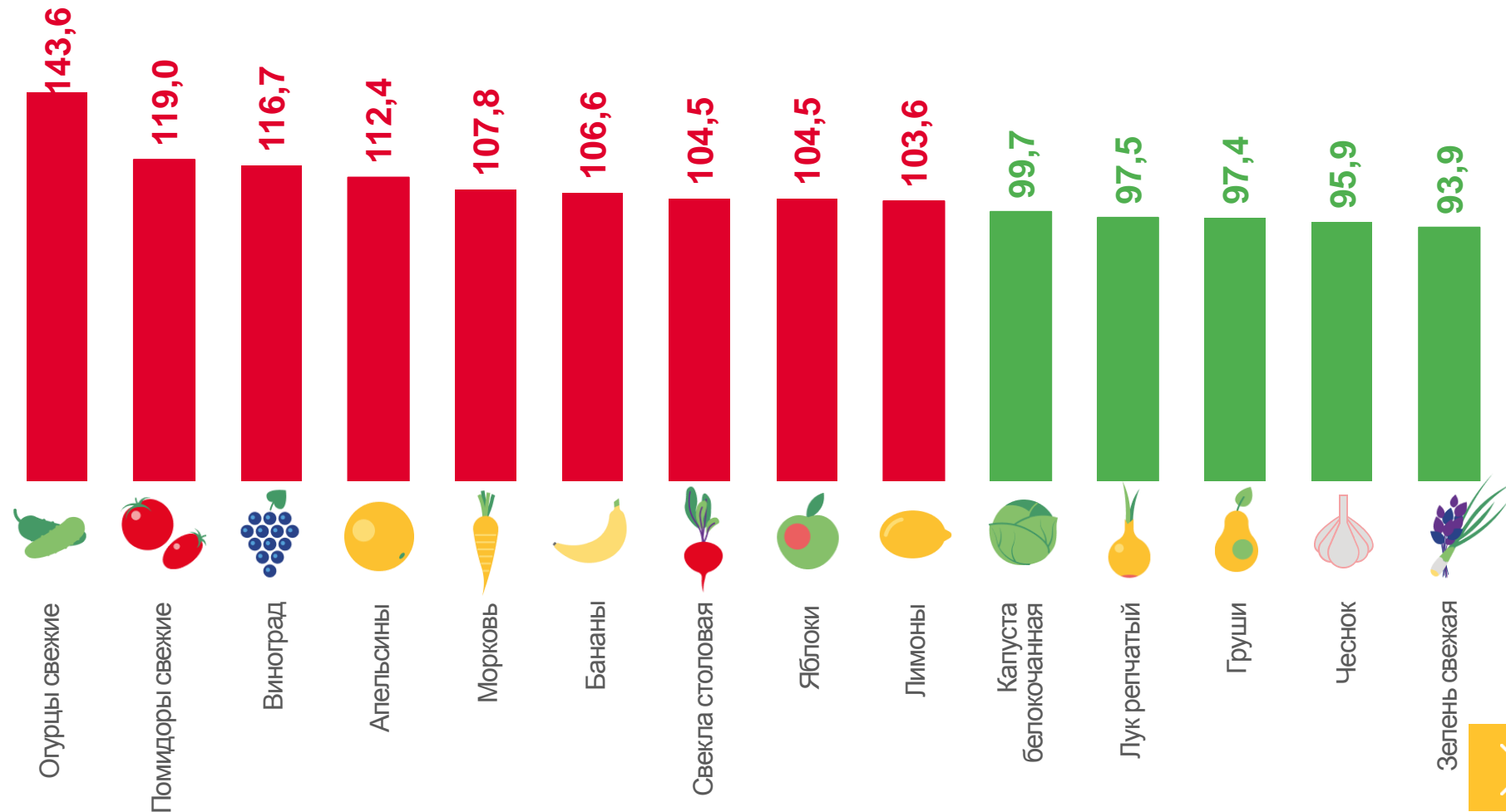
119,6%

Овощи



105,2%

Фрукты и цитрусовые





ИНДЕКСЫ ПОТРЕБИТЕЛЬСКИХ ЦЕН НА ОТДЕЛЬНЫЕ ВИДЫ НЕПРОДОВОЛЬСТВЕННЫХ ТОВАРОВ

НОЯБРЬ 2022 ГОДА, В ПРОЦЕНТАХ



100,1%

Непродовольственные товары

к предыдущему месяцу

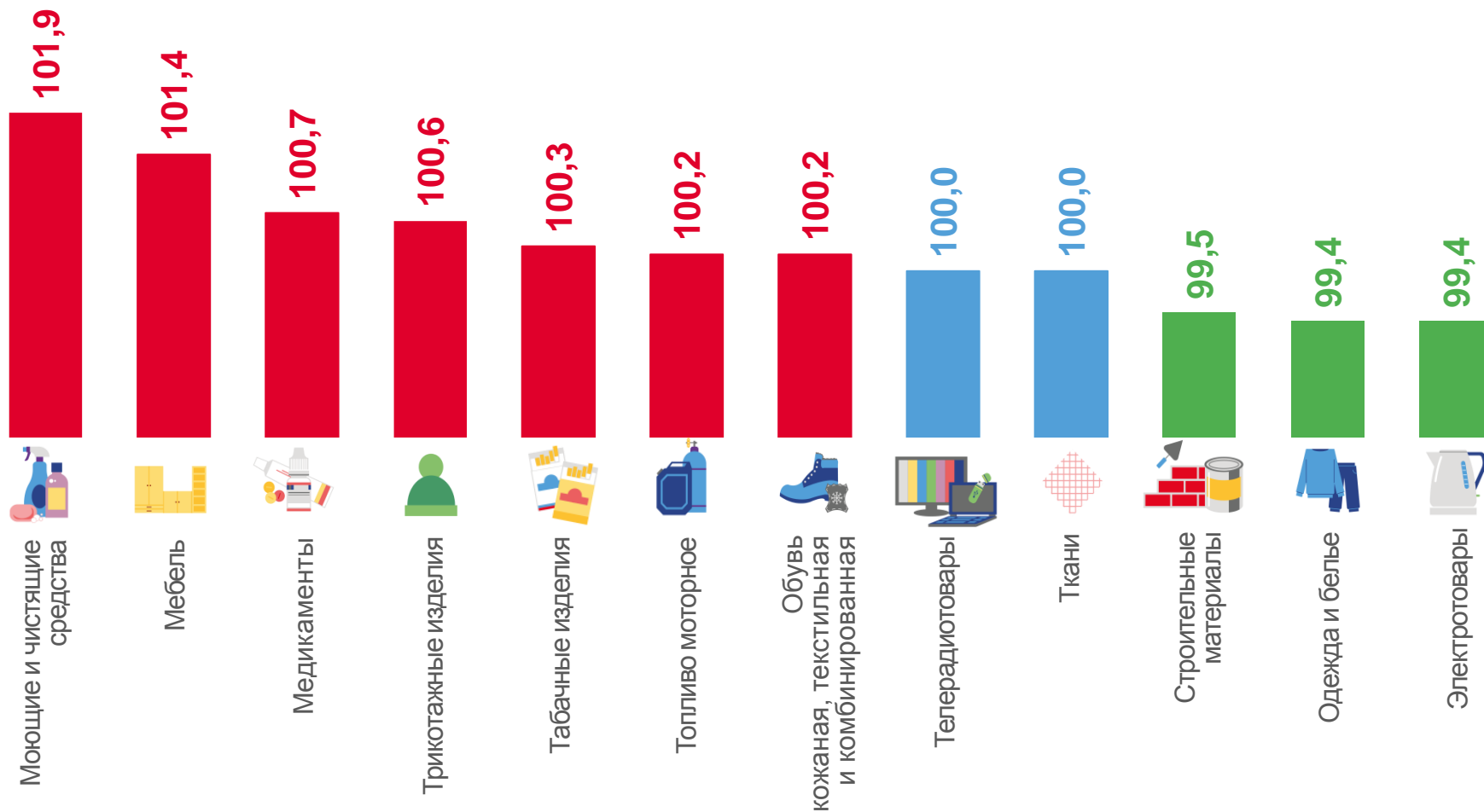
113,7%

к декабрю 2021 года

114,7%

к ноябрю 2021 года

К предыдущему месяцу





ИНДЕКСЫ ПОТРЕБИТЕЛЬСКИХ ЦЕН НА ТОПЛИВО МОТОРНОЕ

НОЯБРЬ 2022 ГОДА, В ПРОЦЕНТАХ

К декабрю 2021 года



100,8%

Топливо моторное



107,4%

Дизельное топливо



100,2%

Бензин автомобильный марки АИ-92



101,1%

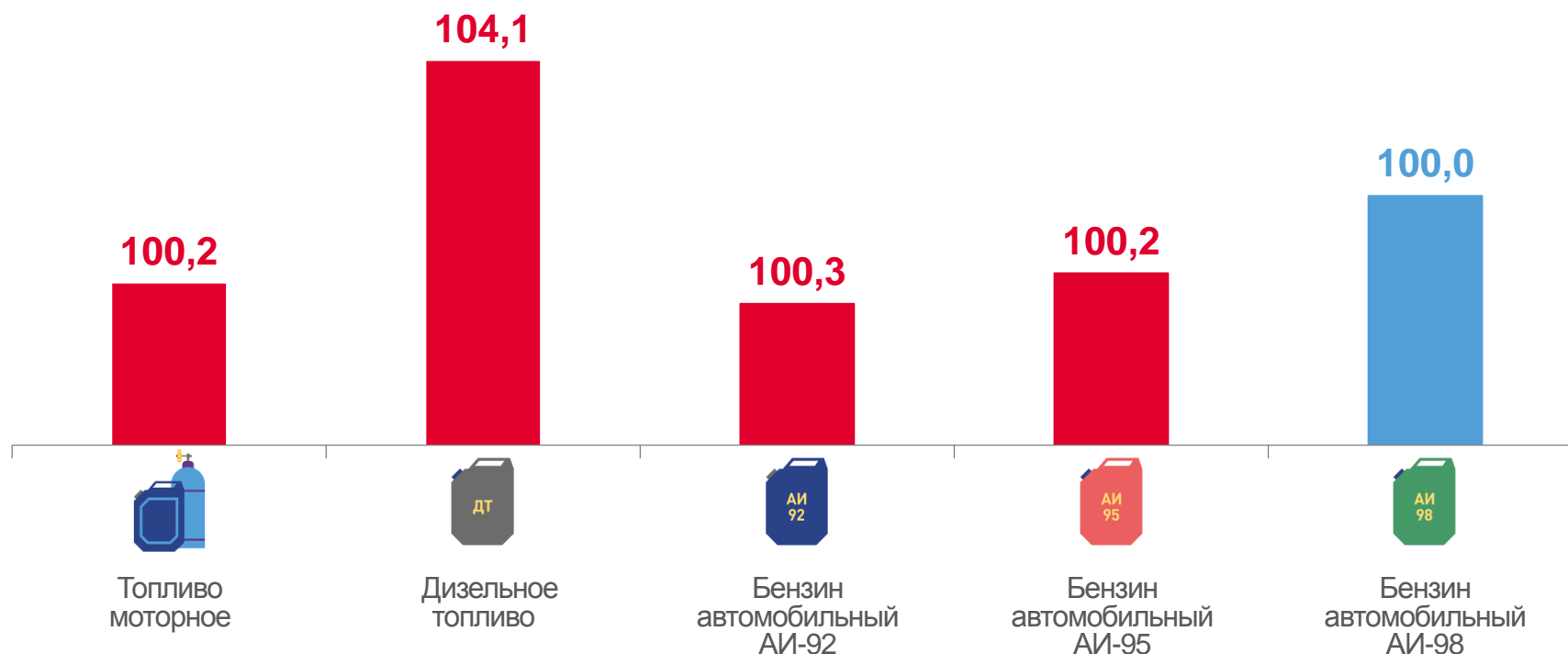
Бензин автомобильный марки АИ-95



103,4%

Бензин автомобильный марки АИ-98

К предыдущему месяцу





СРЕДНИЕ ПОТРЕБИТЕЛЬСКИЕ ЦЕНЫ

НА БЕНЗИН И ДИЗЕЛЬНОЕ ТОПЛИВО В НОЯБРЕ 2022 ГОДА, РУБЛЕЙ/Л

Удмуртская Республика

Ижевск

Воткинск

Можга



47,10
+ 0,11

47,20

47,06

45,86



51,00
+ 0,12

51,17

50,78

49,64



59,90
без изменений

59,90

-

-



56,56
+ 2,24

56,74

56,39

54,84

„-“ не наблюдается





ИНДЕКСЫ ПОТРЕБИТЕЛЬСКИХ ЦЕН НА УСЛУГИ

НОЯБРЬ 2022 ГОДА, В ПРОЦЕНТАХ



Услуги

к предыдущему месяцу

102,4%

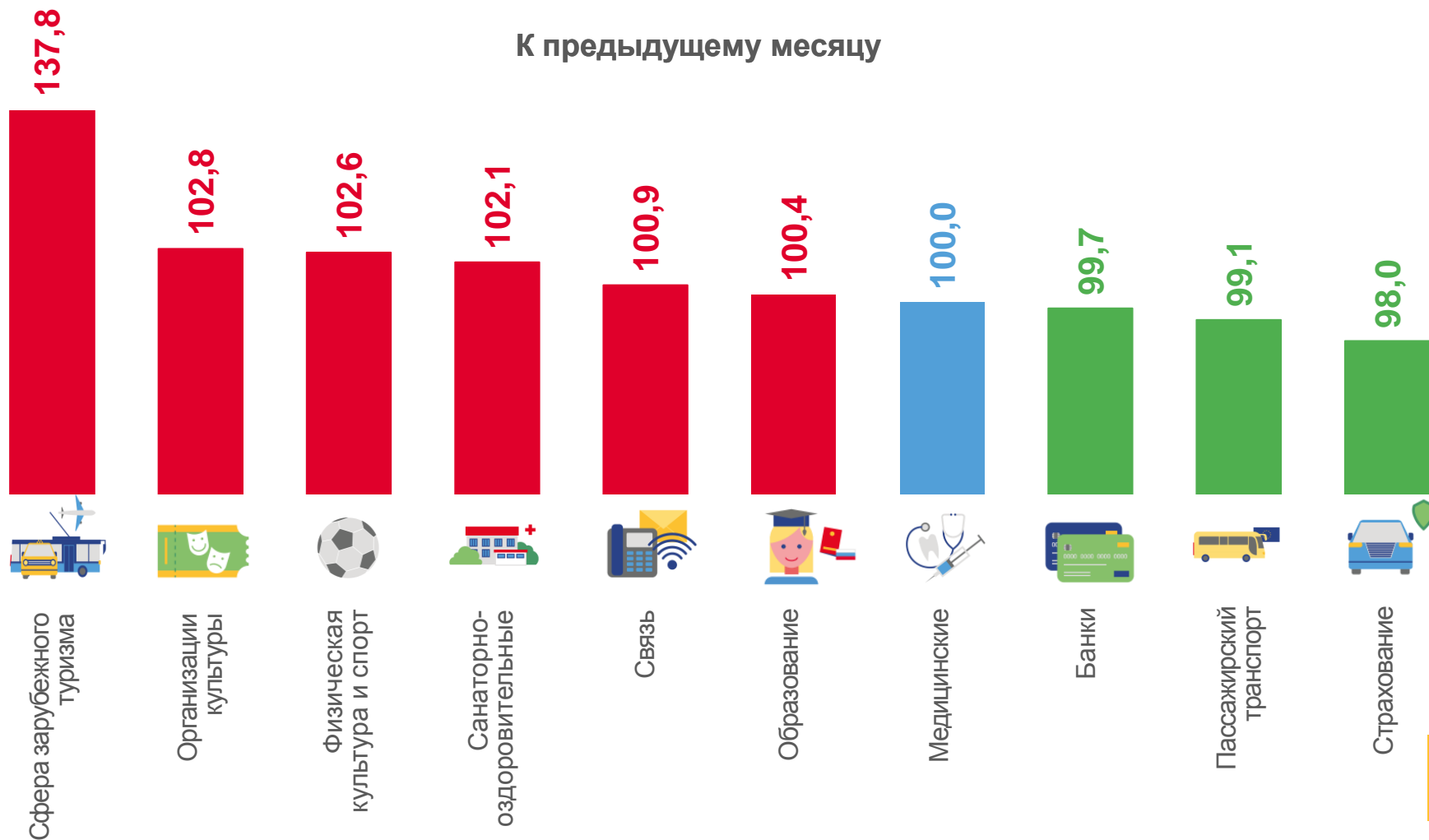
111,2%

к декабрю 2021 года

111,8%

к ноябрю 2021 года

К предыдущему месяцу





СРЕДНИЕ ПОТРЕБИТЕЛЬСКИЕ ЦЕНЫ И ИХ ИЗМЕНЕНИЕ

В НОЯБРЕ 2022 ГОДА, РУБ. ЗА ЕДИНИЦУ ИЗМЕРЕНИЯ (ИЗМЕНЕНИЯ К ОКТЯБРЮ 2022 ГОДА)

Наибольший рост	Продовольственные товары		Непродовольственные товары		Услуги	
		Огурцы свежие, кг		Перекись водорода, 3%, 100 мл		Поездка на отдых в Турцию, поездка
	127	+43,6%	14	+15,2%	67 957	+49,7%
		Помидоры свежие, кг		Мыло туалетное жидкое, 250 мл		Поездка на отдых в Египет, поездка
	121	+19,0%	98	+10,6%	72 215	+46,6%
		Виноград, кг		Крем для рук, 100 г (100 мл)		Поездка на отдых в ОАЭ, поездка
Наибольшее снижение	131	+16,7%	117	+9,3%	94 444	+38,1%
		Макаронные изделия, кг		Аллохол, 50 таблеток		Проезд в купейном вагоне скорого фирменного поезда, в расчете на 100 км
	83	-9,2%	71	-8,3%	346	-9,4%
		Крупа гречневая-ядрица, кг		Пиджак, жакет женский, шт.		Подписка на онлайн-видеосервисы, месяц
	91	-7,7%	2 749	-7,7%	256	-8,1%
		Вино игристое, л		Мыло хозяйственное, 200 г		Годовая стоимость полиса КАСКО, полис
	392	-7,4%	46	-6,9%	50 229	-7,7%

