



ТЕРРИТОРИАЛЬНЫЙ ОРГАН
ФЕДЕРАЛЬНОЙ СЛУЖБЫ
ГОСУДАРСТВЕННОЙ СТАТИСТИКИ
ПО УДМУРТСКОЙ РЕСПУБЛИКЕ

Потребительские цены в Удмуртской Республике



в мае 2023 года



ФЕДЕРАЛЬНАЯ СЛУЖБА
ГОСУДАРСТВЕННОЙ СТАТИСТИКИ

Потребительские цены

в Удмуртской Республике

в мае 2023 года

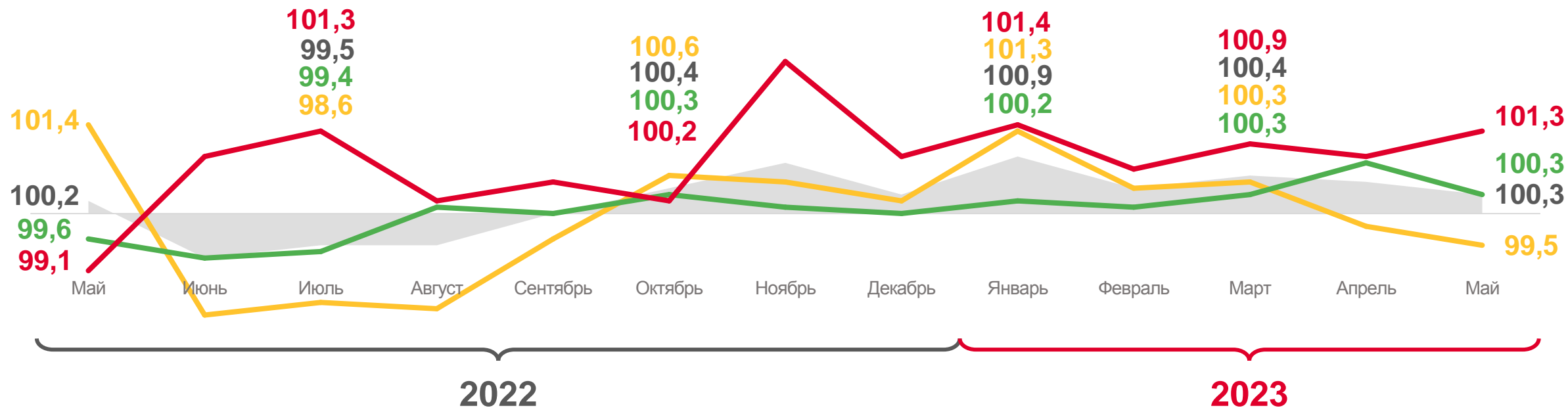
- 01 ИНДЕКС ПОТРЕБИТЕЛЬСКИХ ЦЕН
- 02 ИНДЕКСЫ ПОТРЕБИТЕЛЬСКИХ ЦЕН
НА ОТДЕЛЬНЫЕ ГРУППЫ ПРОДОВОЛЬСТВЕННЫХ ТОВАРОВ
- 03 СРЕДНИЕ ПОТРЕБИТЕЛЬСКИЕ ЦЕНЫ
НА ОТДЕЛЬНЫЕ СОЦИАЛЬНО ЗНАЧИМЫЕ ПРОДОВОЛЬСТВЕННЫЕ ТОВАРЫ
- 04 ИНДЕКСЫ ПОТРЕБИТЕЛЬСКИХ ЦЕН
НА ПЛОДООВОЩНУЮ ПРОДУКЦИЮ
- 05 ИНДЕКСЫ ПОТРЕБИТЕЛЬСКИХ ЦЕН
НА ОТДЕЛЬНЫЕ ВИДЫ НЕПРОДОВОЛЬСТВЕННЫХ ТОВАРОВ
- 06 ИНДЕКСЫ ПОТРЕБИТЕЛЬСКИХ ЦЕН
НА ТОПЛИВО МОТОРНОЕ
- 07 СРЕДНИЕ ПОТРЕБИТЕЛЬСКИЕ ЦЕНЫ
НА БЕНЗИН И ДИЗЕЛЬНОЕ ТОПЛИВО
- 08 ИНДЕКСЫ ПОТРЕБИТЕЛЬСКИХ ЦЕН
НА УСЛУГИ
- 09 СРЕДНИЕ ПОТРЕБИТЕЛЬСКИЕ ЦЕНЫ
И ИХ ИЗМЕНЕНИЕ





ИНДЕКС ПОТРЕБИТЕЛЬСКИХ ЦЕН

в % к предыдущему месяцу



Индекс потребительских цен



Продовольственные товары



Непродовольственные товары



Услуги





ИНДЕКС ПОТРЕБИТЕЛЬСКИХ ЦЕН

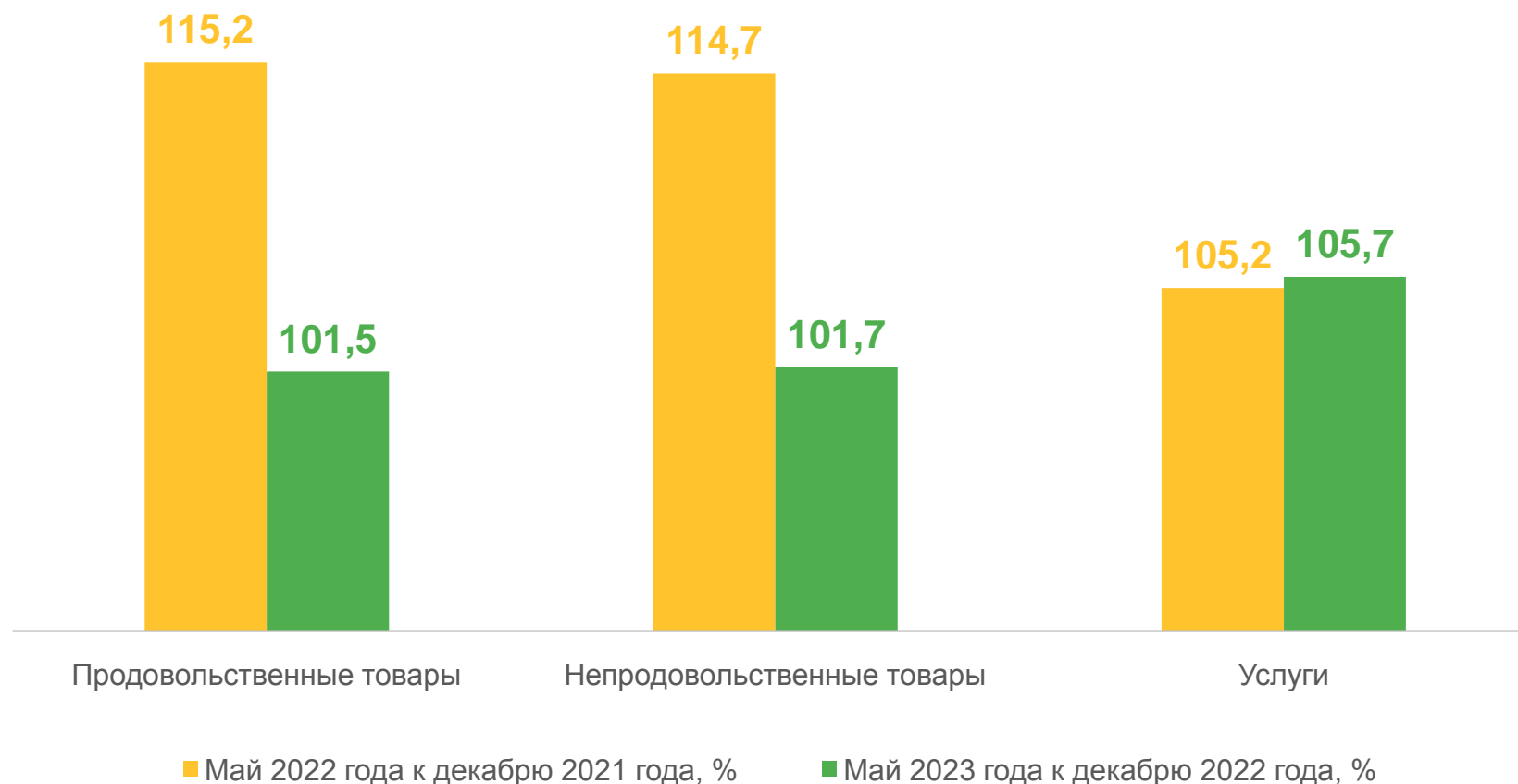


102,7%

май 2023 года
к декабрю 2022 года

112,5%

май 2022 года
к декабрю 2021 года

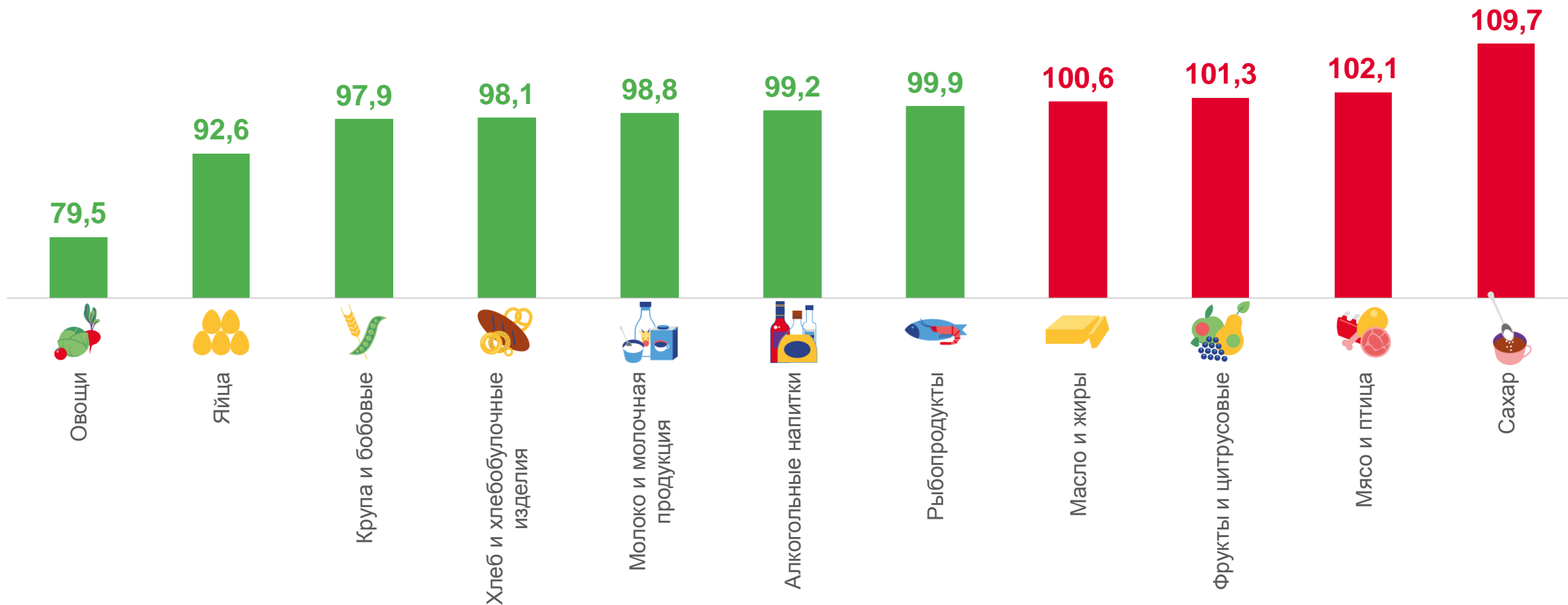




ИНДЕКСЫ ПОТРЕБИТЕЛЬСКИХ ЦЕН

НА ОТДЕЛЬНЫЕ ГРУППЫ ПРОДОВОЛЬСТВЕННЫХ ТОВАРОВ, МАЙ 2023 ГОДА

в % к предыдущему месяцу






СРЕДНИЕ ПОТРЕБИТЕЛЬСКИЕ ЦЕНЫ

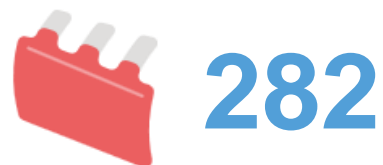
НА ОТДЕЛЬНЫЕ СОЦИАЛЬНО ЗНАЧИМЫЕ ПРОДОВОЛЬСТВЕННЫЕ ТОВАРЫ, МАЙ 2023 ГОДА

Рублей за единицу измерения



494

Говядина (кроме
бескостного мяса), кг



282

Свинина (кроме
бескостного мяса), кг



163

Куры охлаждённые и
мороженые, кг



43

Мука пшеничная, кг



678

Масло сливочное, кг



61

Молоко питьевое
пастеризованное
2,5-3,2% жирности, л



107

Масло подсолнечное, л



71

Яйца куриные, 10 шт.



66

Сахар-песок, кг



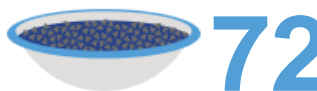
61

Хлеб из ржаной муки и
из смеси муки ржаной и
пшеничной, кг



203

Рыба мороженая
неразделанная, кг



72

Крупа гречневая-ядрица, кг



1 183

Чай чёрный байховый, кг





ИНДЕКСЫ ПОТРЕБИТЕЛЬСКИХ ЦЕН

НА ПЛОДООВОЩНУЮ ПРОДУКЦИЮ, МАЙ 2023 ГОДА В % К ПРЕДЫДУЩЕМУ МЕСЯЦУ



92,7%

Плодоовощная продукция, включая картофель



91,6%

Картофель



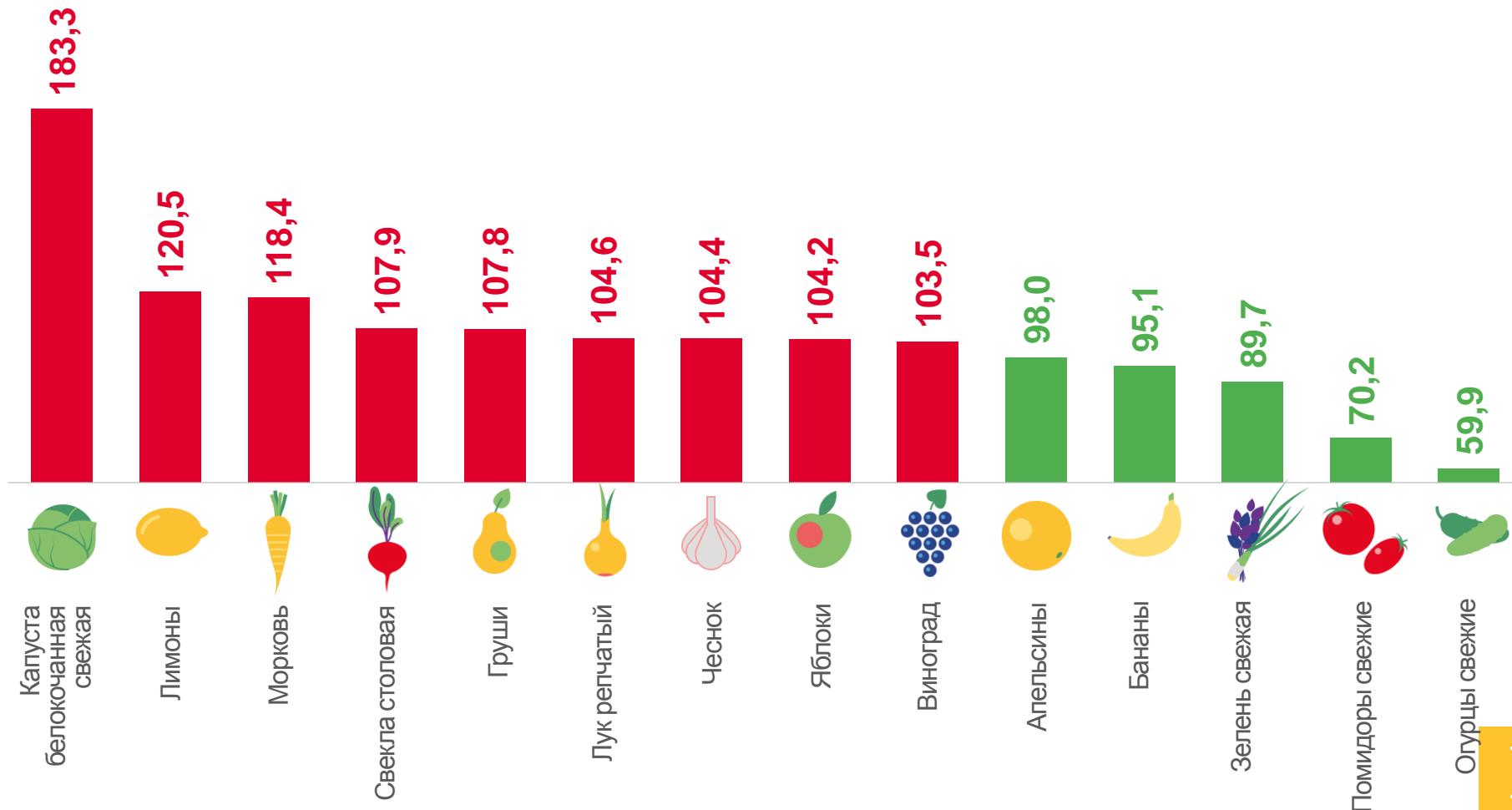
79,5%

Овощи



101,3%

Фрукты и цитрусовые





ИНДЕКСЫ ПОТРЕБИТЕЛЬСКИХ ЦЕН

НА ОТДЕЛЬНЫЕ ВИДЫ НЕПРОДОВОЛЬСТВЕННЫХ ТОВАРОВ, МАЙ 2023 ГОДА

в % предыдущему месяцу

100,3%

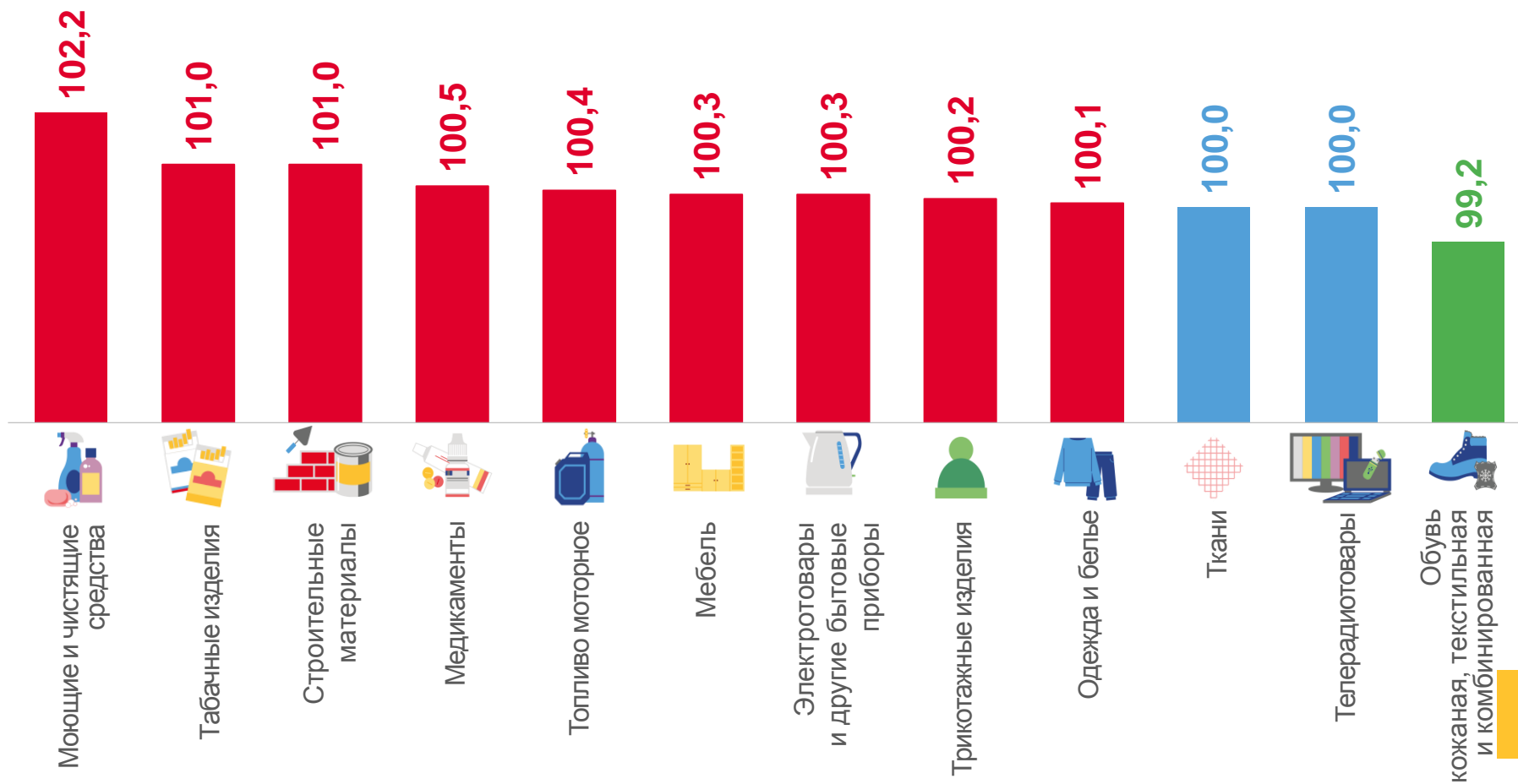
Непродовольственные товары
к предыдущему месяцу

101,7%

к декабрю 2022 года

100,8%

к маю 2022 года





ИНДЕКСЫ ПОТРЕБИТЕЛЬСКИХ ЦЕН

НА ТОПЛИВО МОТОРНОЕ, МАЙ 2023 ГОДА

К декабрю 2022 года



100,5%

Топливо моторное



100,5%

Дизельное топливо



100,3%

Бензин автомобильный марки АИ-92



100,2%

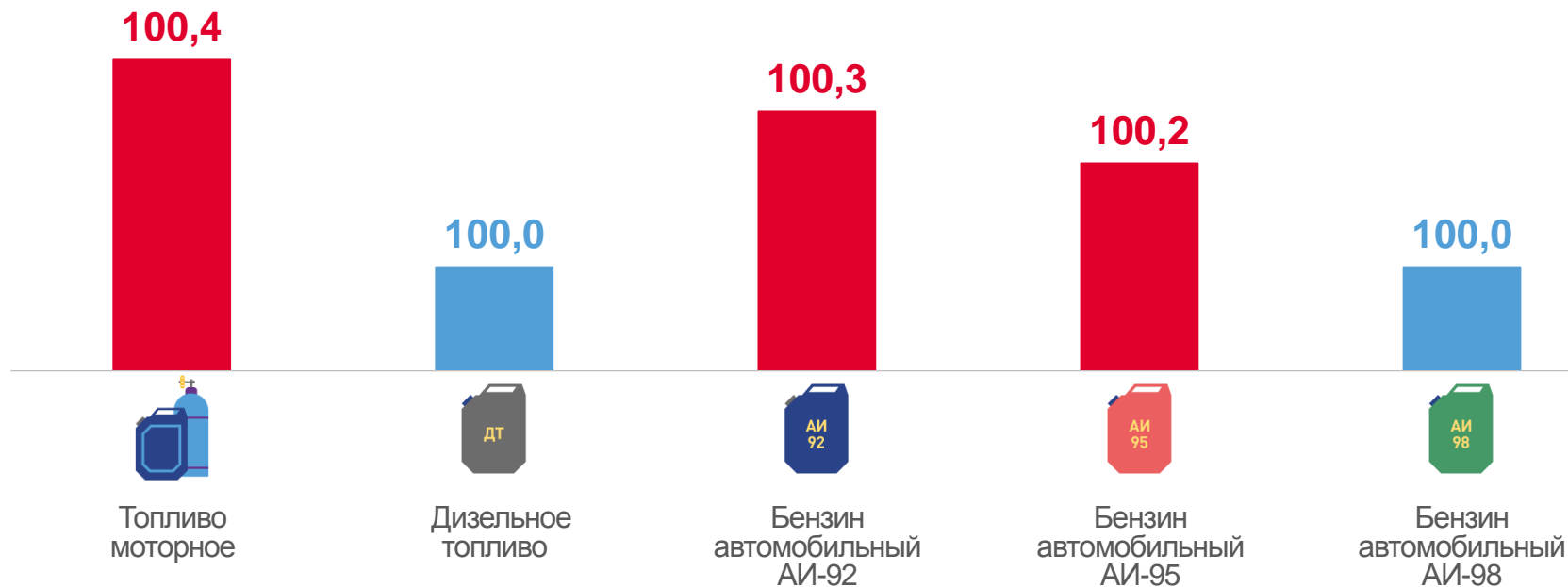
Бензин автомобильный марки АИ-95



100,7%

Бензин автомобильный марки АИ-98

в % предыдущему месяцу





СРЕДНИЕ ПОТРЕБИТЕЛЬСКИЕ ЦЕНЫ

НА БЕНЗИН И ДИЗЕЛЬНОЕ ТОПЛИВО, МАЙ 2023 ГОДА, РУБЛЕЙ/Л

	Удмуртская Республика	Ижевск	Воткинск	Можга
	47,19 + 0,13	47,29	47,19	46,31
	51,14 + 0,11	51,39	50,84	50,02
	60,30 без изменений	60,30	-	-
	58,54 без изменений	58,98	58,10	56,19

„-“ не наблюдается



ИНДЕКСЫ ПОТРЕБИТЕЛЬСКИХ ЦЕН

НА УСЛУГИ, МАЙ 2023 ГОДА



Услуги

к предыдущему месяцу

101,3%

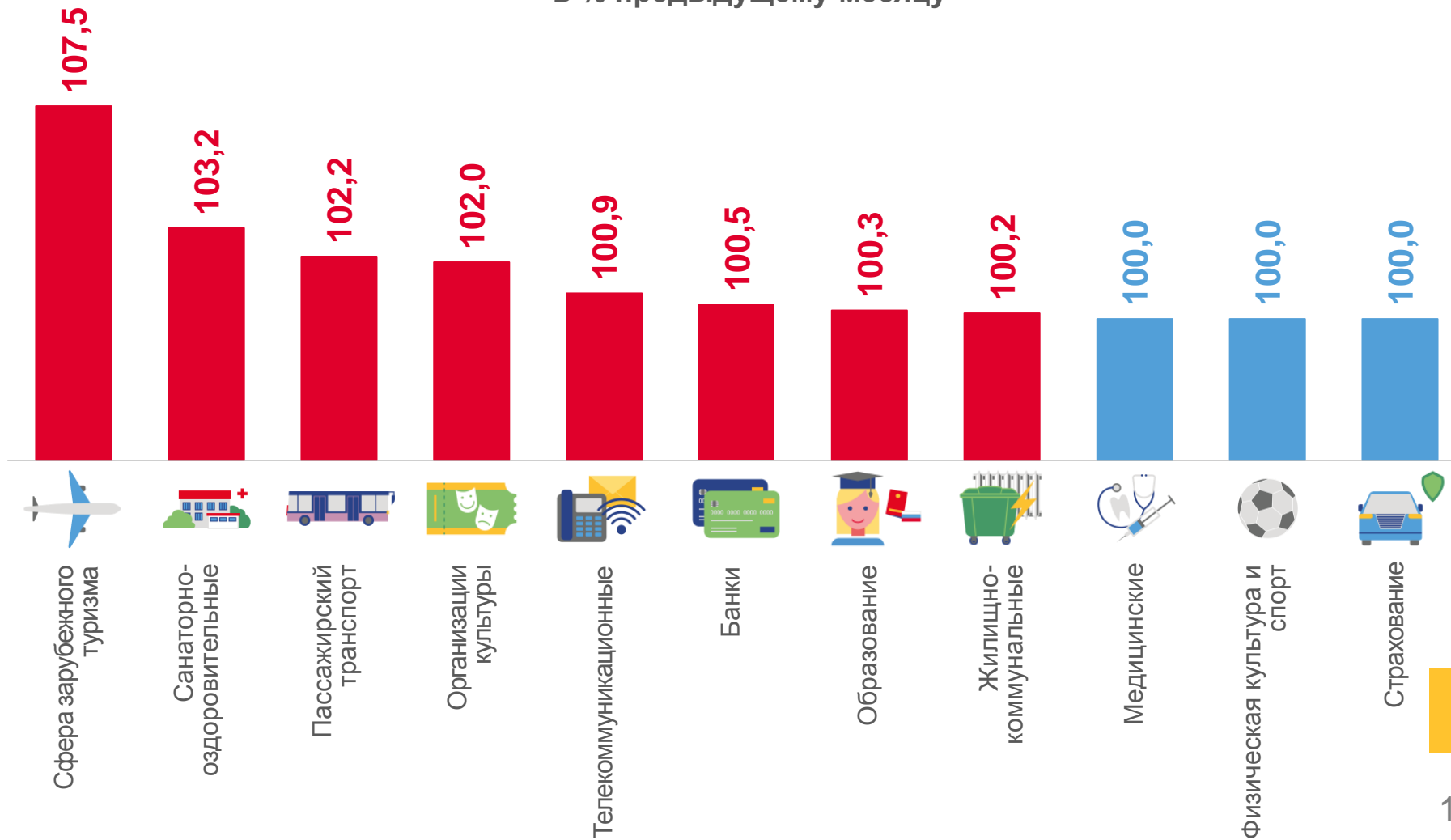
105,7%

к декабрю 2022 года

114,7%

к маю 2022 года

в % предыдущему месяцу





СРЕДНИЕ ПОТРЕБИТЕЛЬСКИЕ ЦЕНЫ И ИХ ИЗМЕНЕНИЕ

МАЙ 2023 ГОДА, РУБЛЕЙ ЗА ЕДИНИЦУ ИЗМЕРЕНИЯ (ИЗМЕНЕНИЯ К АПРЕЛЮ 2023 ГОДА)

	Продовольственные товары	Непродовольственные товары	Услуги
Наибольший рост	Капуста белокочанная свежая, кг 41 +83,3%	Газовое моторное топливо, л 23 +29,2%	Поездка на отдых на Черноморское побережье России и в Крым, поездка 50 271 +23,8%
	Лимоны, кг 159 +20,5%	Жидкие чистящие и моющие средства, л 269 +9,6%	Поездка на отдых в Турцию, поездка 74 139 +14,2%
	Морковь, кг 50 +18,4%	Доска обрезная, м ³ 13 504 +6,3%	Проезд в плацкартном вагоне скорого фирменного поезда дальнего следования, в расчете на 100 км пути 422 +13,7%
Наибольшее снижение	Огурцы свежие, кг 110 -40,1%	Щетка зубная, шт. 100 -10,7%	Поездка на отдых в Египет, поездка 71 651 -11,5%
	Помидоры свежие, кг 148 -29,8%	Полуботинки, туфли мужские с верхом из натуральной кожи, пара 3 488 -6,6%	Поездка на отдых в ОАЭ, поездка 66 597 -8,5%
	Какао, кг 1 031 -11,5%	Куртка женская без утеплителя (ветровка), шт. 4 571 -5,3%	Проезд в купейном вагоне скорого фирменного поезда дальнего следования, в расчете на 100 км пути 393 -4,8%