



ТЕРРИТОРИАЛЬНЫЙ ОРГАН  
ФЕДЕРАЛЬНОЙ СЛУЖБЫ  
ГОСУДАРСТВЕННОЙ СТАТИСТИКИ  
ПО УДМУРТСКОЙ РЕСПУБЛИКЕ

# Потребительские цены в Удмуртской Республике



в июне 2023 года



ФЕДЕРАЛЬНАЯ СЛУЖБА  
ГОСУДАРСТВЕННОЙ СТАТИСТИКИ

# Потребительские цены

в Удмуртской Республике

в июне 2023 года

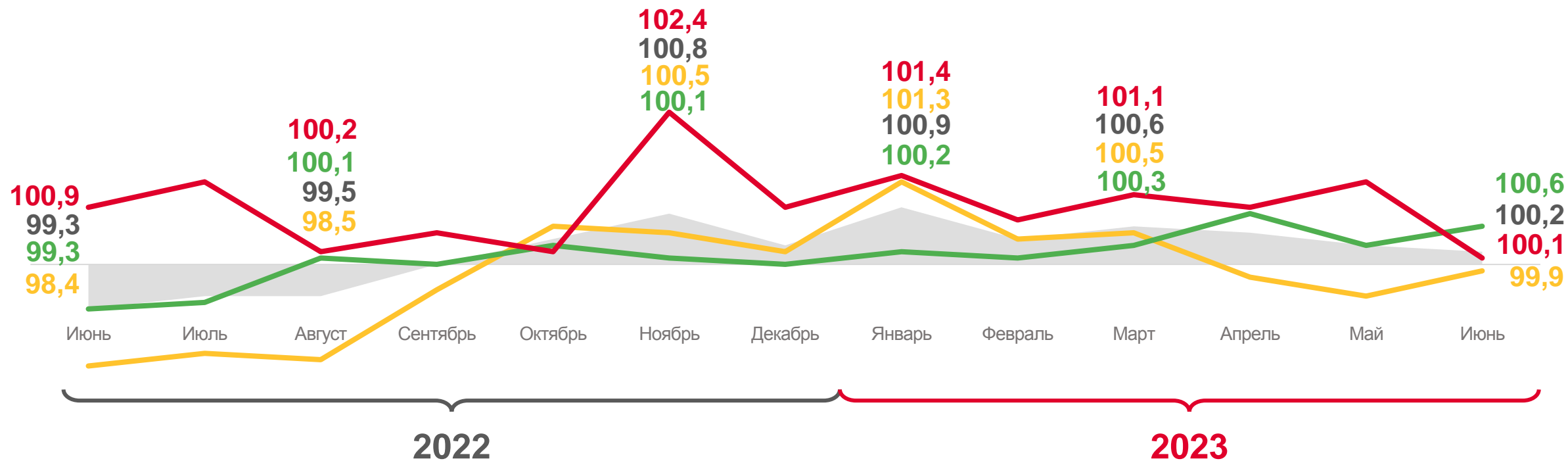
- 01 ИНДЕКС ПОТРЕБИТЕЛЬСКИХ ЦЕН
- 02 ИНДЕКСЫ ПОТРЕБИТЕЛЬСКИХ ЦЕН  
НА ОТДЕЛЬНЫЕ ГРУППЫ ПРОДОВОЛЬСТВЕННЫХ ТОВАРОВ
- 03 СРЕДНИЕ ПОТРЕБИТЕЛЬСКИЕ ЦЕНЫ  
НА ОТДЕЛЬНЫЕ СОЦИАЛЬНО ЗНАЧИМЫЕ ПРОДОВОЛЬСТВЕННЫЕ ТОВАРЫ
- 04 ИНДЕКСЫ ПОТРЕБИТЕЛЬСКИХ ЦЕН  
НА ПЛОДООВОЩНУЮ ПРОДУКЦИЮ
- 05 ИНДЕКСЫ ПОТРЕБИТЕЛЬСКИХ ЦЕН  
НА ОТДЕЛЬНЫЕ ВИДЫ НЕПРОДОВОЛЬСТВЕННЫХ ТОВАРОВ
- 06 ИНДЕКСЫ ПОТРЕБИТЕЛЬСКИХ ЦЕН  
НА ТОПЛИВО МОТОРНОЕ
- 07 СРЕДНИЕ ПОТРЕБИТЕЛЬСКИЕ ЦЕНЫ  
НА БЕНЗИН И ДИЗЕЛЬНОЕ ТОПЛИВО
- 08 ИНДЕКСЫ ПОТРЕБИТЕЛЬСКИХ ЦЕН  
НА УСЛУГИ
- 09 СРЕДНИЕ ПОТРЕБИТЕЛЬСКИЕ ЦЕНЫ  
И ИХ ИЗМЕНЕНИЕ





# ИНДЕКС ПОТРЕБИТЕЛЬСКИХ ЦЕН

в % к предыдущему месяцу



Индекс потребительских цен



Продовольственные товары



Непродовольственные товары



Услуги





# ИНДЕКС ПОТРЕБИТЕЛЬСКИХ ЦЕН

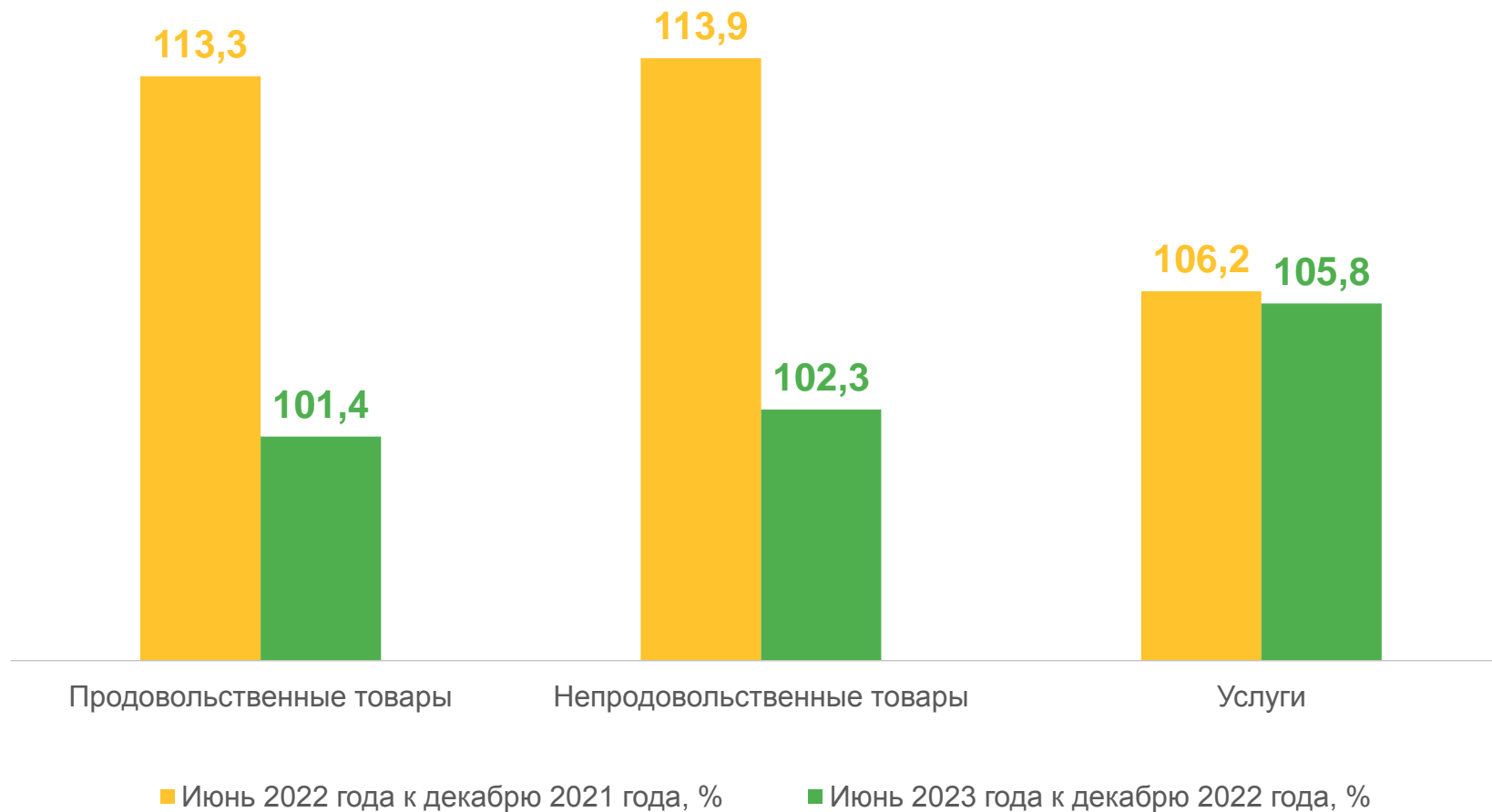


**102,9%**

июнь 2023 года  
к декабрю 2022 года

**111,8%**

июнь 2022 года  
к декабрю 2021 года

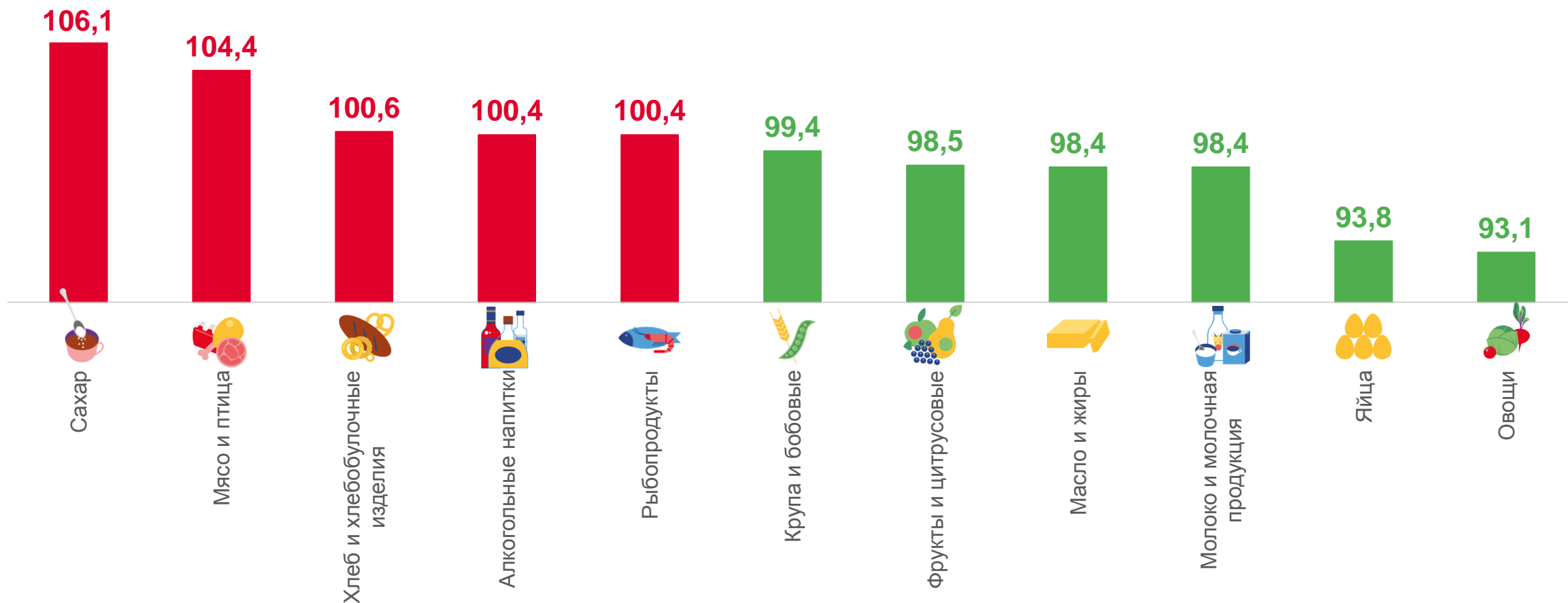




# ИНДЕКСЫ ПОТРЕБИТЕЛЬСКИХ ЦЕН

НА ОТДЕЛЬНЫЕ ГРУППЫ ПРОДОВОЛЬСТВЕННЫХ ТОВАРОВ, ИЮНЬ 2023 ГОДА

в % к предыдущему месяцу



# СРЕДНИЕ ПОТРЕБИТЕЛЬСКИЕ ЦЕНЫ

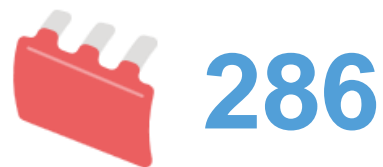
## НА ОТДЕЛЬНЫЕ СОЦИАЛЬНО ЗНАЧИМЫЕ ПРОДОВОЛЬСТВЕННЫЕ ТОВАРЫ, ИЮНЬ 2023 ГОДА

Рублей за единицу измерения



503

Говядина (кроме  
бескостного мяса), кг



286

Свинина (кроме  
бескостного мяса), кг



175

Куры охлаждённые и  
мороженые, кг



41

Мука пшеничная, кг



649

Масло сливочное, кг



59

Молоко питьевое  
пастеризованное  
2,5-3,2% жирности, л



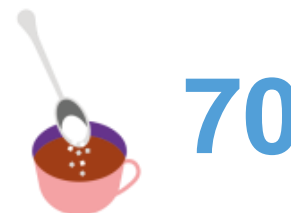
107

Масло подсолнечное, л



67

Яйца куриные, 10 шт.



70

Сахар-песок, кг



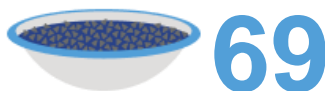
60

Хлеб из ржаной муки и  
из смеси муки ржаной и  
пшеничной, кг



202

Рыба мороженая  
неразделанная, кг



69

Крупа гречневая-ядрица, кг



1 134

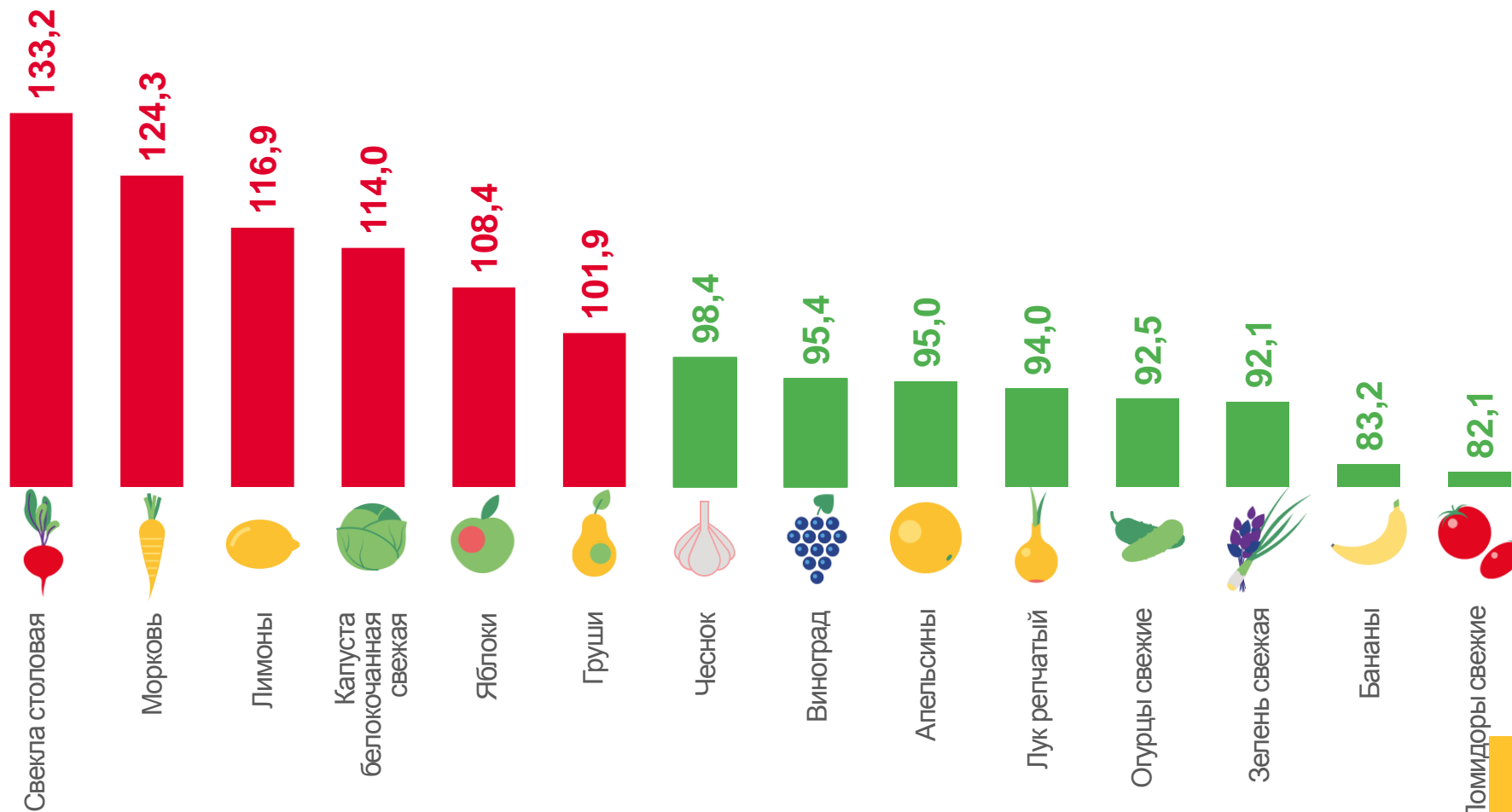

Чай чёрный байховый, кг





# ИНДЕКСЫ ПОТРЕБИТЕЛЬСКИХ ЦЕН

НА ПЛОДООВОЩНУЮ ПРОДУКЦИЮ, ИЮНЬ 2023 ГОДА В % К ПРЕДЫДУЩЕМУ МЕСЯЦУ





# ИНДЕКСЫ ПОТРЕБИТЕЛЬСКИХ ЦЕН

НА ОТДЕЛЬНЫЕ ВИДЫ НЕПРОДОВОЛЬСТВЕННЫХ ТОВАРОВ, ИЮНЬ 2023 ГОДА



**100,6%**

Непродовольственные товары  
к предыдущему месяцу

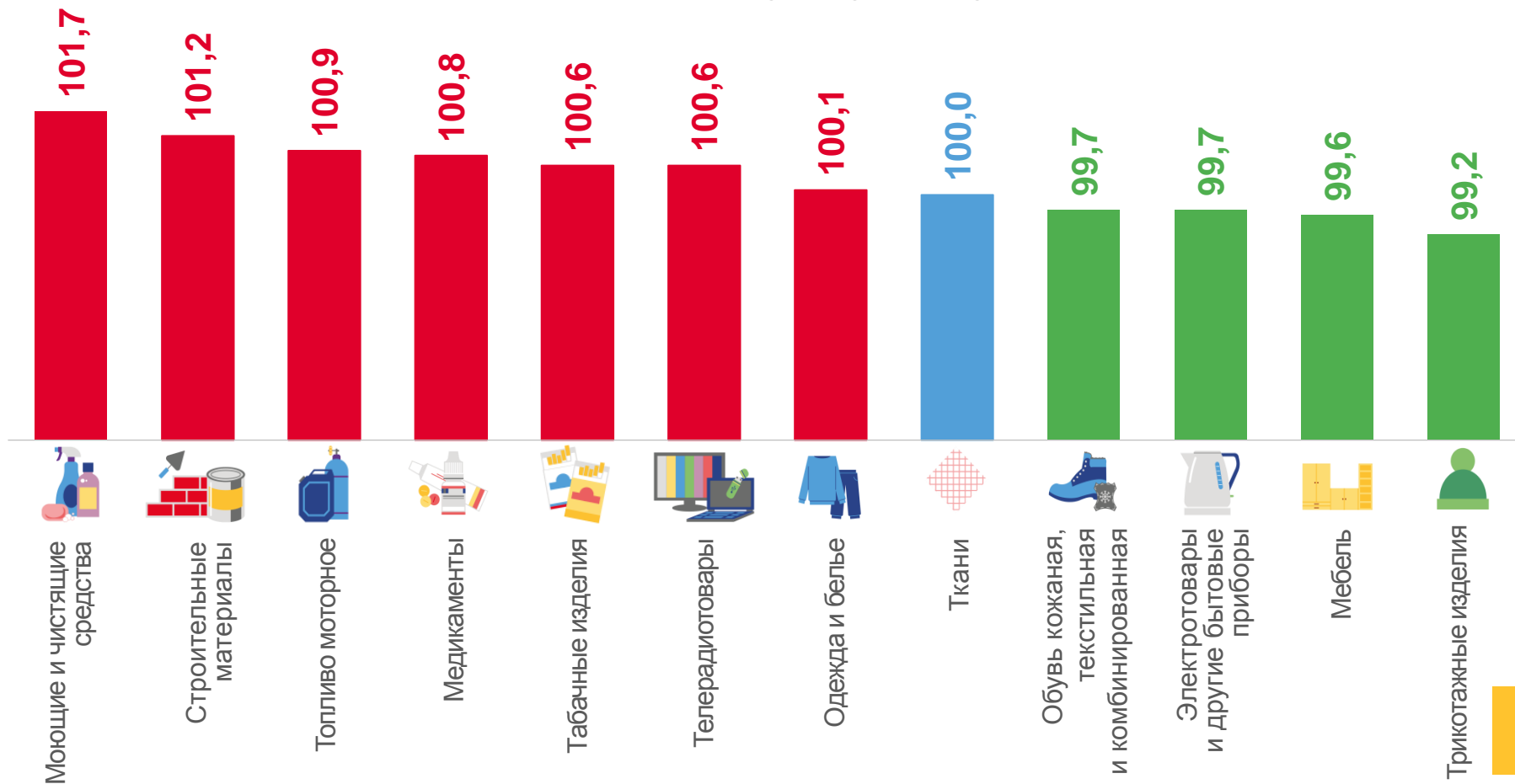
**102,3%**

к декабрю 2022 года

**102,1%**

к июню 2022 года

в % предыдущему месяцу







# ИНДЕКСЫ ПОТРЕБИТЕЛЬСКИХ ЦЕН

## НА ТОПЛИВО МОТОРНОЕ, ИЮНЬ 2023 ГОДА

К декабрю 2022 года



**101,4%**

Топливо моторное



**100,4%**

Дизельное топливо



**101,3%**

Бензин автомобильный марки АИ-92



**101,3%**

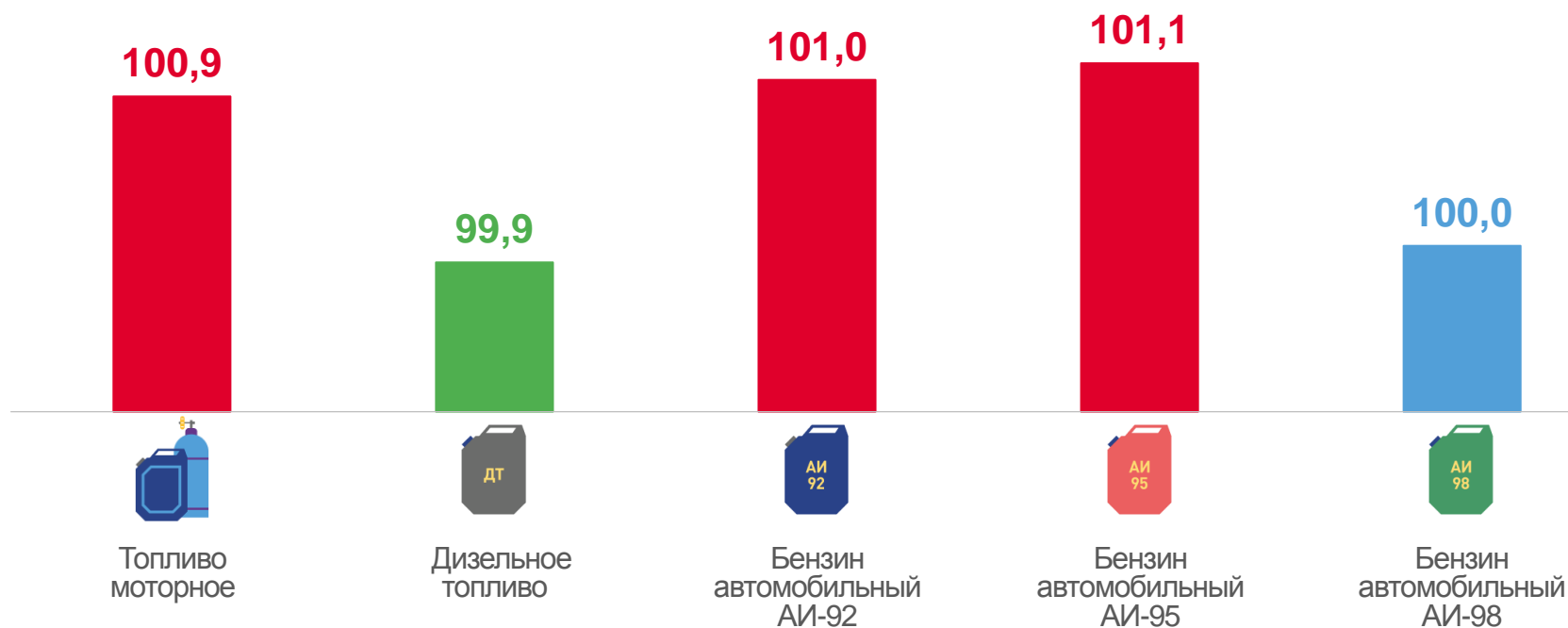
Бензин автомобильный марки АИ-95



**100,7%**

Бензин автомобильный марки АИ-98




в % предыдущему месяцу





# СРЕДНИЕ ПОТРЕБИТЕЛЬСКИЕ ЦЕНЫ

НА БЕНЗИН И ДИЗЕЛЬНОЕ ТОПЛИВО, ИЮНЬ 2023 ГОДА, РУБЛЕЙ/Л (ИЗМЕНЕНИЯ К МАЮ 2023 ГОДА)

	Удмуртская Республика	Ижевск	Воткинск	Можга
	<b>47,67</b> +0,48	<b>47,69</b>	<b>47,65</b>	<b>47,51</b>
	<b>51,72</b> +0,58	<b>51,86</b>	<b>51,51</b>	<b>51,26</b>
	<b>60,30</b> без изменений	<b>60,30</b>	-	-
	<b>58,50</b> - 0,04	<b>58,89</b>	<b>58,10</b>	<b>56,37</b>

„-“ не наблюдается



# ИНДЕКСЫ ПОТРЕБИТЕЛЬСКИХ ЦЕН

НА УСЛУГИ, ИЮНЬ 2023 ГОДА



Услуги

к предыдущему месяцу

100,1%

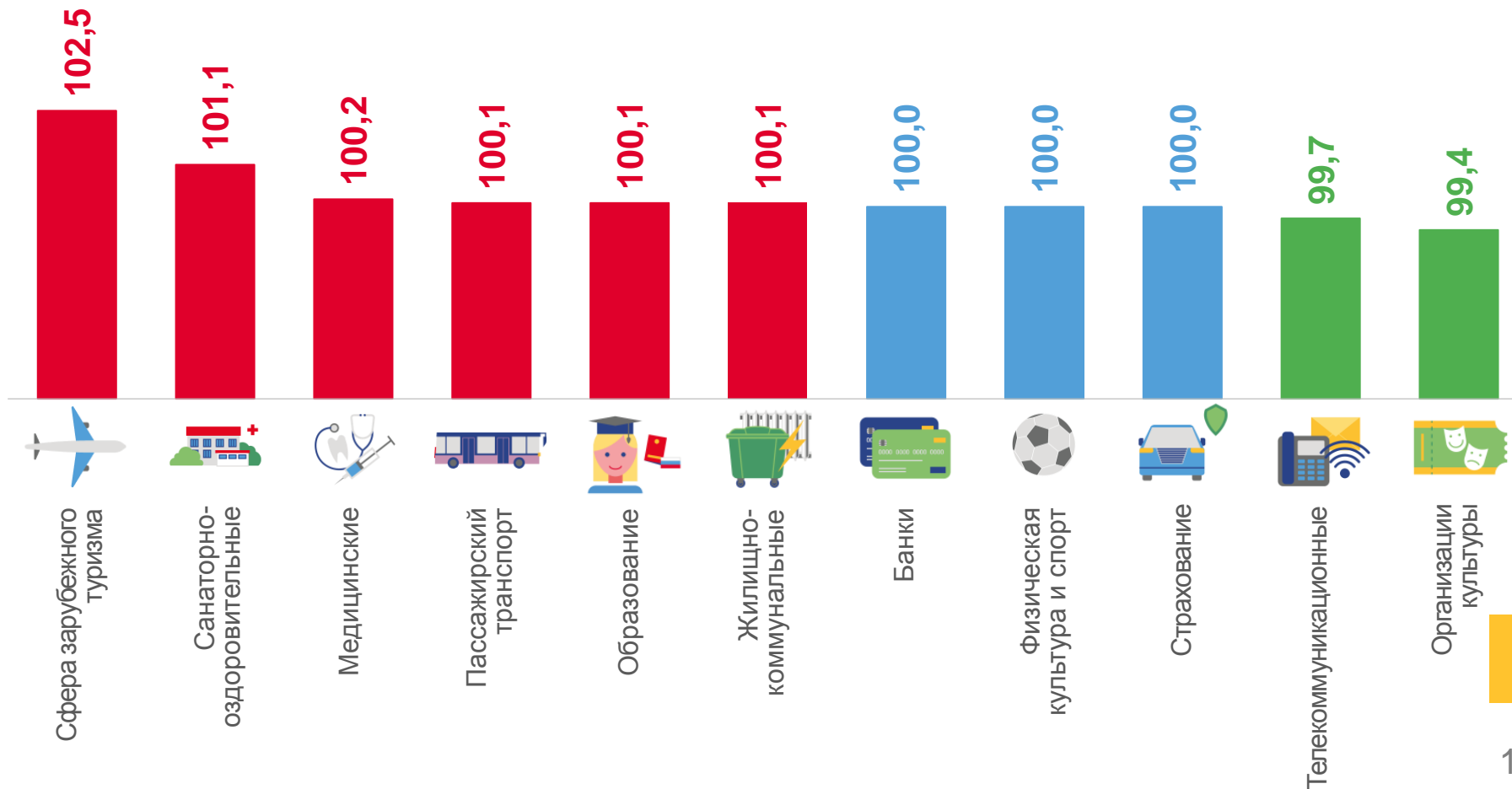
105,8%

к декабрю 2022 года

113,7%

к июню 2022 года

в % предыдущему месяцу





# СРЕДНИЕ ПОТРЕБИТЕЛЬСКИЕ ЦЕНЫ И ИХ ИЗМЕНЕНИЕ

ИЮНЬ 2023 ГОДА, РУБЛЕЙ ЗА ЕДИНИЦУ ИЗМЕРЕНИЯ (ИЗМЕНЕНИЯ К МАЮ 2023 ГОДА)

	 <b>Продовольственные товары</b>	 <b>Непродовольственные товары</b>	 <b>Услуги</b>
Наибольший рост	 Картофель, кг <b>50</b> <b>+45,1%</b>	 Цемент тарированный, 50 кг <b>562</b> <b>+16,3%</b>	 Наём жилых помещений в государственном и муниципальном жилищных фондах, м <sup>2</sup> общей площади <b>13</b> <b>+16,7%</b>
	 Свекла столовая, кг <b>49</b> <b>+33,2%</b>	 Щетка зубная, шт. <b>112</b> <b>+11,6%</b>	 Полет в салоне экономического класса самолета, в расчете на 1000 км пути <b>8 712</b> <b>+7,7%</b>
	 Морковь, кг <b>63</b> <b>+24,3%</b>	 Доска обрезная, м <sup>3</sup> <b>14 503</b> <b>+7,4%</b>	 Поездка на отдых в Турцию, поездка <b>79 009</b> <b>+6,6%</b>
Наибольшее снижение	 Помидоры свежие, кг <b>122</b> <b>-17,9%</b>	 Костюм спортивный для детей школьного возраста, шт. <b>2 562</b> <b>-6,2%</b>	 Проезд в купейном вагоне скорого фирменного поезда, в расчете на 100 км пути <b>337</b> <b>-14,2%</b>
	 Бананы, кг <b>99</b> <b>-16,8%</b>	 Бинт, шт. <b>37</b> <b>-6,0%</b>	 Поездка на отдых в ОАЭ, поездка <b>60 427</b> <b>-9,3%</b>
	 Зелень свежая, кг <b>691</b> <b>-7,9%</b>	 Мыло туалетное жидкое, 250 мл <b>89</b> <b>-5,0%</b>	 Поездка в Беларусь, поездка <b>23 800</b> <b>-7,2%</b>