



ТЕРРИТОРИАЛЬНЫЙ ОРГАН
ФЕДЕРАЛЬНОЙ СЛУЖБЫ
ГОСУДАРСТВЕННОЙ СТАТИСТИКИ
ПО УДМУРТСКОЙ РЕСПУБЛИКЕ

Потребительские цены Удмуртской Республики



в декабре 2022 года



ФЕДЕРАЛЬНАЯ СЛУЖБА
ГОСУДАРСТВЕННОЙ СТАТИСТИКИ

Потребительские цены

Удмуртской Республики

в декабре 2022 года

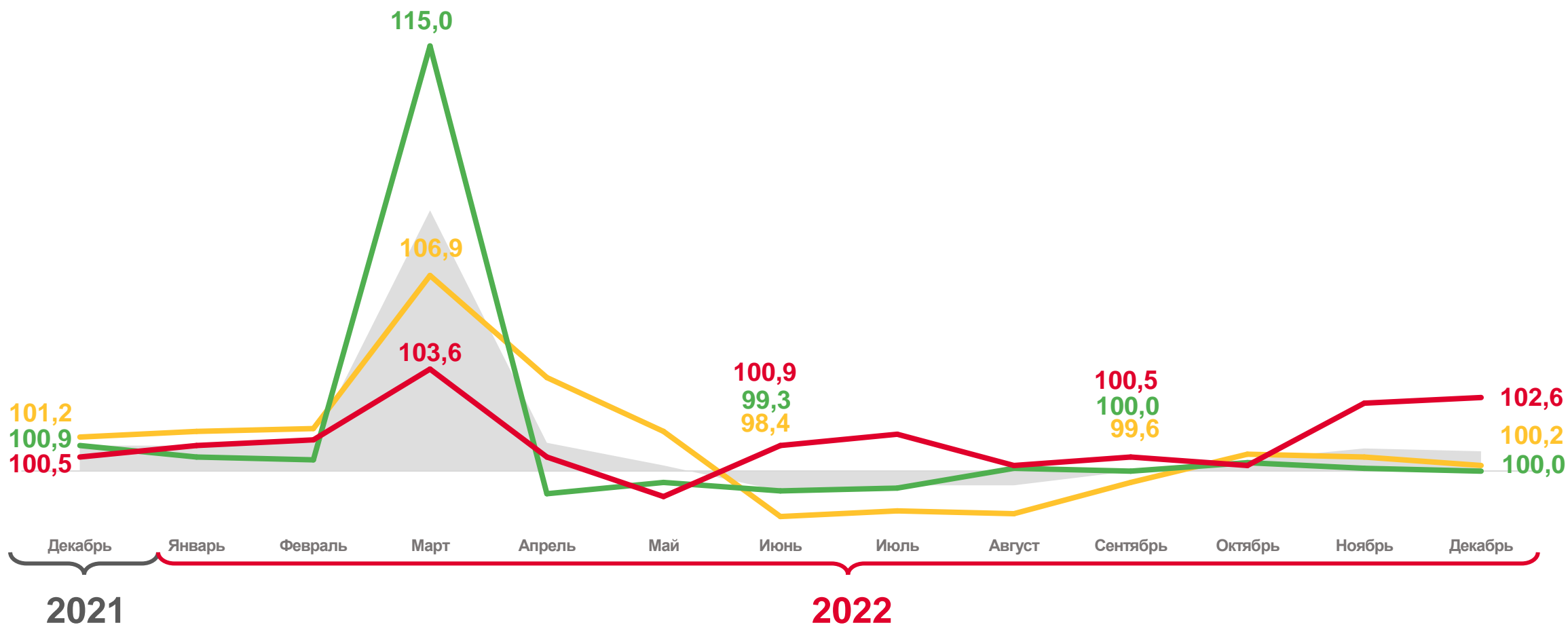
- 01 ИНДЕКСЫ ПОТРЕБИТЕЛЬСКИХ ЦЕН
- 02 ИНДЕКСЫ ПОТРЕБИТЕЛЬСКИХ ЦЕН
НА ОТДЕЛЬНЫЕ ГРУППЫ ПРОДОВОЛЬСТВЕННЫХ ТОВАРОВ
- 03 СРЕДНИЕ ПОТРЕБИТЕЛЬСКИЕ ЦЕНЫ
НА ОТДЕЛЬНЫЕ СОЦИАЛЬНО ЗНАЧИМЫЕ ПРОДОВОЛЬСТВЕННЫЕ ТОВАРЫ
- 04 ИНДЕКСЫ ПОТРЕБИТЕЛЬСКИХ ЦЕН
НА ПЛОДООВОЩНУЮ ПРОДУКЦИЮ
- 05 ИНДЕКСЫ ПОТРЕБИТЕЛЬСКИХ ЦЕН
НА ОТДЕЛЬНЫЕ ВИДЫ НЕПРОДОВОЛЬСТВЕННЫХ ТОВАРОВ
- 06 ИНДЕКСЫ ПОТРЕБИТЕЛЬСКИХ ЦЕН
НА ТОПЛИВО МОТОРНОЕ
- 07 СРЕДНИЕ ПОТРЕБИТЕЛЬСКИЕ ЦЕНЫ
НА БЕНЗИН И ДИЗЕЛЬНОЕ ТОПЛИВО
- 08 ИНДЕКСЫ ПОТРЕБИТЕЛЬСКИХ ЦЕН
НА УСЛУГИ
- 09 СРЕДНИЕ ПОТРЕБИТЕЛЬСКИЕ ЦЕНЫ
И ИХ ИЗМЕНЕНИЕ





ИНДЕКС ПОТРЕБИТЕЛЬСКИХ ЦЕН

В % К ПРЕДЫДУЩЕМУ МЕСЯЦУ



Индекс потребительских цен



Продовольственные
товары



Непродовольственные
товары



Услуги



ИНДЕКС ПОТРЕБИТЕЛЬСКИХ ЦЕН

ДЕКАБРЬ 2022 ГОДА, В ПРОЦЕНТАХ

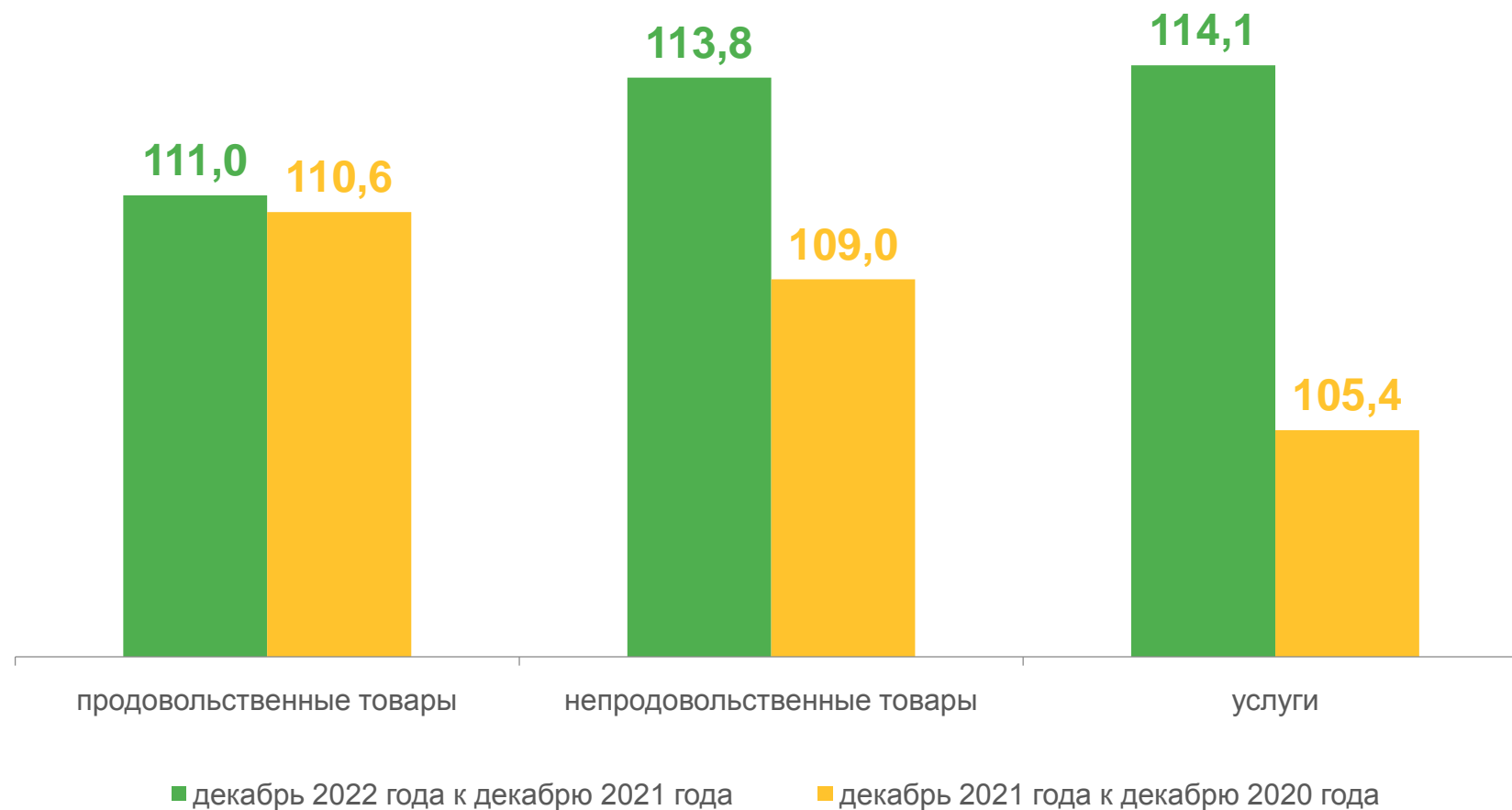


112,8%

декабрь 2022 года
к декабрю 2021 года

108,7%

декабрь 2021 года
к декабрю 2020 года





ИНДЕКСЫ ПОТРЕБИТЕЛЬСКИХ ЦЕН НА ОТДЕЛЬНЫЕ ГРУППЫ ПРОДОВОЛЬСТВЕННЫХ ТОВАРОВ

ДЕКАБРЬ 2022 ГОДА, В % К ПРЕДЫДУЩЕМУ МЕСЯЦУ





СРЕДНИЕ ПОТРЕБИТЕЛЬСКИЕ ЦЕНЫ

НА ОТДЕЛЬНЫЕ СОЦИАЛЬНО ЗНАЧИМЫЕ ПРОДОВОЛЬСТВЕННЫЕ ТОВАРЫ
В ДЕКАБРЕ 2022 ГОДА, РУБЛЕЙ ЗА ЕДИНИЦУ ИЗМЕРЕНИЯ



485

Говядина (кроме
бескостного мяса), кг



284

Свинина (кроме
бескостного мяса), кг



149

Куры охлаждённые и
мороженые, кг



45

Мука пшеничная, кг



678

Масло сливочное, кг



64

Молоко питьевое
пастеризованное
2,5-3,2% жирности, л



121

Масло подсолнечное, л



71

Яйца куриные, 10 шт.



60

Сахар-песок, кг




62

Хлеб из ржаной муки и
из смеси муки ржаной и
пшеничной, кг



198

Рыба мороженная
неразделанная, кг



90

Крупа гречневая-
ядрица, кг



1 227

Чай черный байховый, кг





ИНДЕКСЫ ПОТРЕБИТЕЛЬСКИХ ЦЕН НА ПЛОДООВОЩНУЮ ПРОДУКЦИЮ

ДЕКАБРЬ 2022 ГОДА, В % К ПРЕДЫДУЩЕМУ МЕСЯЦУ



106,5%

Плодоовощная продукция,
включая картофель



103,7%

Картофель



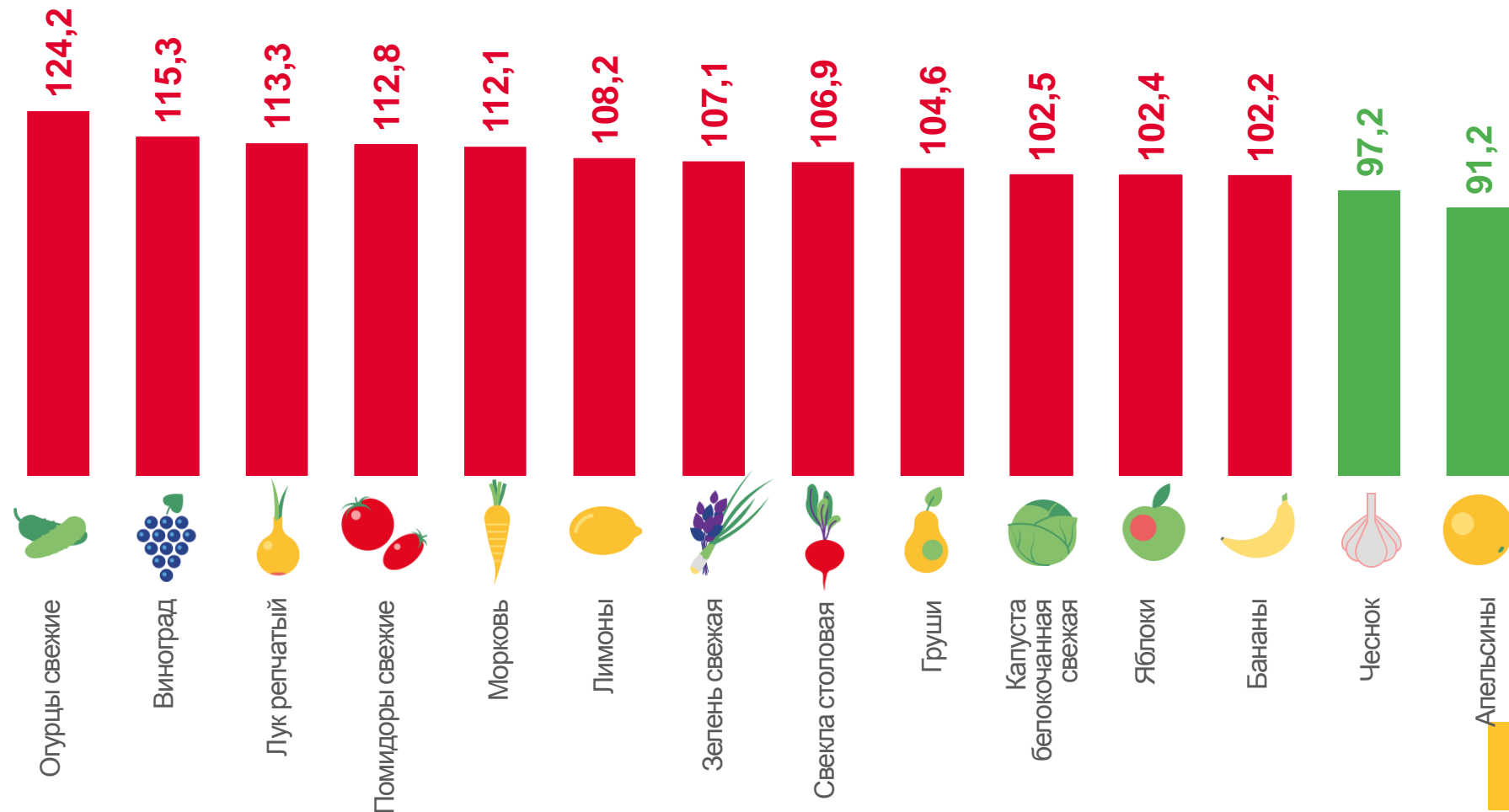
115,0%

Овощи



102,3%

Фрукты и цитрусовые





ИНДЕКСЫ ПОТРЕБИТЕЛЬСКИХ ЦЕН НА ОТДЕЛЬНЫЕ ВИДЫ НЕПРОДОВОЛЬСТВЕННЫХ ТОВАРОВ

ДЕКАБРЬ 2022 ГОДА, В ПРОЦЕНТАХ



100,0%

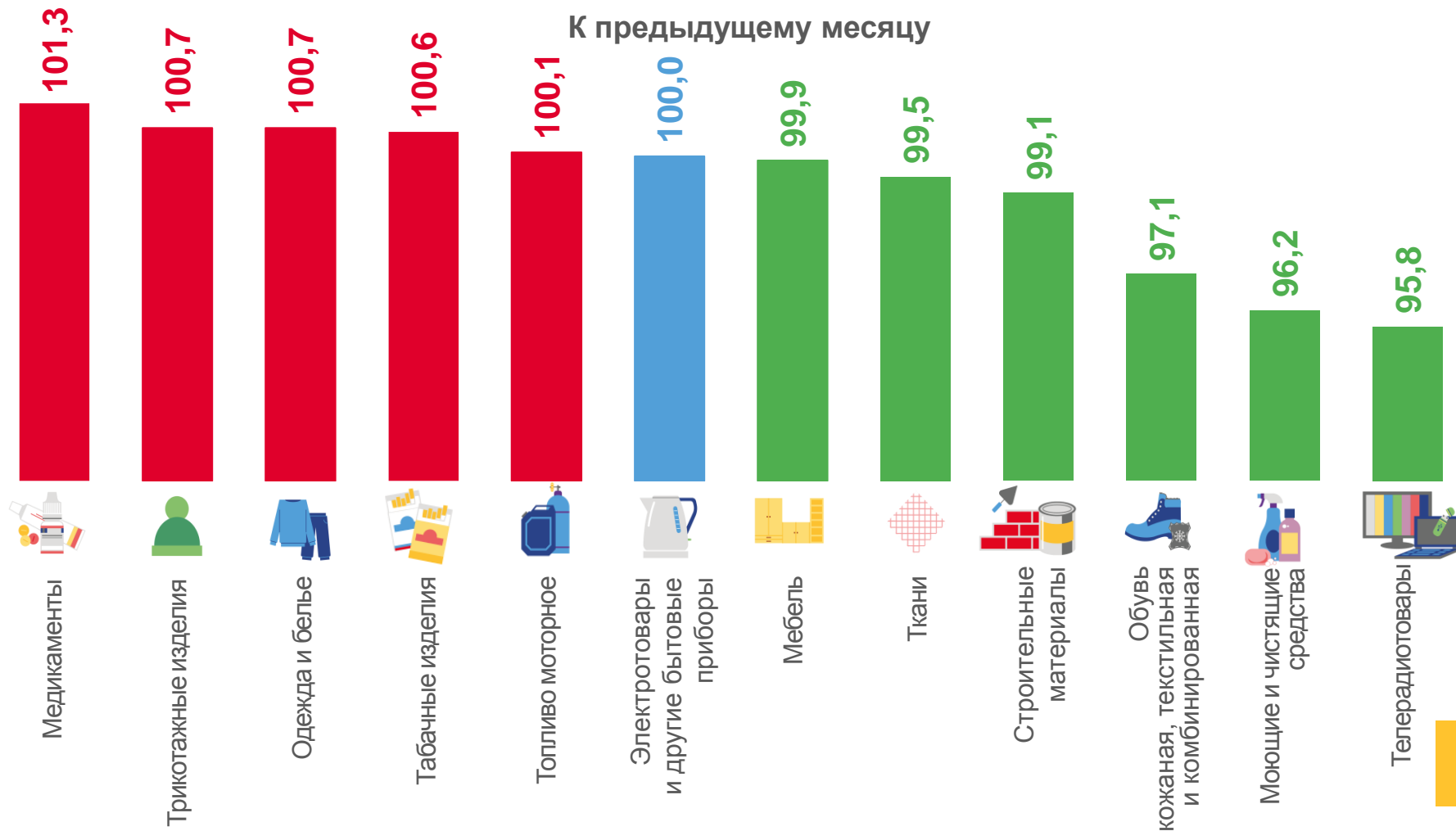
Непродовольственные товары

к предыдущему месяцу

113,8%

к декабрю 2021 года

К предыдущему месяцу





ИНДЕКСЫ ПОТРЕБИТЕЛЬСКИХ ЦЕН НА ТОПЛИВО МОТОРНОЕ

ДЕКАБРЬ 2022 ГОДА, В ПРОЦЕНТАХ

К предыдущему месяцу



100,1%

Топливо моторное



103,2%

Дизельное топливо



без изменений

Бензин автомобильный марки АИ-92



100,2%

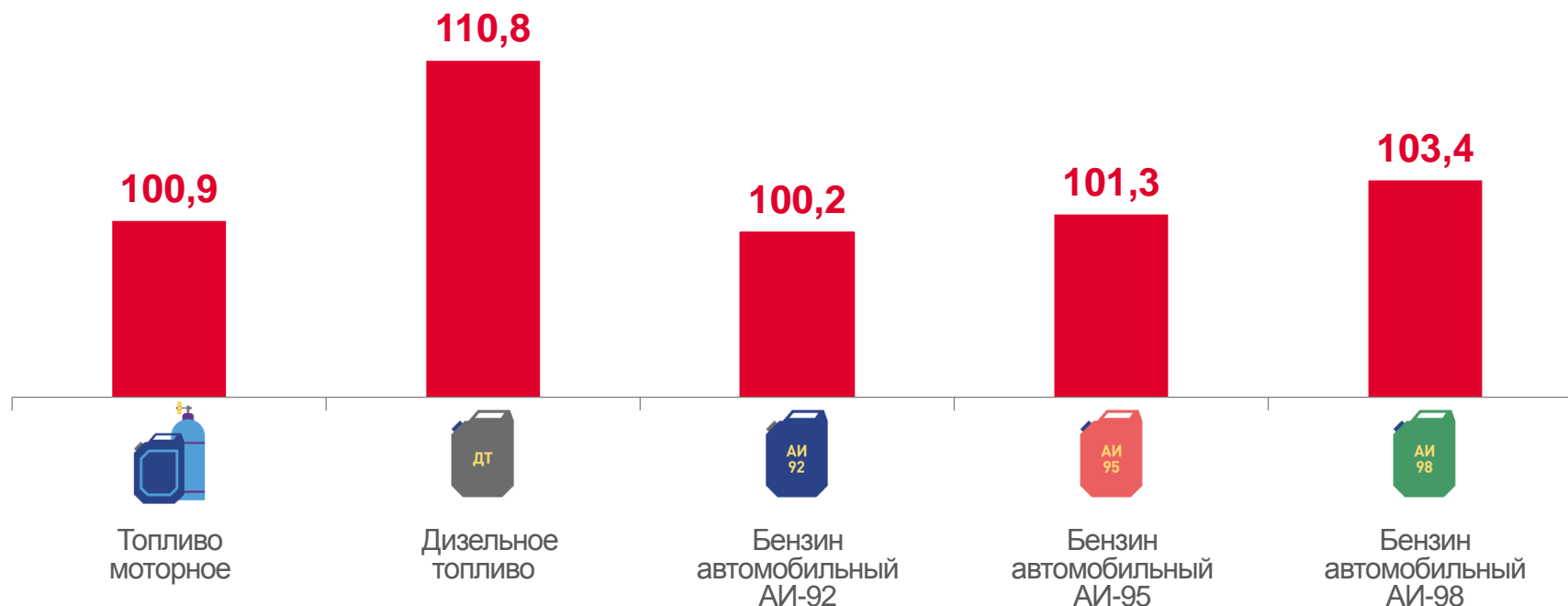
Бензин автомобильный марки АИ-95



без изменений

Бензин автомобильный марки АИ-98

К декабрю 2021 года





СРЕДНИЕ ПОТРЕБИТЕЛЬСКИЕ ЦЕНЫ

НА БЕНЗИН И ДИЗЕЛЬНОЕ ТОПЛИВО В ДЕКАБРЕ 2022 ГОДА, РУБЛЕЙ/Л

Удмуртская Республика

Ижевск

Воткинск

Можга



47,10

без изменений

47,20

47,10

45,75



51,10

+ 0,10

51,30

50,82

49,53



59,90

без изменений

59,90

-

-



58,39

+ 1,83

58,63

57,91

57,15

„—” не наблюдается





ИНДЕКСЫ ПОТРЕБИТЕЛЬСКИХ ЦЕН НА УСЛУГИ

ДЕКАБРЬ 2022 ГОДА, В ПРОЦЕНТАХ



Услуги

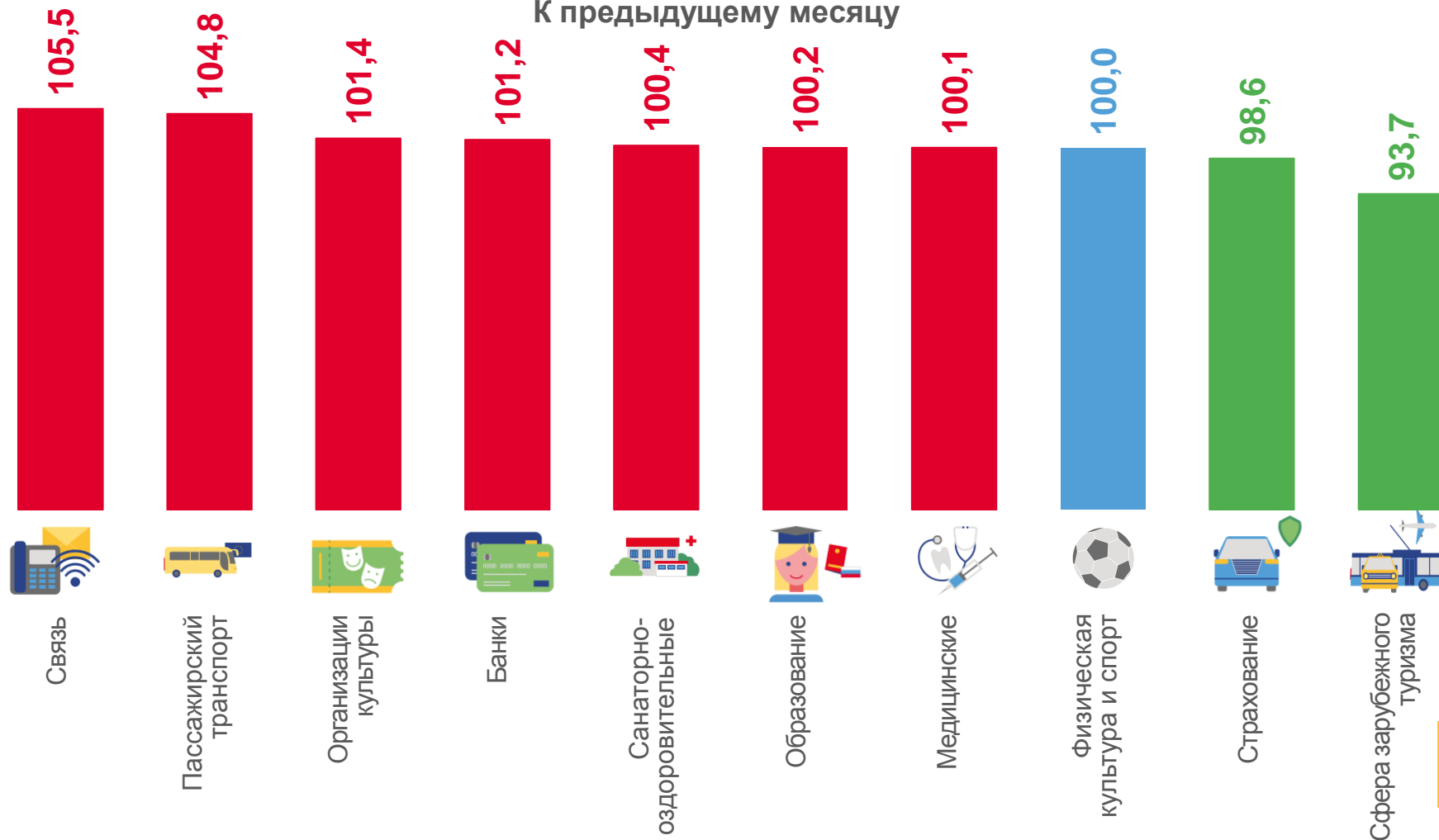
к предыдущему месяцу

102,6%

114,1%

к декабрю 2021 года

К предыдущему месяцу





СРЕДНИЕ ПОТРЕБИТЕЛЬСКИЕ ЦЕНЫ И ИХ ИЗМЕНЕНИЕ

В ДЕКАБРЕ 2022 ГОДА, РУБ. ЗА ЕДИНИЦУ ИЗМЕРЕНИЯ (ИЗМЕНЕНИЯ К НОЯБРЮ 2022 ГОДА)

Наибольший рост

Наибольшее снижение



Продовольственные товары



Огурцы свежие, кг

157

+24,2%



Виноград, кг

151

+15,3%



Лук репчатый, кг

27

+13,3%



Соки фруктовые, л

103

-10,9%



Конфеты шоколадные натуральные и с добавками, кг

765

-9,8%



Хлопья из злаков (сухие завтраки), кг

390

-9,0%



Непродовольственные товары



Аскорбиновая кислота, 50 мг, 100 драже

20

+35,5%



Кружка, чашка чайная с блюдцем, шт.

370

+9,6%



Пиджак, жакет женский, шт.

3 011

+9,5%



Санитарно-гигиеническая маска, шт.

7

-14,3%



Колготки женские эластичные, шт.

224

-11,2%



Термометр медицинский электронный стандартный, шт.

326

-10,7%



Услуги



Проезд в купейном вагоне скорого фирменного поезда, в расчете на 100 км

444

+28,4%



Проезд в купейном вагоне скорого нефирменного поезда, в расчете на 100 км

429

+19,4%



Помывка в бане в общем отделении, билет

344

+15,8%



Поездки в отдельные страны Закавказья, поездка

41 205

-15,6%



Поездки в отдельные страны Южной Азии, поездка

75 419

-14,9%



Поездка на отдых в Египет, поездка

40 999

-14,9%

