



ТЕРРИТОРИАЛЬНЫЙ ОРГАН
ФЕДЕРАЛЬНОЙ СЛУЖБЫ
ГОСУДАРСТВЕННОЙ СТАТИСТИКИ
ПО УДМУРТСКОЙ РЕСПУБЛИКЕ

Потребительские цены в Удмуртской Республике



в августе 2023 года



ФЕДЕРАЛЬНАЯ СЛУЖБА
ГОСУДАРСТВЕННОЙ СТАТИСТИКИ

Потребительские цены

в Удмуртской Республике

в августе 2023 года

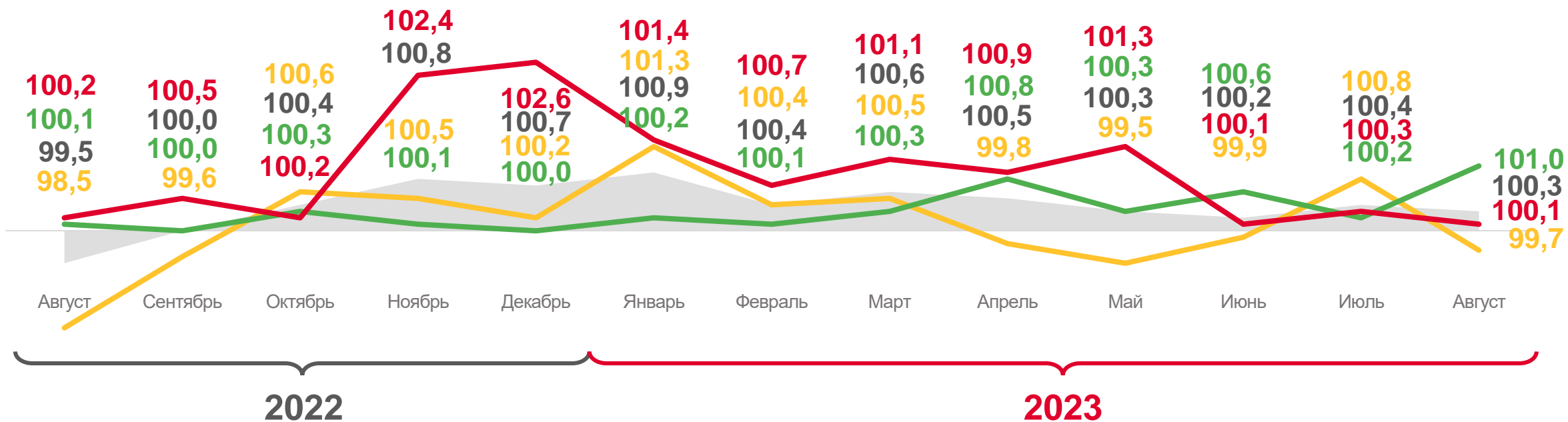
- 01 ИНДЕКС ПОТРЕБИТЕЛЬСКИХ ЦЕН
- 02 ИНДЕКСЫ ПОТРЕБИТЕЛЬСКИХ ЦЕН
НА ОТДЕЛЬНЫЕ ГРУППЫ ПРОДОВОЛЬСТВЕННЫХ ТОВАРОВ
- 03 СРЕДНИЕ ПОТРЕБИТЕЛЬСКИЕ ЦЕНЫ
НА ОТДЕЛЬНЫЕ СОЦИАЛЬНО ЗНАЧИМЫЕ ПРОДОВОЛЬСТВЕННЫЕ ТОВАРЫ
- 04 ИНДЕКСЫ ПОТРЕБИТЕЛЬСКИХ ЦЕН
НА ПЛОДООВОЩНУЮ ПРОДУКЦИЮ
- 05 ИНДЕКСЫ ПОТРЕБИТЕЛЬСКИХ ЦЕН
НА ОТДЕЛЬНЫЕ ВИДЫ НЕПРОДОВОЛЬСТВЕННЫХ ТОВАРОВ
- 06 ИНДЕКСЫ ПОТРЕБИТЕЛЬСКИХ ЦЕН
НА ТОПЛИВО МОТОРНОЕ
- 07 СРЕДНИЕ ПОТРЕБИТЕЛЬСКИЕ ЦЕНЫ
НА БЕНЗИН И ДИЗЕЛЬНОЕ ТОПЛИВО
- 08 ИНДЕКСЫ ПОТРЕБИТЕЛЬСКИХ ЦЕН
НА УСЛУГИ
- 09 СРЕДНИЕ ПОТРЕБИТЕЛЬСКИЕ ЦЕНЫ
И ИХ ИЗМЕНЕНИЕ





ИНДЕКС ПОТРЕБИТЕЛЬСКИХ ЦЕН

в % к предыдущему месяцу



Индекс потребительских цен



Продовольственные товары



Непродовольственные товары



Услуги





ИНДЕКС ПОТРЕБИТЕЛЬСКИХ ЦЕН

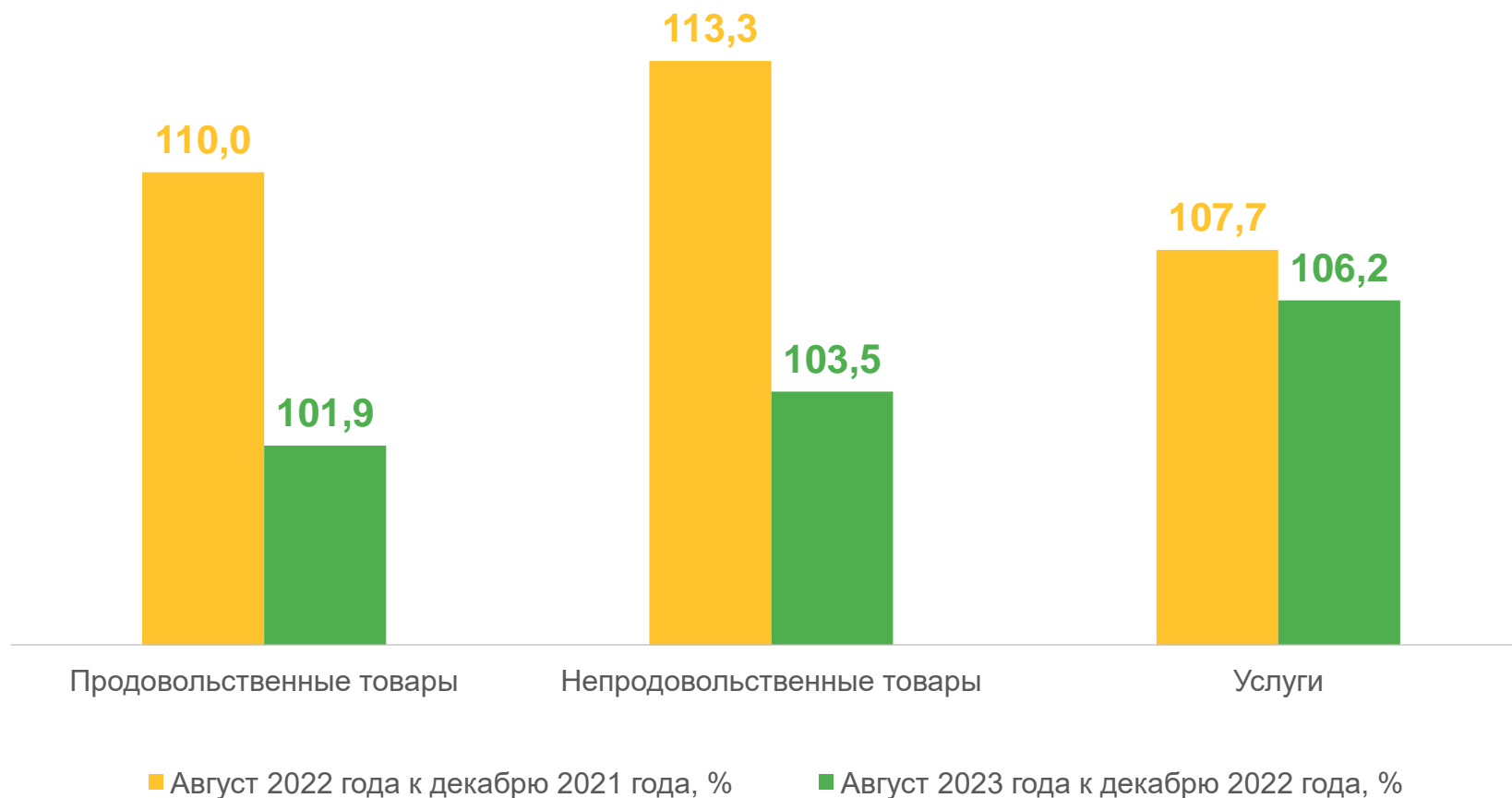


103,6%

август 2023 года
к декабрю 2022 года

110,7%

август 2022 года
к декабрю 2021 года

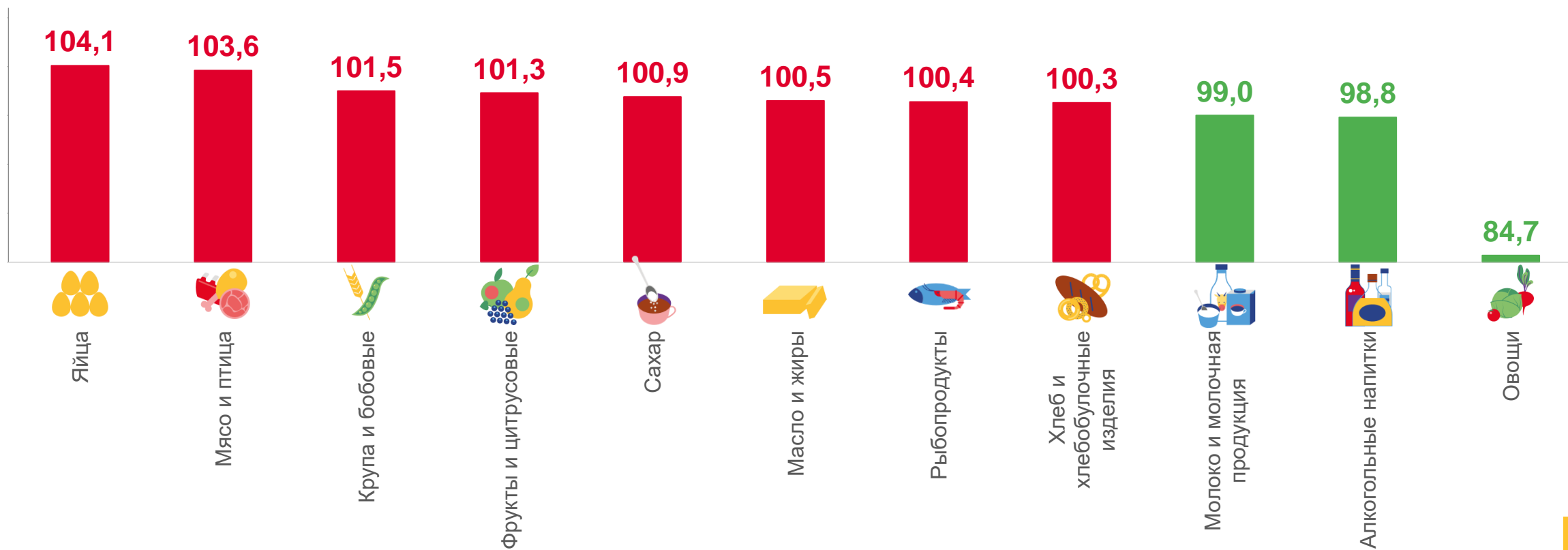




ИНДЕКСЫ ПОТРЕБИТЕЛЬСКИХ ЦЕН

НА ОТДЕЛЬНЫЕ ГРУППЫ ПРОДОВОЛЬСТВЕННЫХ ТОВАРОВ, АВГУСТ 2023 ГОДА

в % к предыдущему месяцу



СРЕДНИЕ ПОТРЕБИТЕЛЬСКИЕ ЦЕНЫ


НА ОТДЕЛЬНЫЕ СОЦИАЛЬНО ЗНАЧИМЫЕ ПРОДОВОЛЬСТВЕННЫЕ ТОВАРЫ, АВГУСТ 2023 ГОДА

Рублей за единицу измерения



505

Говядина (кроме
бескостного мяса), кг



312

Свинина (кроме
бескостного мяса), кг



187

Куры охлаждённые и
мороженые, кг



42

Мука пшеничная, кг



653

Масло сливочное, кг



59

Молоко питьевое
пастеризованное
2,5-3,2% жирности, л



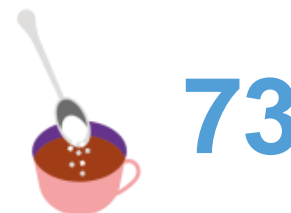
107

Масло подсолнечное, л



68

Яйца куриные, 10 шт.



73

Сахар-песок, кг



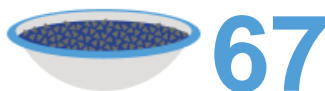
61

Хлеб из ржаной муки и
из смеси муки ржаной и
пшеничной, кг



210

Рыба мороженая
неразделанная, кг



67

Крупа гречневая-ядрица, кг




1 154

Чай чёрный байховый, кг



ИНДЕКСЫ ПОТРЕБИТЕЛЬСКИХ ЦЕН

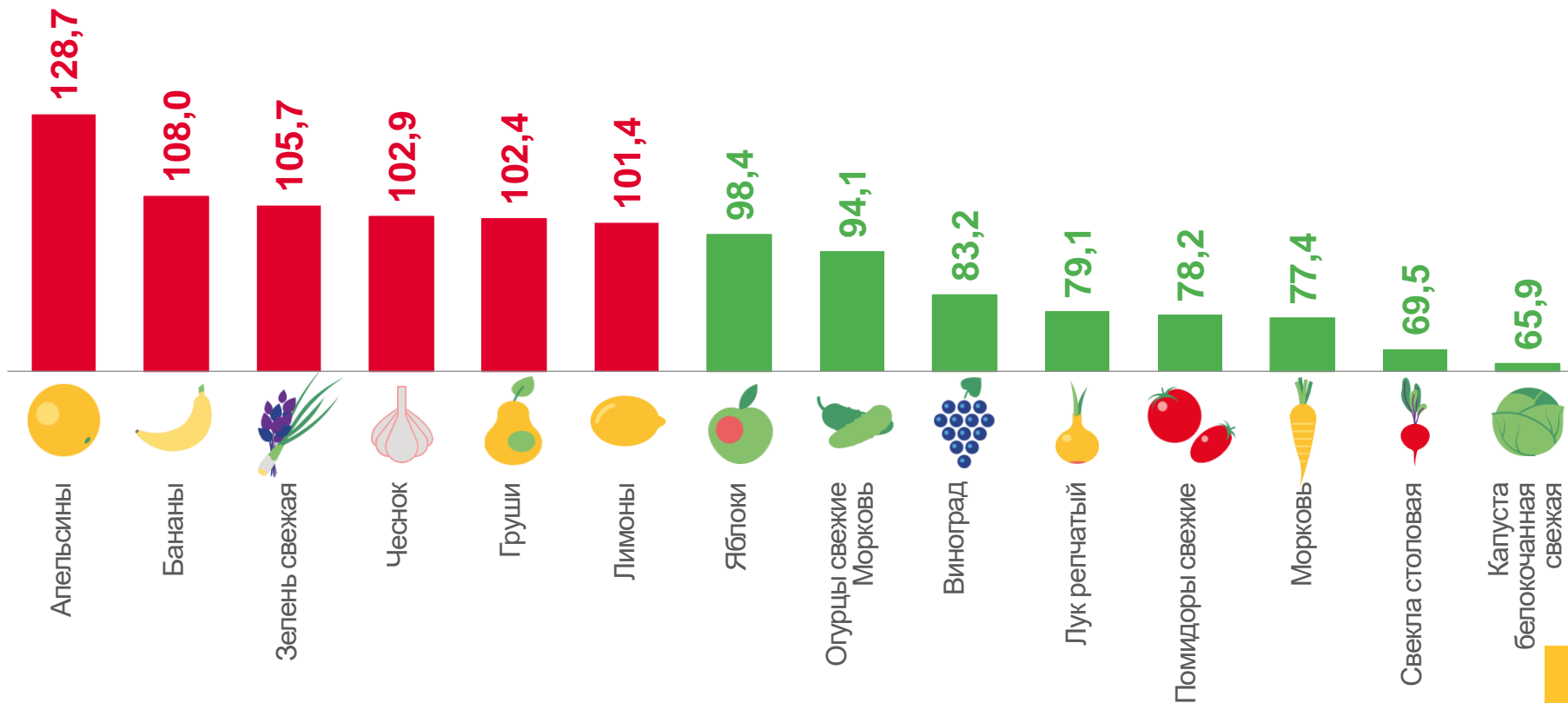
НА ПЛОДООВОЩНУЮ ПРОДУКЦИЮ, АВГУСТ 2023 ГОДА В % К ПРЕДЫДУЩЕМУ МЕСЯЦУ

 **95,1%**
Плодоовощная продукция, включая картофель

 **60,6%**
Картофель

 **84,7%**
Овощи

 **101,3%**
Фрукты и цитрусовые





ИНДЕКСЫ ПОТРЕБИТЕЛЬСКИХ ЦЕН

НА ОТДЕЛЬНЫЕ ВИДЫ НЕПРОДОВОЛЬСТВЕННЫХ ТОВАРОВ, АВГУСТ 2023 ГОДА

в % предыдущему месяцу

101,0%

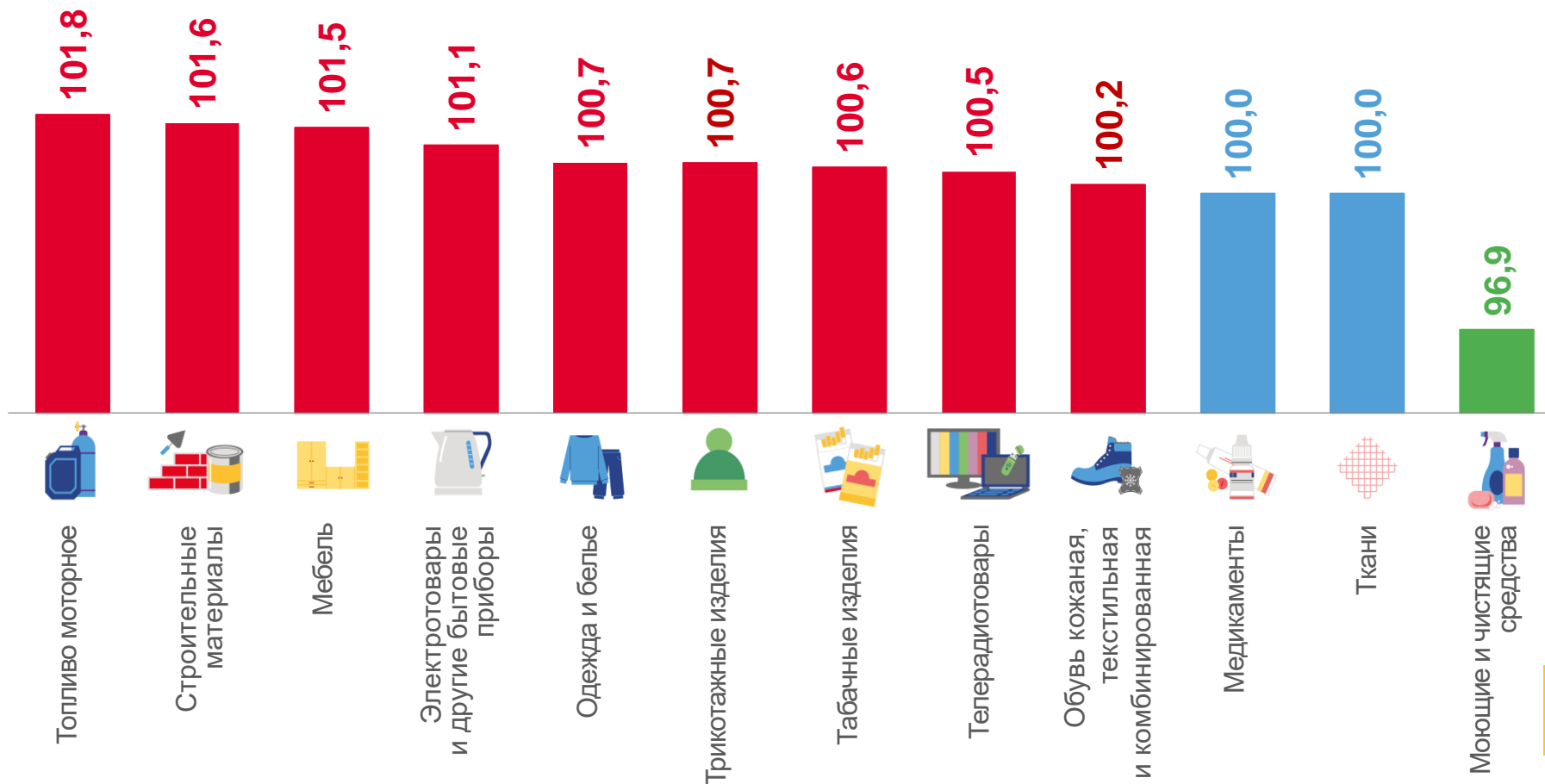
Непродовольственные товары
к предыдущему месяцу

103,5%

к декабрю 2022 года

103,9%

к августу 2022 года





ИНДЕКСЫ ПОТРЕБИТЕЛЬСКИХ ЦЕН

НА ТОПЛИВО МОТОРНОЕ, АВГУСТ 2023 ГОДА

К декабрю 2022 года



104,6%

Топливо моторное



104,3%

Дизельное топливо



105,3%

Бензин автомобильный марки АИ-92



105,3%

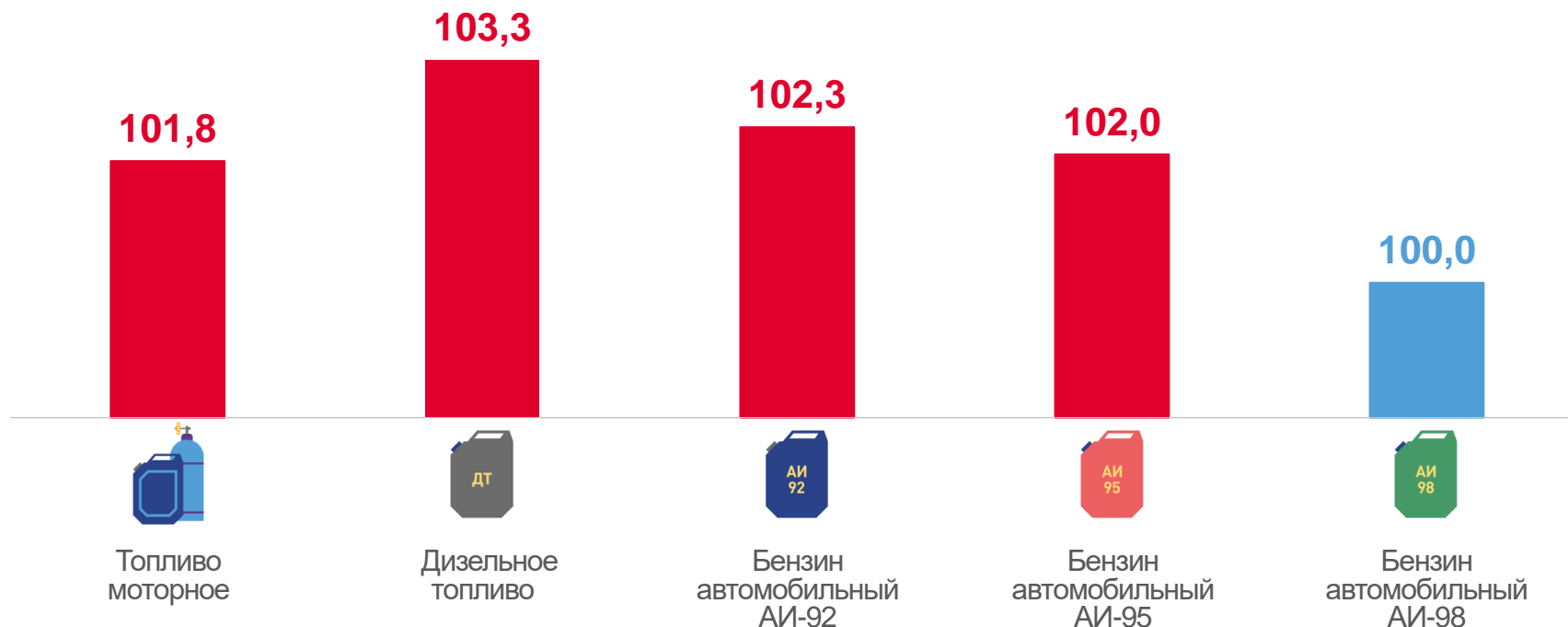
Бензин автомобильный марки АИ-95



100,7%

Бензин автомобильный марки АИ-98




в % предыдущему месяцу





СРЕДНИЕ ПОТРЕБИТЕЛЬСКИЕ ЦЕНЫ

НА БЕНЗИН И ДИЗЕЛЬНОЕ ТОПЛИВО, АВГУСТ 2023 ГОДА, РУБЛЕЙ/Л (ИЗМЕНЕНИЯ К ИЮЛЮ 2023 ГОДА)

	Удмуртская Республика	Ижевск	Воткинск	Можга
	49,57 +1,11	49,63	49,37	49,78
	53,75 +1,06	53,96	53,22	53,69
	60,30 без изменений	60,30	-	-
	60,75 +1,92	60,95	60,53	59,80

„-“ не наблюдается



ИНДЕКСЫ ПОТРЕБИТЕЛЬСКИХ ЦЕН

НА УСЛУГИ, АВГУСТ 2023 ГОДА



Услуги

к предыдущему месяцу

100,1%

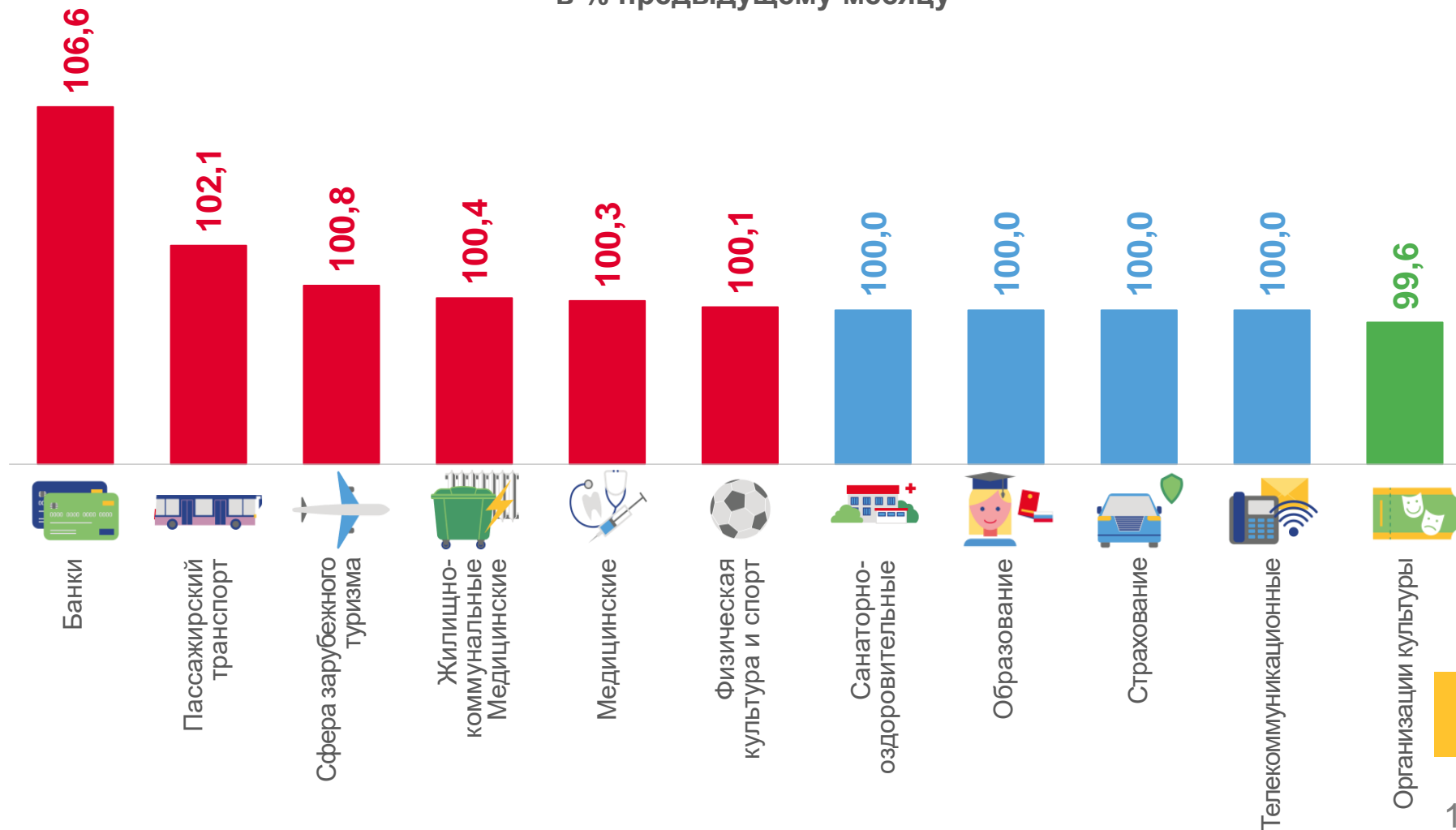
106,2%

к декабрю 2022 года

112,5%

к августу 2022 года

в % предыдущему месяцу





СРЕДНИЕ ПОТРЕБИТЕЛЬСКИЕ ЦЕНЫ И ИХ ИЗМЕНЕНИЕ

АВГУСТ 2023 ГОДА, РУБЛЕЙ ЗА ЕДИНИЦУ ИЗМЕРЕНИЯ (ИЗМЕНЕНИЯ К ИЮЛЮ 2023 ГОДА)

	 Продовольственные товары	 Непродовольственные товары	 Услуги
Наибольший рост	 Апельсины, кг 178 +28,7%	 ⁷⁺ Сорочка верхняя для мальчиков школьного возраста, шт. 1 139 +11,5%	 Проезд в такси, в расчете на 1 км пути 28 +23,3%
	 Сосиски, сардельки, кг 435 +8,4%	 Металлочерепица, м ² 608 +9,3%	 Поездка на отдых в ОАЭ, поездка 83 053 +16,7%
	 Бананы, кг 105 +8,0%	 Краска для волос, шт. 279 +6,0%	 Услуги по воспитанию детей, предоставляемые наемным персоналом, час 251 +14,9%
Наибольшее снижение	 Картофель, кг 30 -39,4%	 Жидкие чистящие и моющие средства, л 245 -9,4%	 ³ Проезд в плацкартном вагоне скорого фирменного поезда, в расчете на 100 км пути 321 -24,0%
	 Капуста белокочанная свежая, кг 40 -34,1%	 Колготки женские эластичные, шт. 210 -7,7%	 ³ Проезд в плацкартном вагоне скорого нефирменного поезда, в расчете на 100 км пути 215 -23,7%
	 Свекла столовая, кг 31 -30,5%	 Крем для рук, 100 мл 107 -7,4%	 Полет в салоне самолета экономического класса, в расчете на 1000 км пути 8 088 -16,1%