



ТЕРРИТОРИАЛЬНЫЙ ОРГАН
ФЕДЕРАЛЬНОЙ СЛУЖБЫ
ГОСУДАРСТВЕННОЙ СТАТИСТИКИ
ПО УДМУРТСКОЙ РЕСПУБЛИКЕ

Платные услуги населению, транспорт и связь в Удмуртской Республике



в январе-октябре 2023 года



ФЕДЕРАЛЬНАЯ СЛУЖБА
ГОСУДАРСТВЕННОЙ СТАТИСТИКИ

Платные услуги населению, транспорт и связь

в Удмуртской Республике

в январе-октябре 2023 года

- 01 ПЛАТНЫЕ УСЛУГИ НАСЕЛЕНИЮ
- 02 СТРУКТУРА ОБЪЁМА ПЛАТНЫХ УСЛУГ НАСЕЛЕНИЮ
- 03 БЫТОВЫЕ УСЛУГИ НАСЕЛЕНИЮ
- 04 СТРУКТУРА ОБЪЁМА БЫТОВЫХ УСЛУГ НАСЕЛЕНИЮ
- 05 ПЕРЕВОЗКА ПАССАЖИРОВ
АВТОБУСАМИ РЕГУЛЯРНЫХ МАРШРУТОВ
- 06 ПАССАЖИРООБОРОТ АВТОБУСОВ РЕГУЛЯРНЫХ
МАРШРУТОВ
- 07 ПЕРЕВОЗКА ГРУЗОВ
- 08 АВАРИЙНОСТЬ НА ТРАНСПОРТЕ
- 09 ИНФОРМАЦИЯ И СВЯЗЬ





ПЛАТНЫЕ УСЛУГИ НАСЕЛЕНИЮ

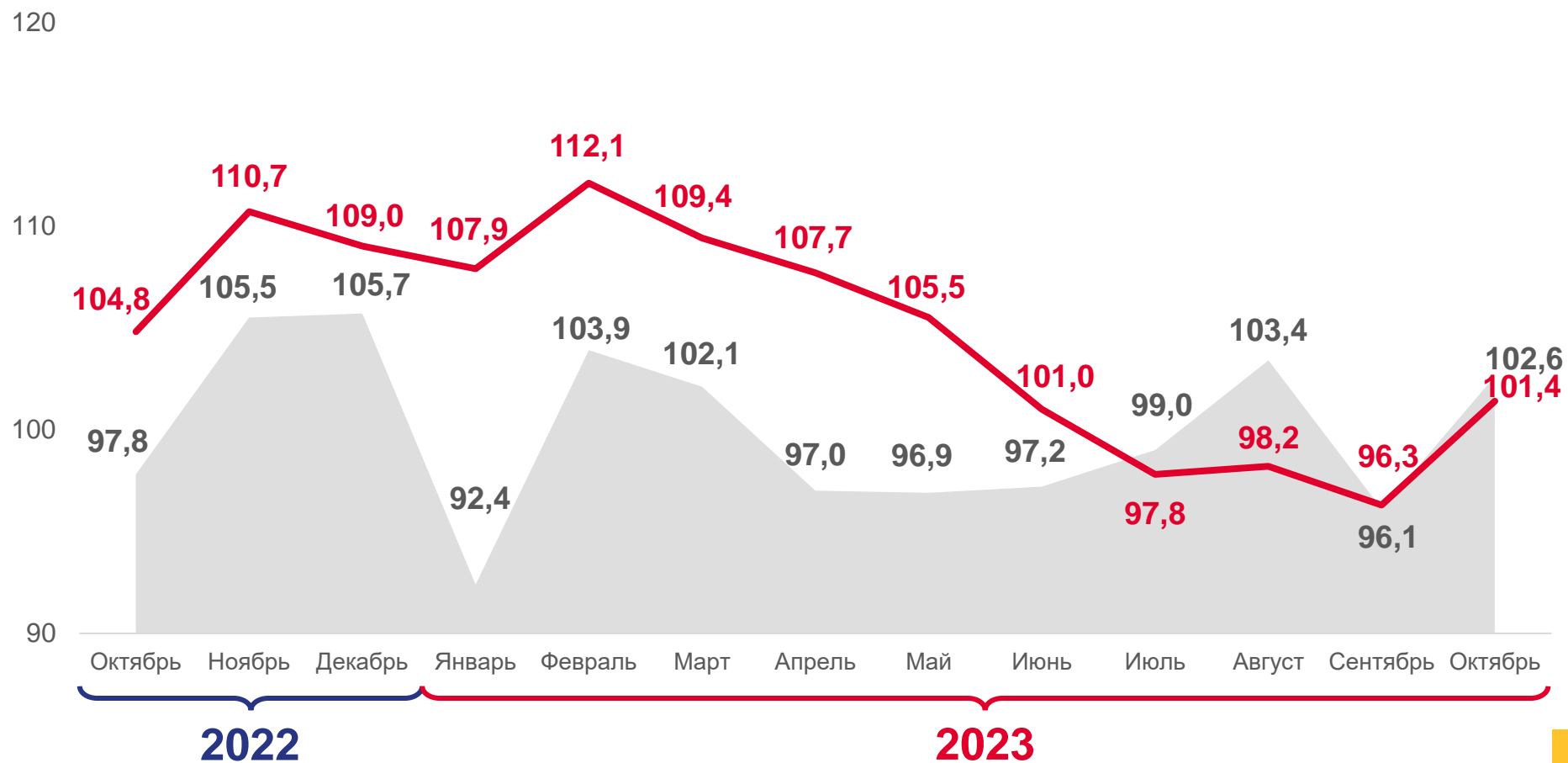


В январе-октябре 2023 года

85 380,8
млн рублей

▲ 103,5%

к январю-октябрю 2022 года
(в сопоставимых ценах)



В % к предыдущему месяцу



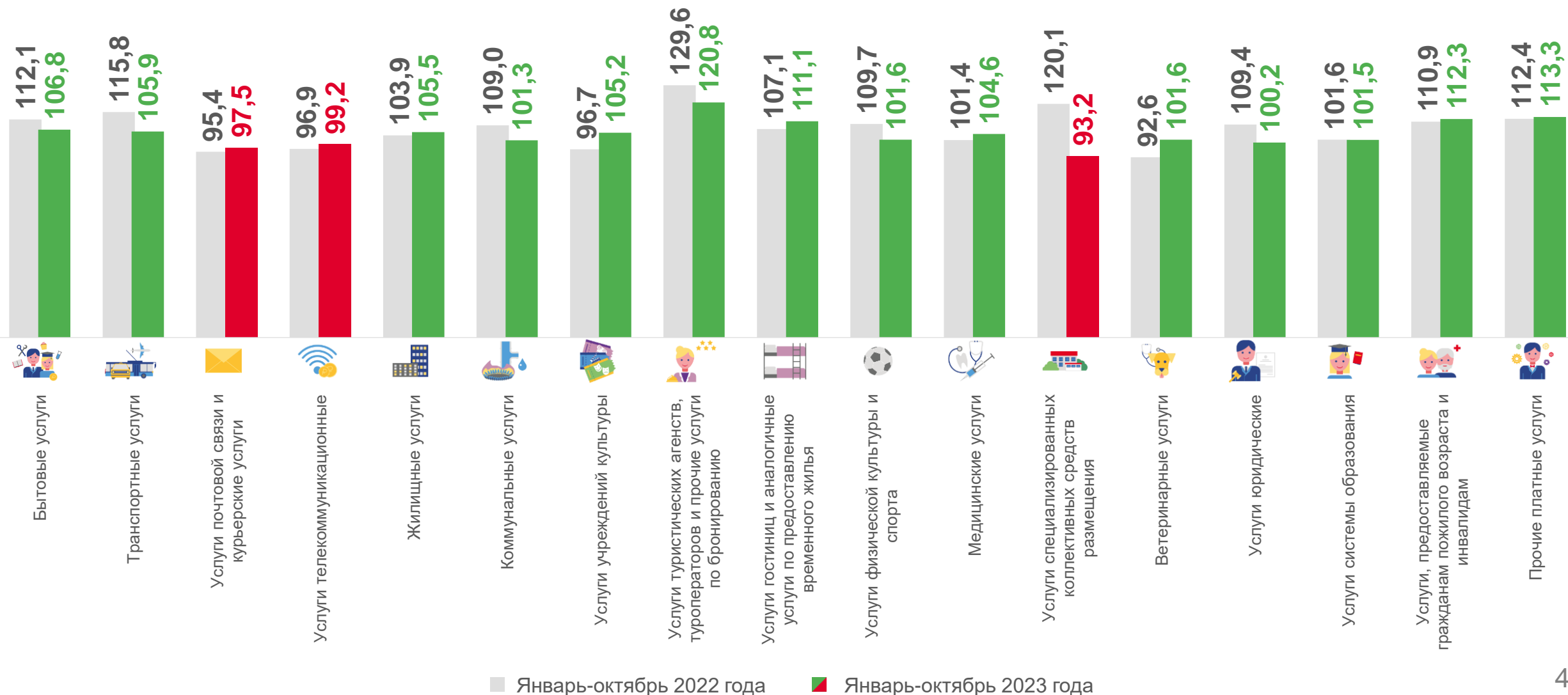
В % к соответствующему месяцу предыдущего года





ПЛАТНЫЕ УСЛУГИ НАСЕЛЕНИЮ

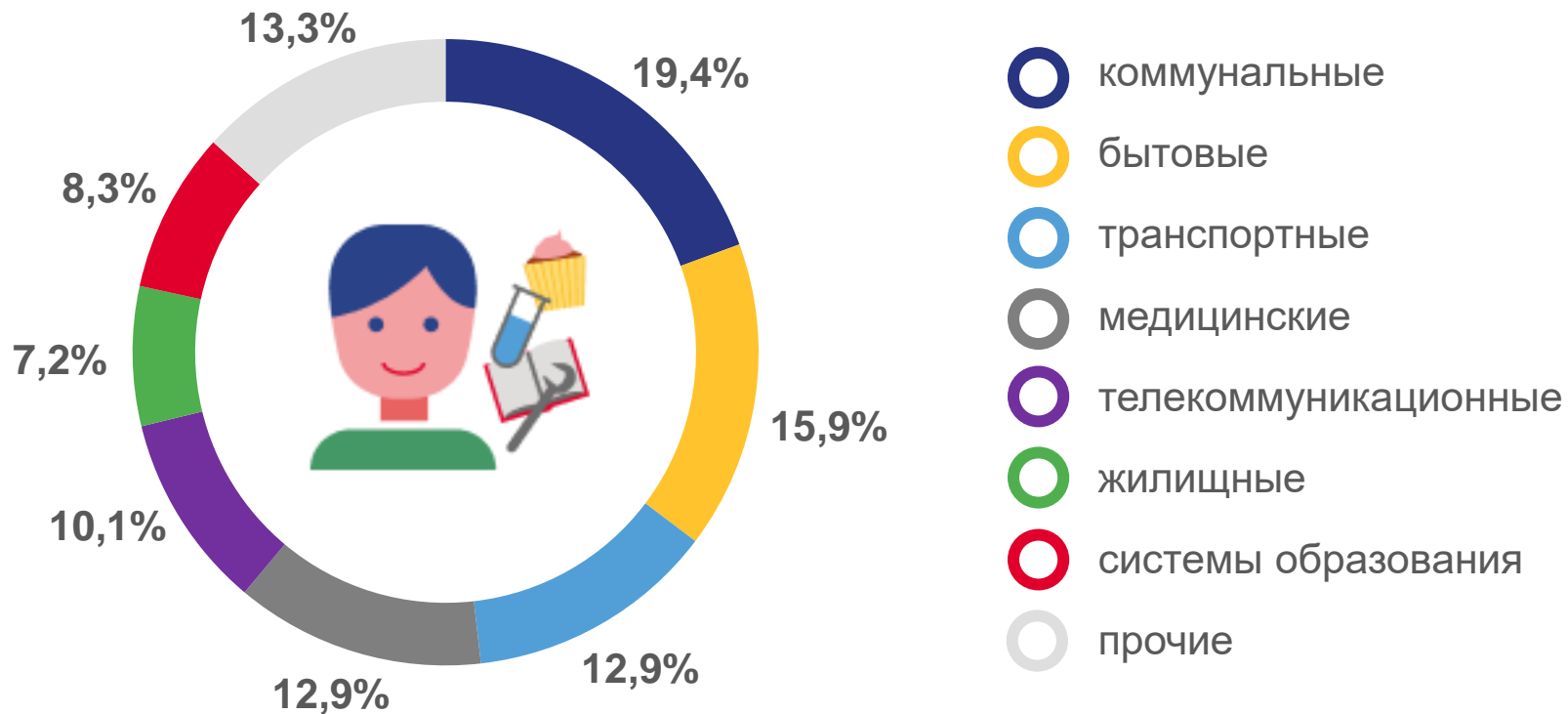
В % К СООТВЕТСТВУЮЩЕМУ ПЕРИОДУ ПРЕДЫДУЩЕГО ГОДА (В СОПОСТАВИМЫХ ЦЕНАХ)





СТРУКТУРА ОБЪЁМА ПЛАТНЫХ УСЛУГ НАСЕЛЕНИЮ

В ЯНВАРЕ-ОКТЯБРЕ 2023 ГОДА



В расчёте на одного жителя республики

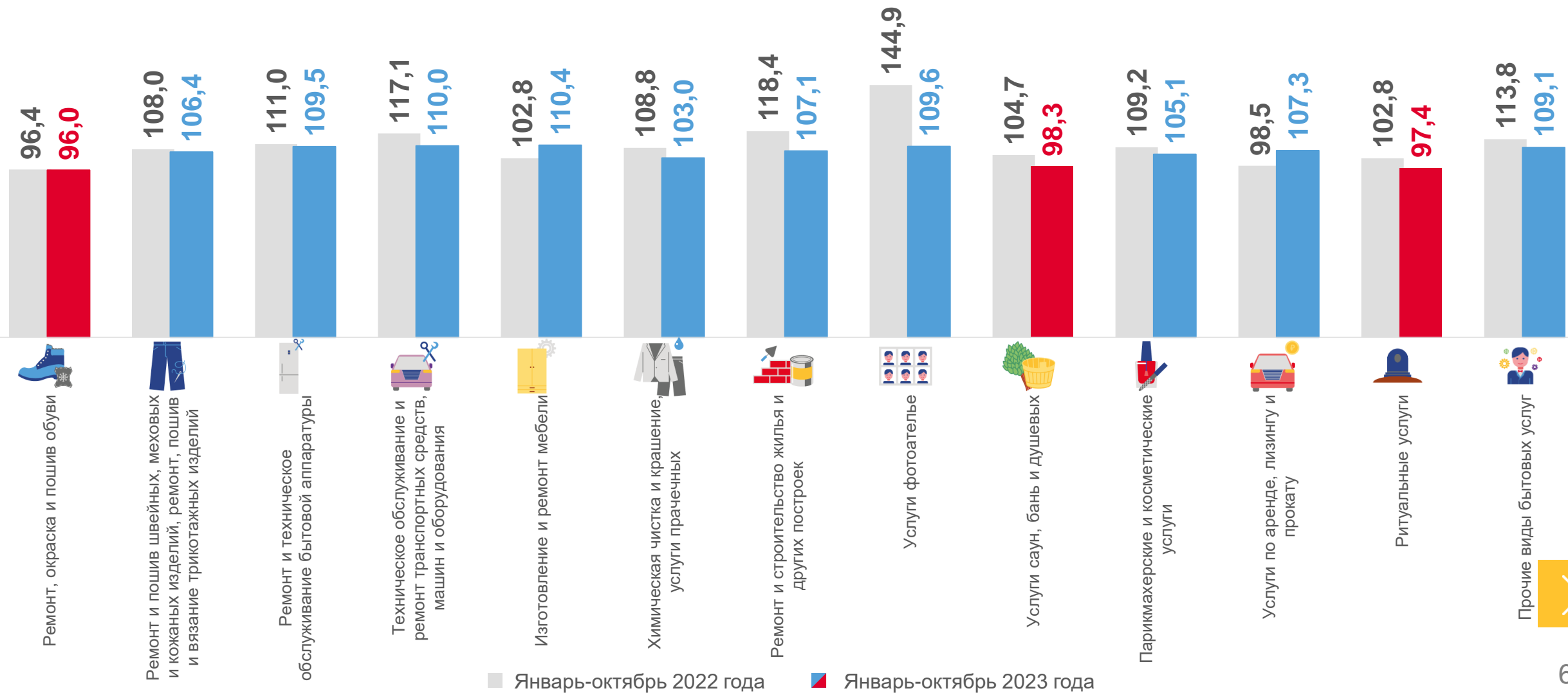
59 200 рублей





БЫТОВЫЕ УСЛУГИ НАСЕЛЕНИЮ

В % К СООТВЕТСТВУЮЩЕМУ ПЕРИОДУ ПРЕДЫДУЩЕГО ГОДА (В СОПОСТАВИМЫХ ЦЕНАХ)





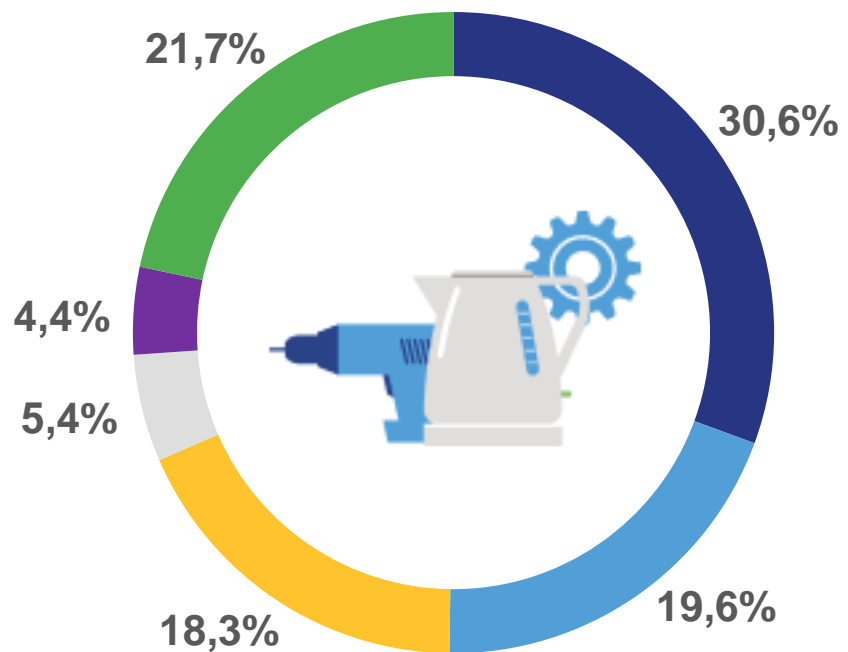
СТРУКТУРА ОБЪЁМА БЫТОВЫХ УСЛУГ НАСЕЛЕНИЮ

В ЯНВАРЕ-ОКТЯБРЕ 2023 ГОДА

12 122,1
млн рублей

▲ 106,8%

к январю-октябрю 2022 года
(в сопоставимых ценах)



- ТО и ремонт транспортных средств
- ремонт и строительство жилья
- парикмахерские и косметические услуги
- изготовление и ремонт мебели
- ритуальные услуги
- прочие

В расчёте на одного жителя республики

8 405 рублей





ПЕРЕВОЗКА ПАССАЖИРОВ АВТОБУСАМИ РЕГУЛЯРНЫХ МАРШРУТОВ



В январе-октябре 2023 года

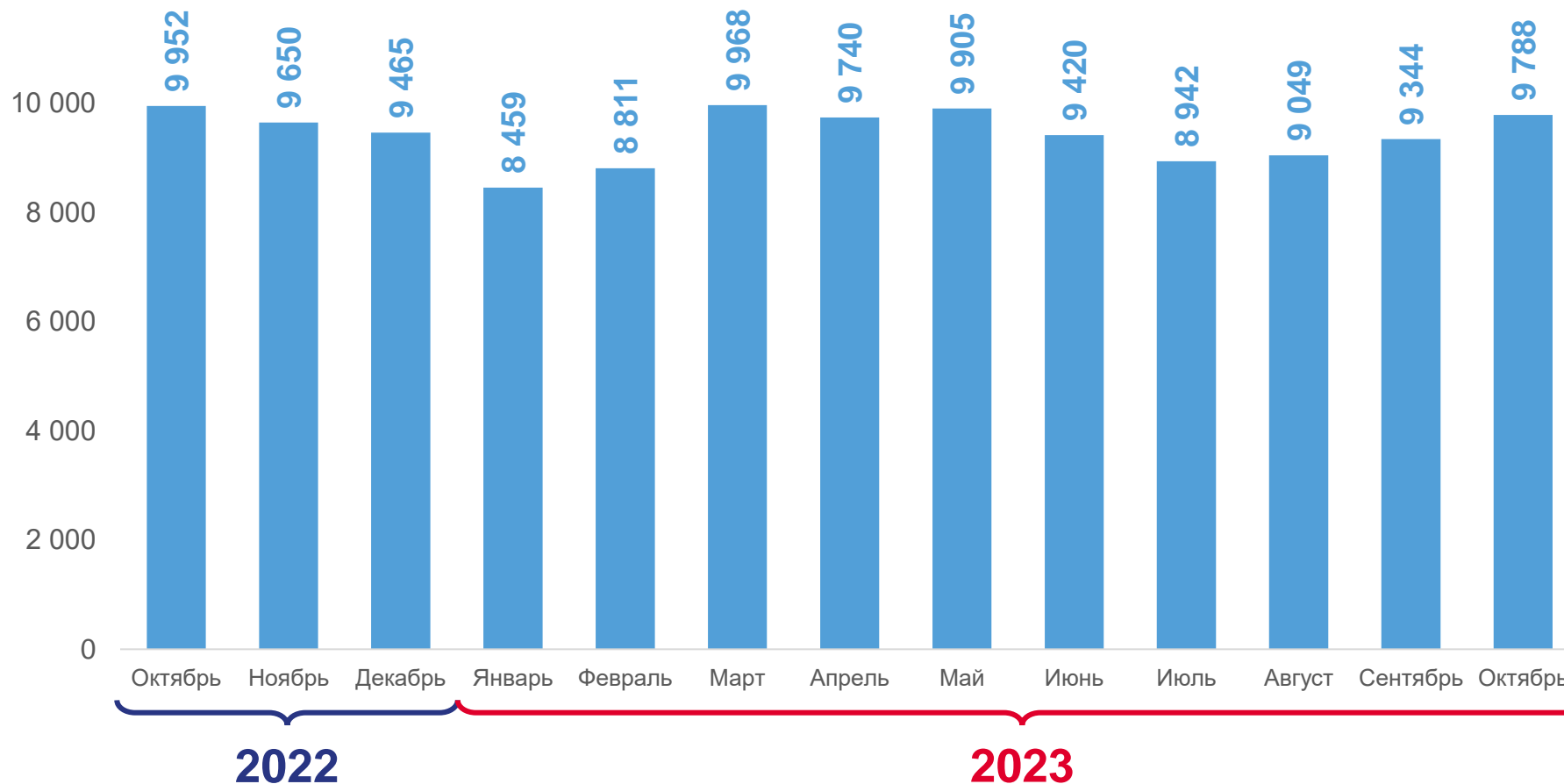
93 835

ТЫС. ПАСС.

▲ 102,4%

к январю-октябрю 2022 года

Тысяч пассажиров



ПАССАЖИРОБОРОТ АВТОБУСОВ РЕГУЛЯРНЫХ МАРШРУТОВ



В январе-октябре 2023 года

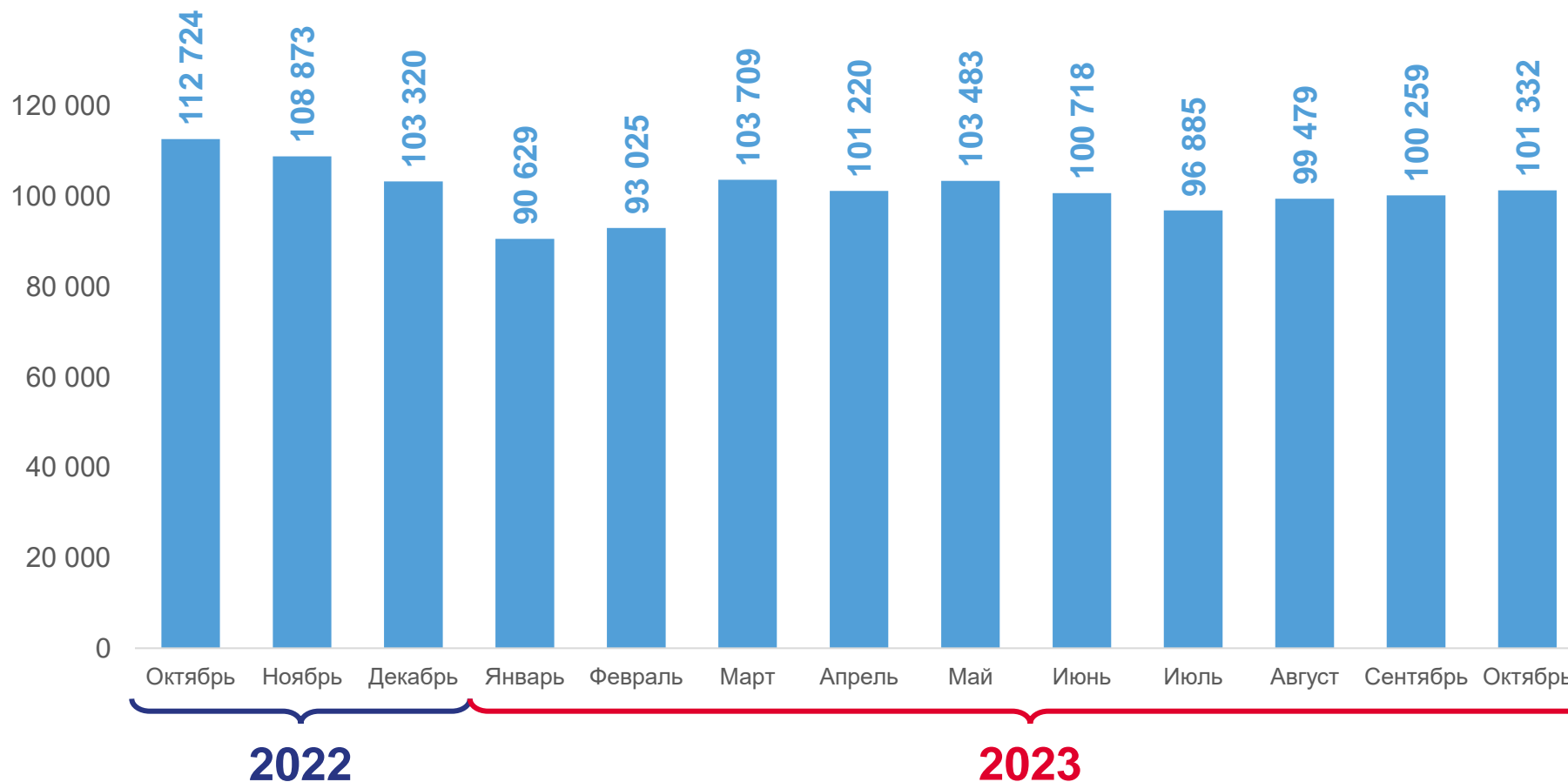
990 724

ТЫС. ПАСС-КМ

▼ 99,9%

к январю-октябрю 2022 года

Тысяч пассажиро-километров





ПЕРЕВОЗКА ГРУЗОВ АВТОМОБИЛЬНЫМ ТРАНСПОРТОМ



В январе-октябре 2023 года

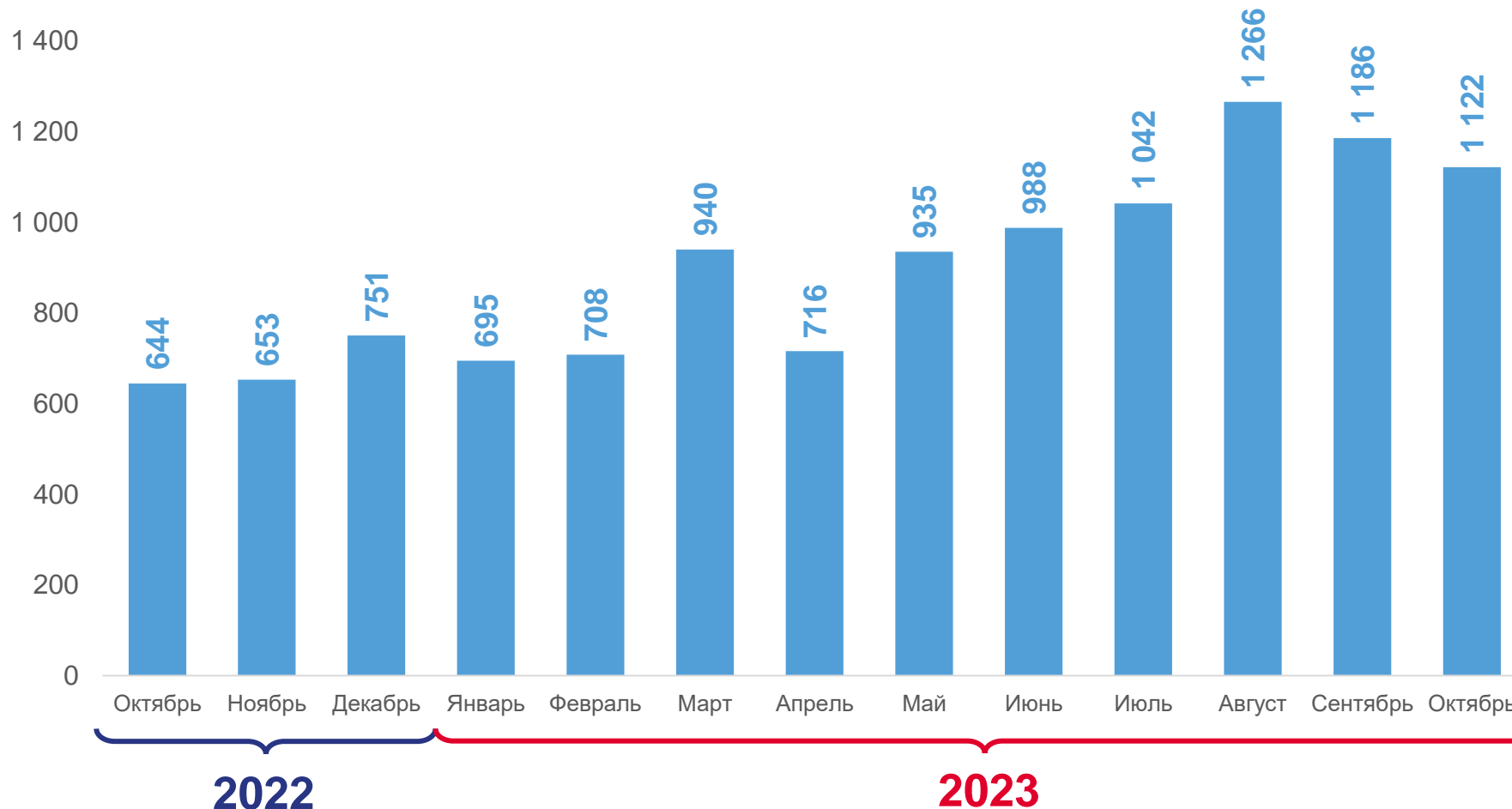
9 599

ТЫС. ТОНН

▲ 131,0%

к январю-октябрю 2022 года

Тысяч тонн





АВАРИЙНОСТЬ НА ТРАНСПОРТЕ

ПО ДАННЫМ МИНИСТЕРСТВА ВНУТРЕННИХ ДЕЛ РФ

В январе-октябре 2023 года
(к январю-октябрю 2022 года)

Количество ДТП



1 128 единиц

▼ 99,3%

Ранено



1 330 человек

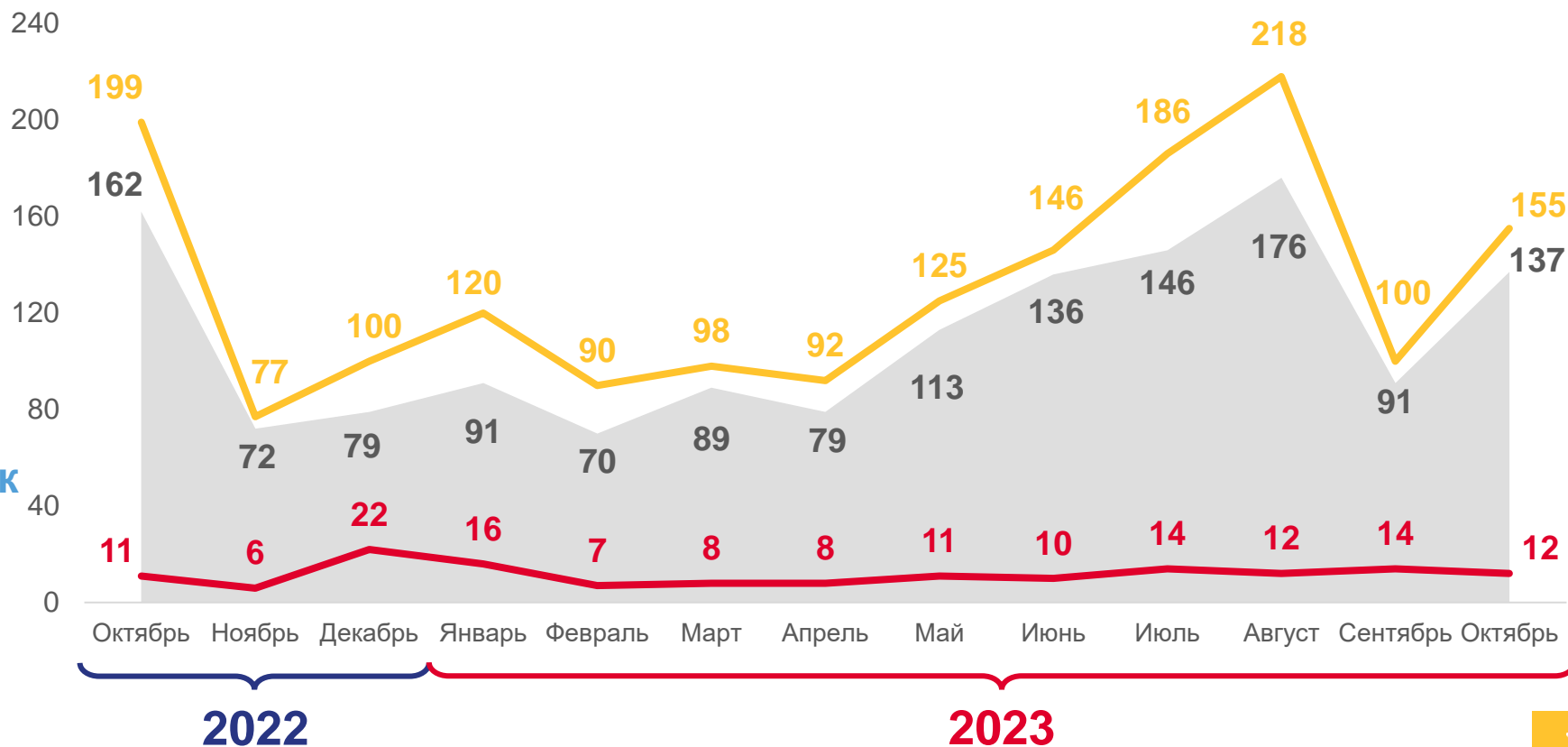
▼ 99,1%

Погибло



112 человек

▼ 95,5%



Количество ДТП, единиц



Погибло, человек




Ранено, человек





ИНФОРМАЦИЯ И СВЯЗЬ

В ЯНВАРЕ-ОКТЯБРЕ 2023 ГОДА



Объём выполненных работ, услуг
в области информации и связи

12 682,0 млн руб.

▲ 107,4%

к январю-октябрю 2022 года



Услуги в сфере телекоммуникаций

10 424,7

млн руб.



Услуги почтовой связи и курьерской деятельности

1 262,1

млн руб.