



ТЕРРИТОРИАЛЬНЫЙ ОРГАН
ФЕДЕРАЛЬНОЙ СЛУЖБЫ
ГОСУДАРСТВЕННОЙ СТАТИСТИКИ
ПО УДМУРТСКОЙ РЕСПУБЛИКЕ

Платные услуги населению, транспорт и связь в Удмуртской Республике



в январе-августе 2023 года



ФЕДЕРАЛЬНАЯ СЛУЖБА
ГОСУДАРСТВЕННОЙ СТАТИСТИКИ

Платные услуги населению, транспорт и связь

в Удмуртской Республике

в январе-августе 2023 года

- 01 ПЛАТНЫЕ УСЛУГИ НАСЕЛЕНИЮ
- 02 СТРУКТУРА ОБЪЁМА ПЛАТНЫХ УСЛУГ НАСЕЛЕНИЮ
- 03 БЫТОВЫЕ УСЛУГИ НАСЕЛЕНИЮ
- 04 СТРУКТУРА ОБЪЁМА БЫТОВЫХ УСЛУГ НАСЕЛЕНИЮ
- 05 ПЕРЕВОЗКА ПАССАЖИРОВ
АВТОБУСАМИ РЕГУЛЯРНЫХ МАРШРУТОВ
- 06 ПАССАЖИРООБОРОТ АВТОБУСОВ РЕГУЛЯРНЫХ
МАРШРУТОВ
- 07 ПЕРЕВОЗКА ГРУЗОВ АВТОМОБИЛЬНЫМ ТРАНСПОРТОМ
- 08 АВАРИЙНОСТЬ НА ТРАНСПОРТЕ
- 09 ИНФОРМАЦИЯ И СВЯЗЬ





ПЛАТНЫЕ УСЛУГИ НАСЕЛЕНИЮ

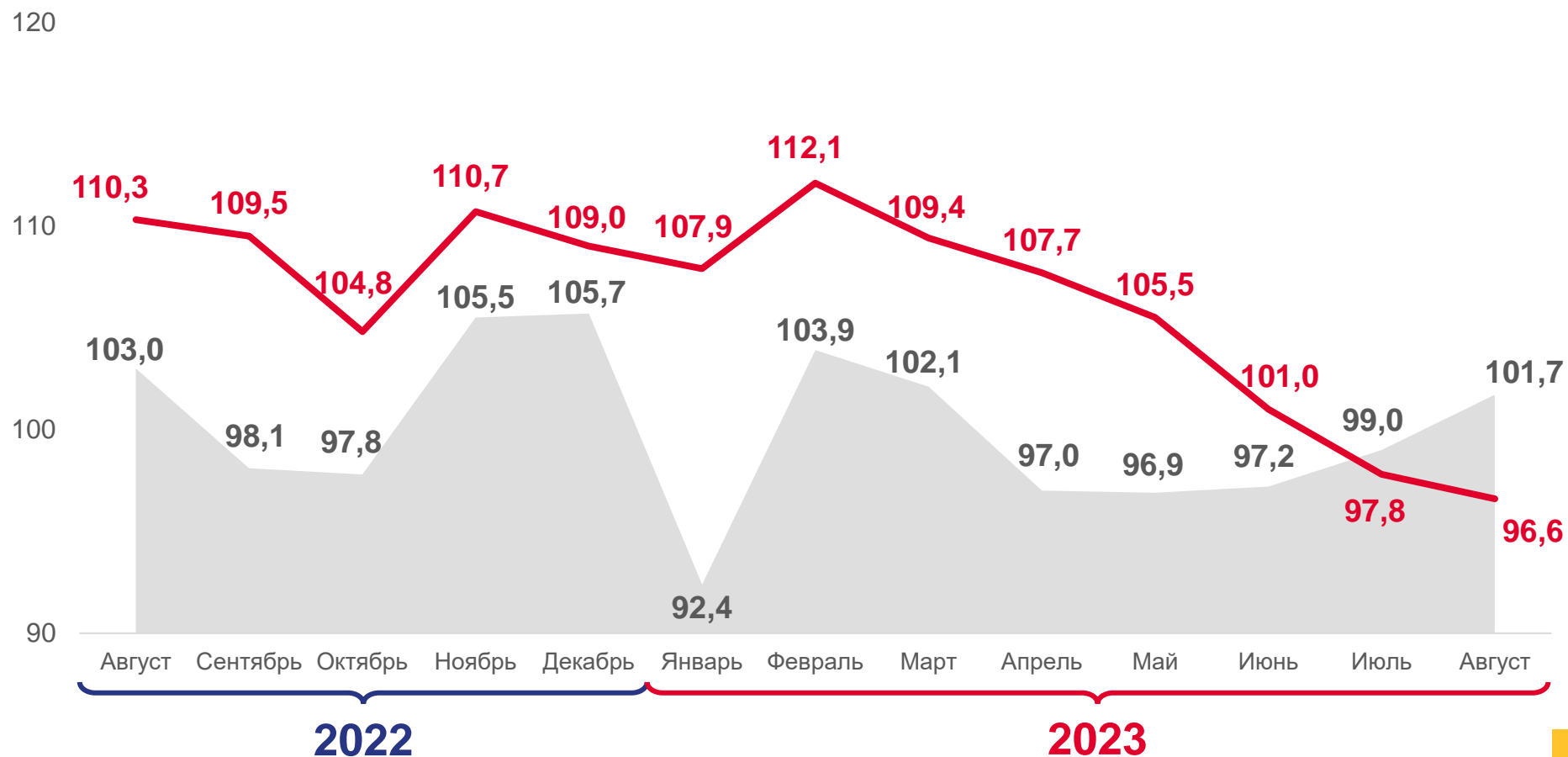


В январе-августе 2023 года

68 312,8
млн рублей

▲ 104,6%

к январю-августу 2022 года
(в сопоставимых ценах)



В % к предыдущему месяцу



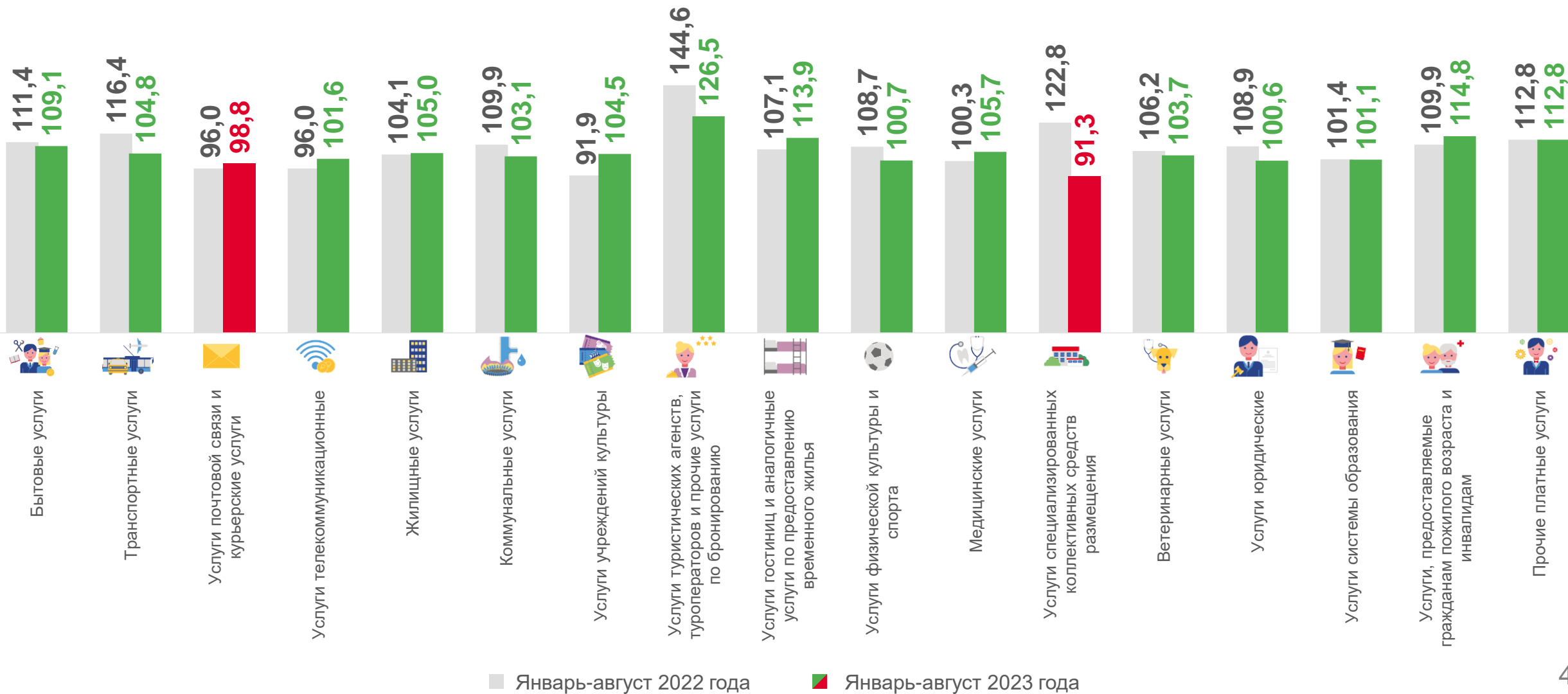
В % к соответствующему месяцу предыдущего года





ПЛАТНЫЕ УСЛУГИ НАСЕЛЕНИЮ

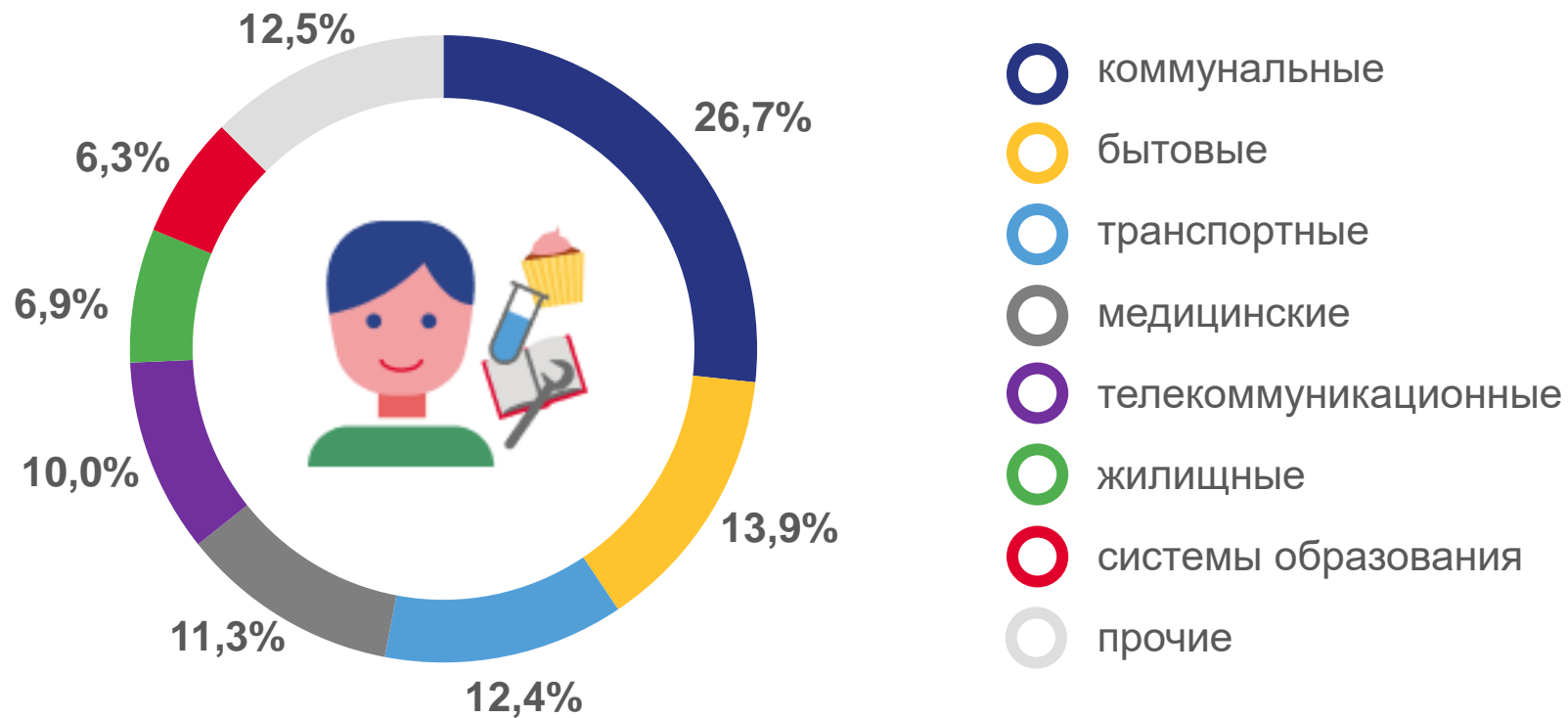
В % К СООТВЕТСТВУЮЩЕМУ ПЕРИОДУ ПРЕДЫДУЩЕГО ГОДА (В СОПОСТАВИМЫХ ЦЕНАХ)





СТРУКТУРА ОБЪЁМА ПЛАТНЫХ УСЛУГ НАСЕЛЕНИЮ

В ЯНВАРЕ-АВГУСТЕ 2023 ГОДА



В расчёте на одного жителя республики

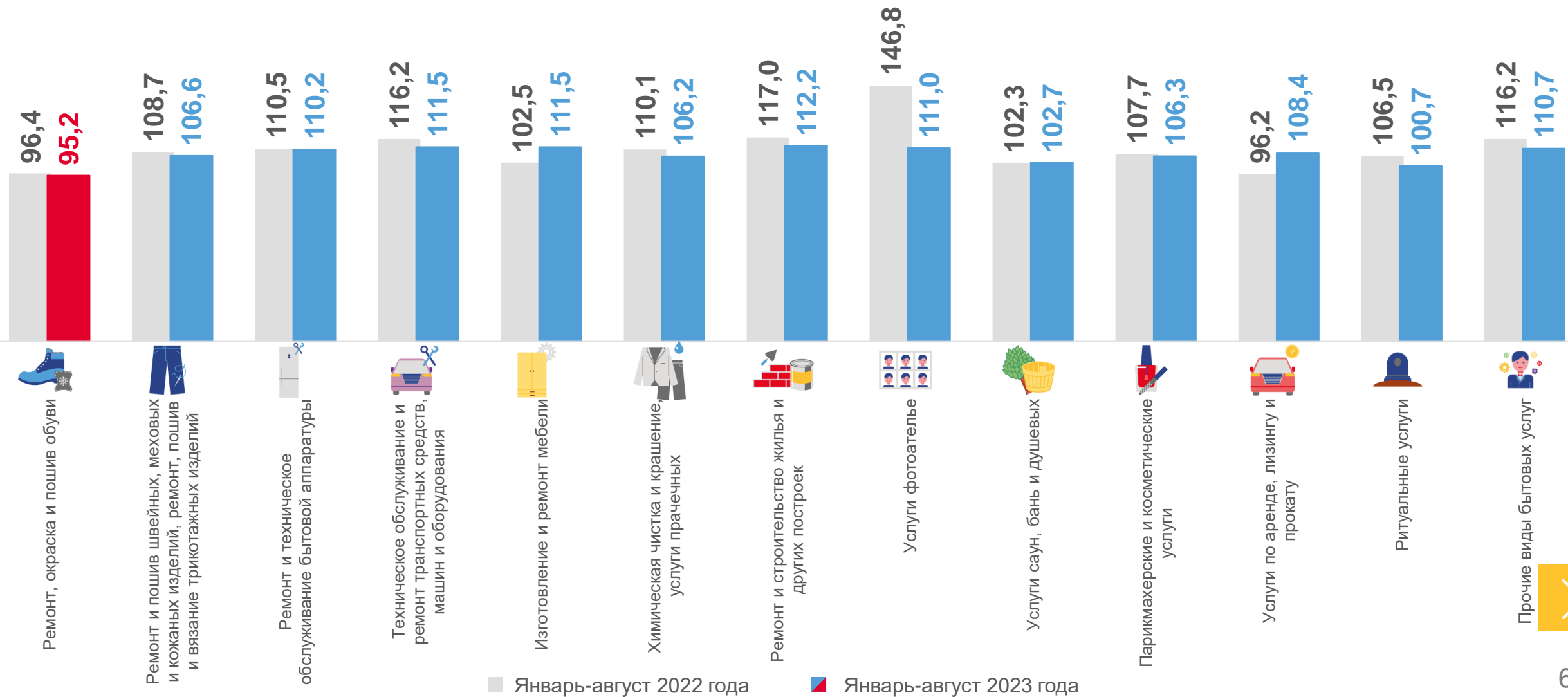
47 365 рублей





БЫТОВЫЕ УСЛУГИ НАСЕЛЕНИЮ

В % К СООТВЕТСТВУЮЩЕМУ ПЕРИОДУ ПРЕДЫДУЩЕГО ГОДА (В СОПОСТАВИМЫХ ЦЕНАХ)





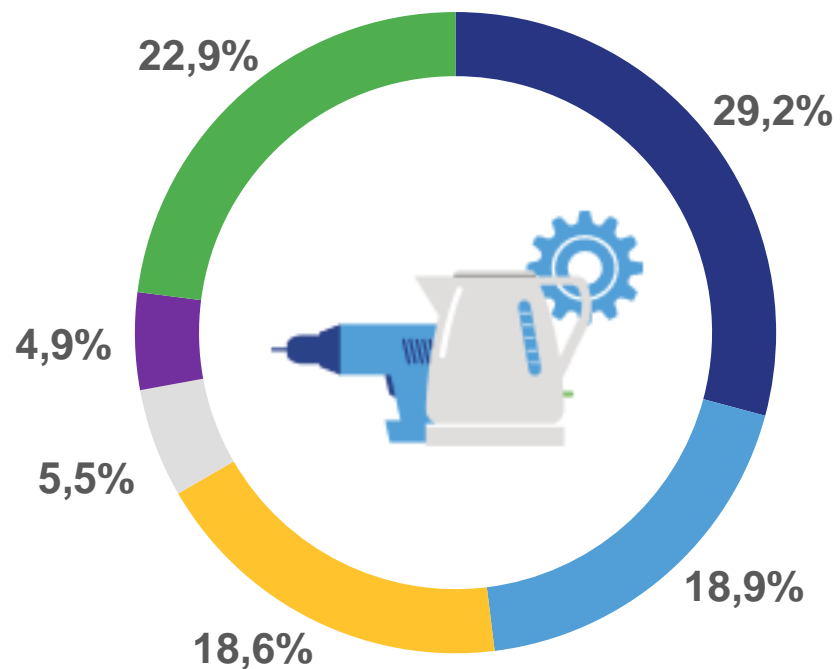
СТРУКТУРА ОБЪЁМА БЫТОВЫХ УСЛУГ НАСЕЛЕНИЮ

В ЯНВАРЕ-АВГУСТЕ 2023 ГОДА

9 485,5
млн рублей

▲ 109,1%

к январю-августу 2022 года
(в сопоставимых ценах)



- ТО и ремонт транспортных средств
- ремонт и строительство жилья
- парикмахерские и косметические услуги
- изготовление и ремонт мебели
- ритуальные услуги
- прочие

В расчёте на одного жителя республики

6 577 рублей





ПЕРЕВОЗКА ПАССАЖИРОВ АВТОБУСАМИ РЕГУЛЯРНЫХ МАРШРУТОВ



В январе-августе 2023 года

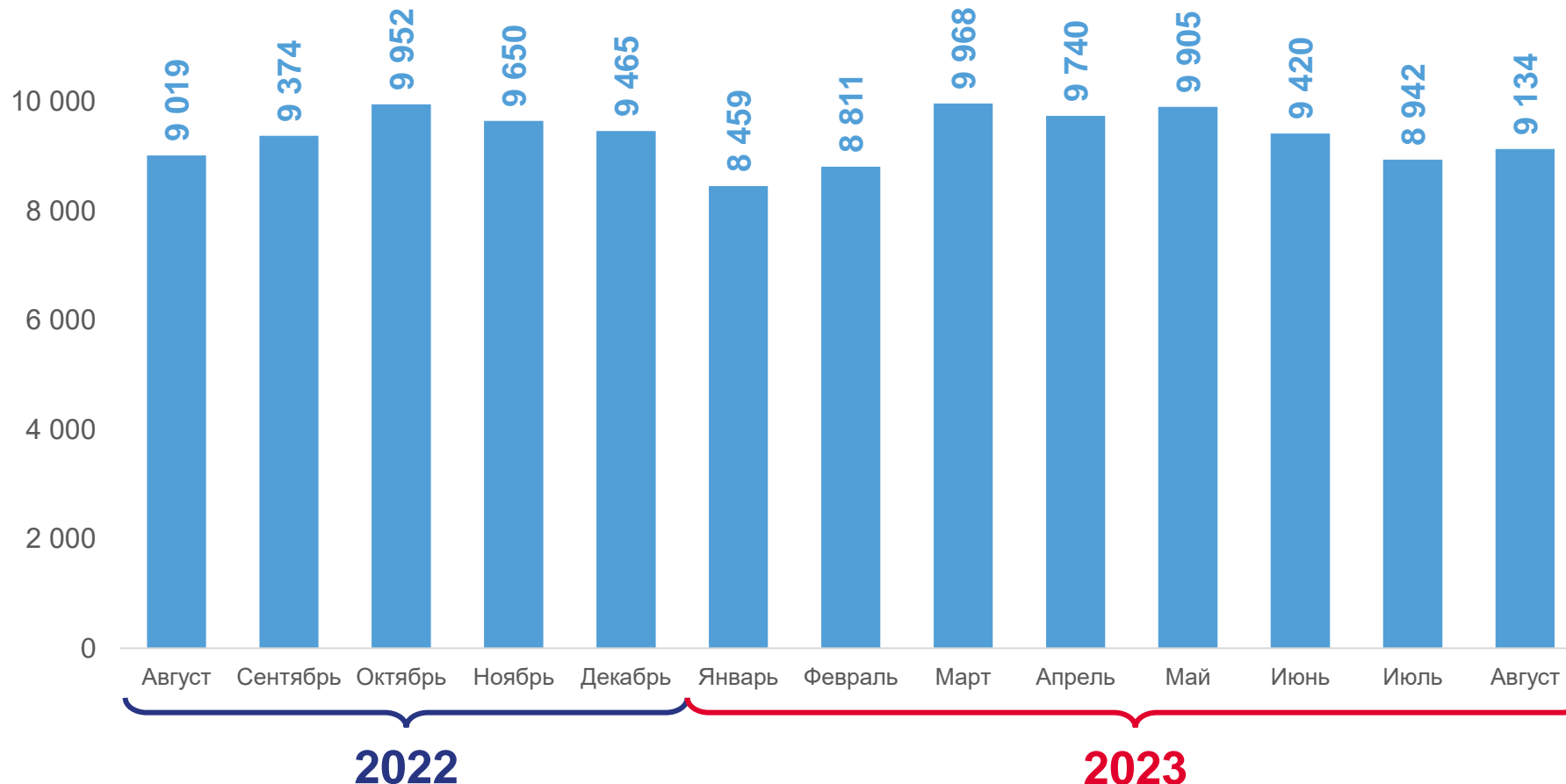
74 788

ТЫС. ПАСС.

▲ 103,4%

к январю-августу 2022 года

Тысяч пассажиров



ПАССАЖИРОБОРОТ АВТОБУСОВ РЕГУЛЯРНЫХ МАРШРУТОВ



В январе-августе 2023 года

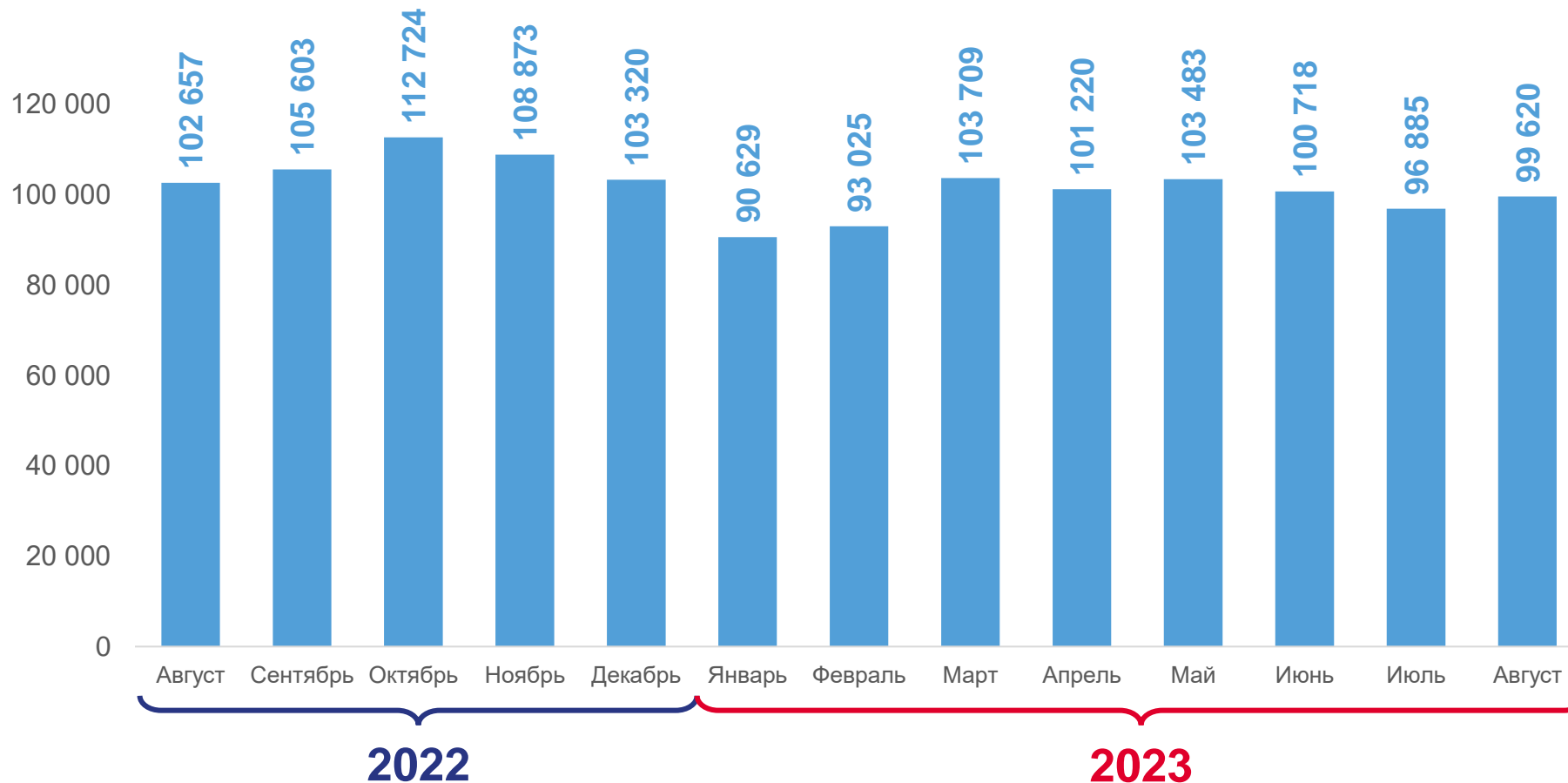
789 289

ТЫС. ПАСС-КМ

▲ 102,1%

к январю-августу 2022 года

Тысяч пассажиро-километров





ПЕРЕВОЗКА ГРУЗОВ АВТОМОБИЛЬНЫМ ТРАНСПОРТОМ

Тысяч тонн



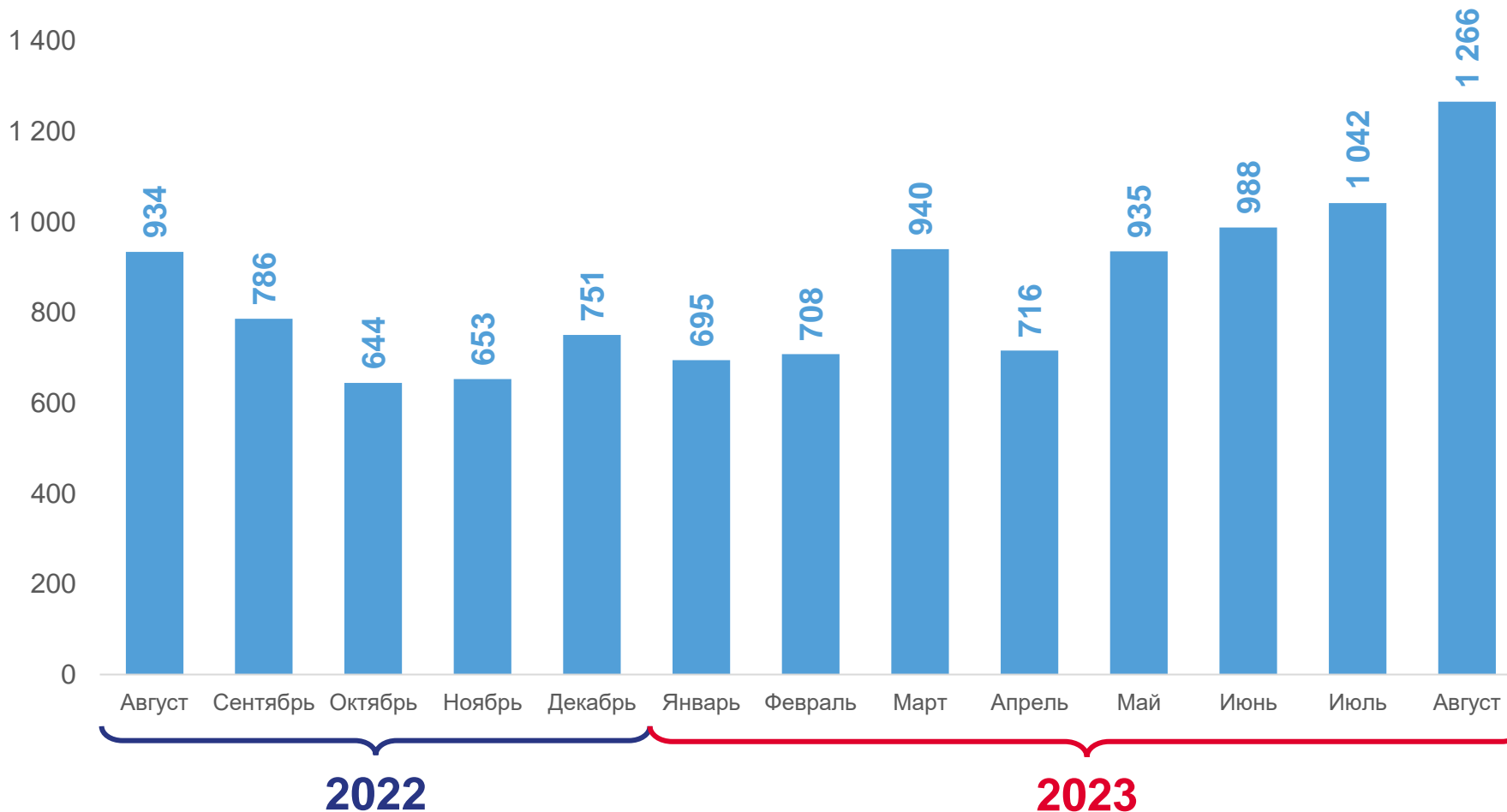
В январе-августе 2023 года

7 291

ТЫС. ТОНН

▲ 123,7%

к январю-августу 2022 года





АВАРИЙНОСТЬ НА ТРАНСПОРТЕ

ПО ДАННЫМ МИНИСТЕРСТВА ВНУТРЕННИХ ДЕЛ РФ

В январе-августе 2023 года
(к январю-августу 2022 года)

Количество ДТП

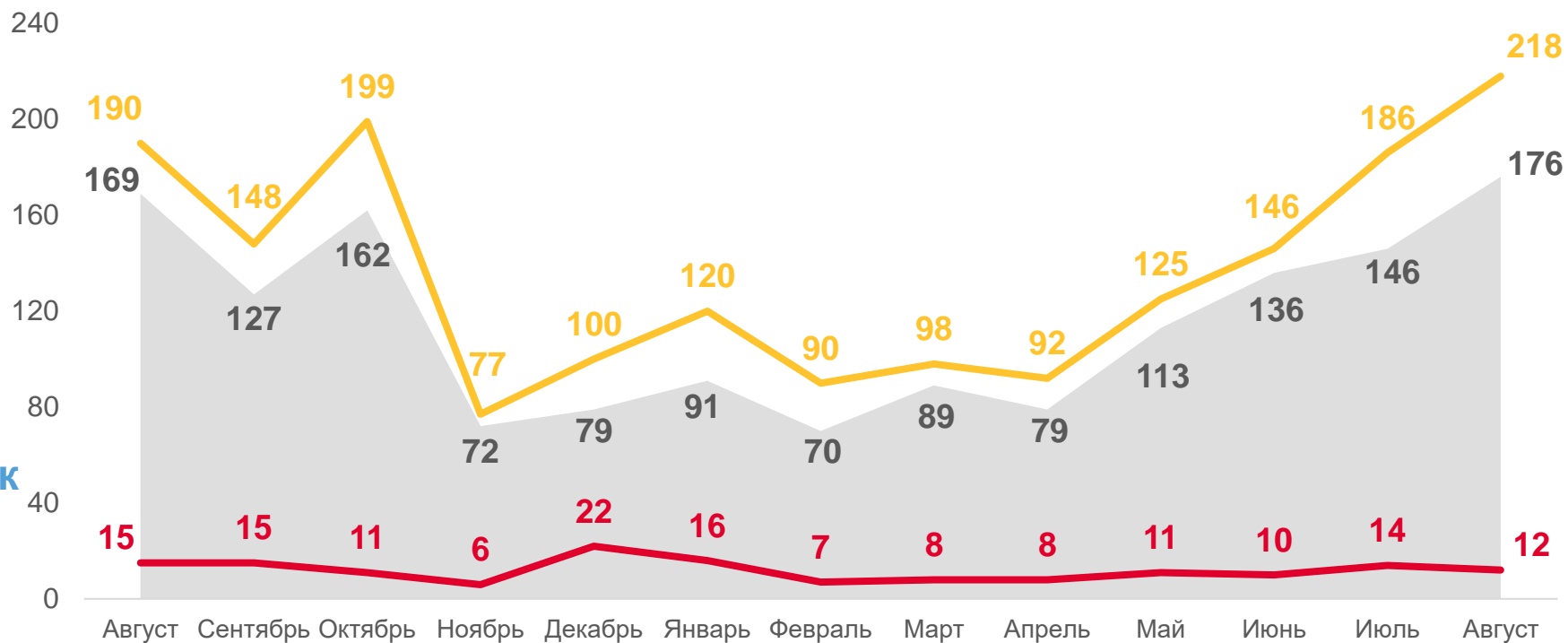
 **900** единиц ▲ 106,3%

Ранено

 **1 075** человек ▲ 102,8%

Погибло

 **86** человек ▼ 98,9%



Количество ДТП, единиц



Погибло, человек



Ранено, человек





ИНФОРМАЦИЯ И СВЯЗЬ

В ЯНВАРЕ-АВГУСТЕ 2023 ГОДА



Объём выполненных работ, услуг
в области информации и связи

10 103,4 млн руб.

▲ 109,3%

к январю-августу 2022 года



Услуги в сфере телекоммуникаций

8 250,7

млн руб.



Услуги почтовой связи и курьерской деятельности

995,9

млн руб.