



ТЕРРИТОРИАЛЬНЫЙ ОРГАН
ФЕДЕРАЛЬНОЙ СЛУЖБЫ
ГОСУДАРСТВЕННОЙ СТАТИСТИКИ
ПО УДМУРТСКОЙ РЕСПУБЛИКЕ

Платные услуги населению, транспорт и связь в Удмуртской Республике



в январе-июле 2023 года



ФЕДЕРАЛЬНАЯ СЛУЖБА
ГОСУДАРСТВЕННОЙ СТАТИСТИКИ

Платные услуги населению, транспорт и связь

в Удмуртской Республике

в январе-июле 2023 года

- 01 ПЛАТНЫЕ УСЛУГИ НАСЕЛЕНИЮ
- 02 СТРУКТУРА ОБЪЁМА ПЛАТНЫХ УСЛУГ НАСЕЛЕНИЮ
- 03 БЫТОВЫЕ УСЛУГИ НАСЕЛЕНИЮ
- 04 СТРУКТУРА ОБЪЁМА БЫТОВЫХ УСЛУГ НАСЕЛЕНИЮ
- 05 ПЕРЕВОЗКА ПАССАЖИРОВ
АВТОБУСАМИ РЕГУЛЯРНЫХ МАРШРУТОВ
- 06 ПАССАЖИРООБОРОТ АВТОБУСОВ РЕГУЛЯРНЫХ
МАРШРУТОВ
- 07 ПЕРЕВОЗКА ГРУЗОВ
- 08 АВАРИЙНОСТЬ НА ТРАНСПОРТЕ
- 09 ИНФОРМАЦИЯ И СВЯЗЬ





ПЛАТНЫЕ УСЛУГИ НАСЕЛЕНИЮ

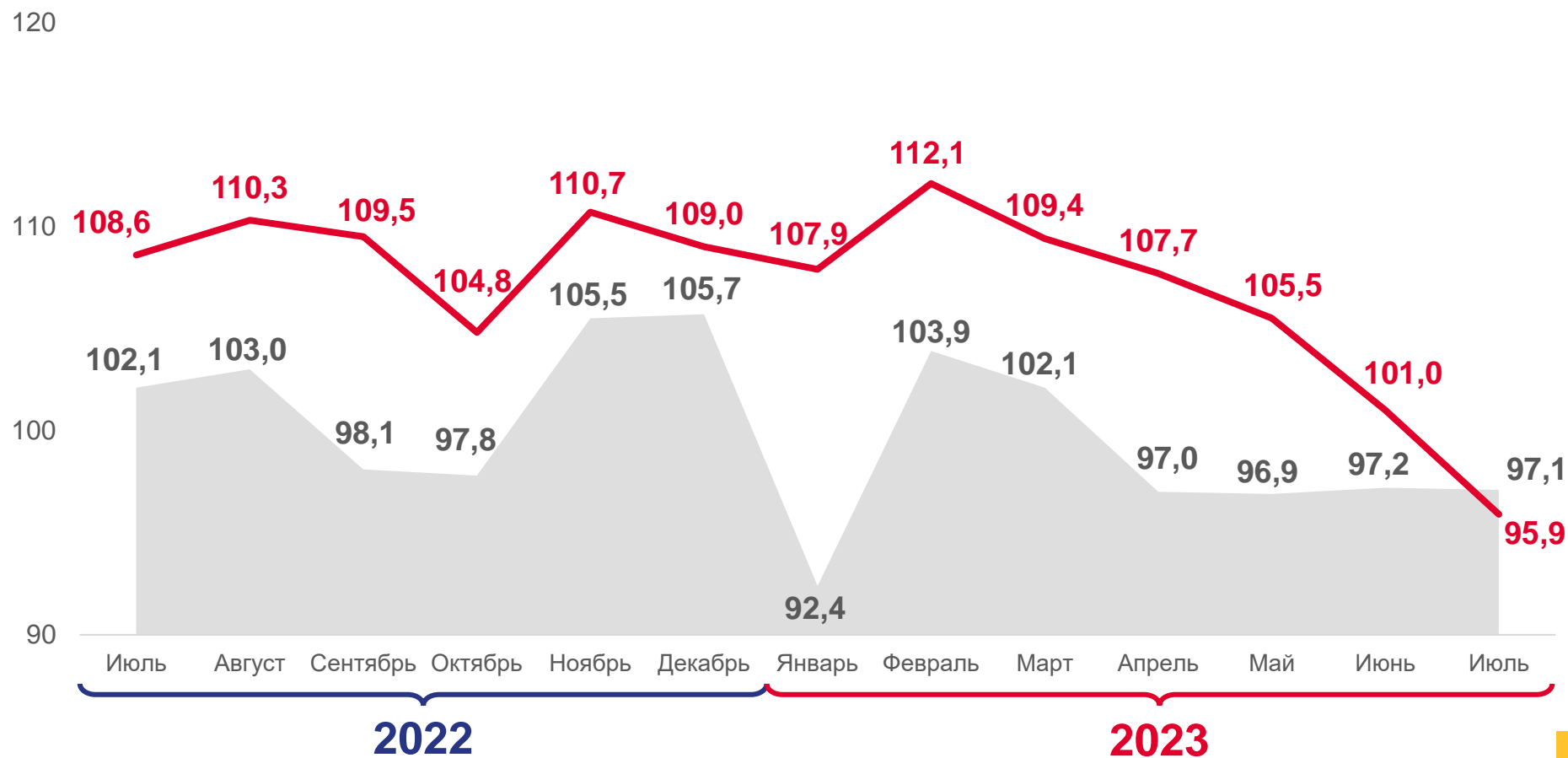


В январе-июле 2023 года

59 723,4
млн рублей

▲ 105,5%

к январю-июлю 2022 года
(в сопоставимых ценах)



В % к предыдущему месяцу



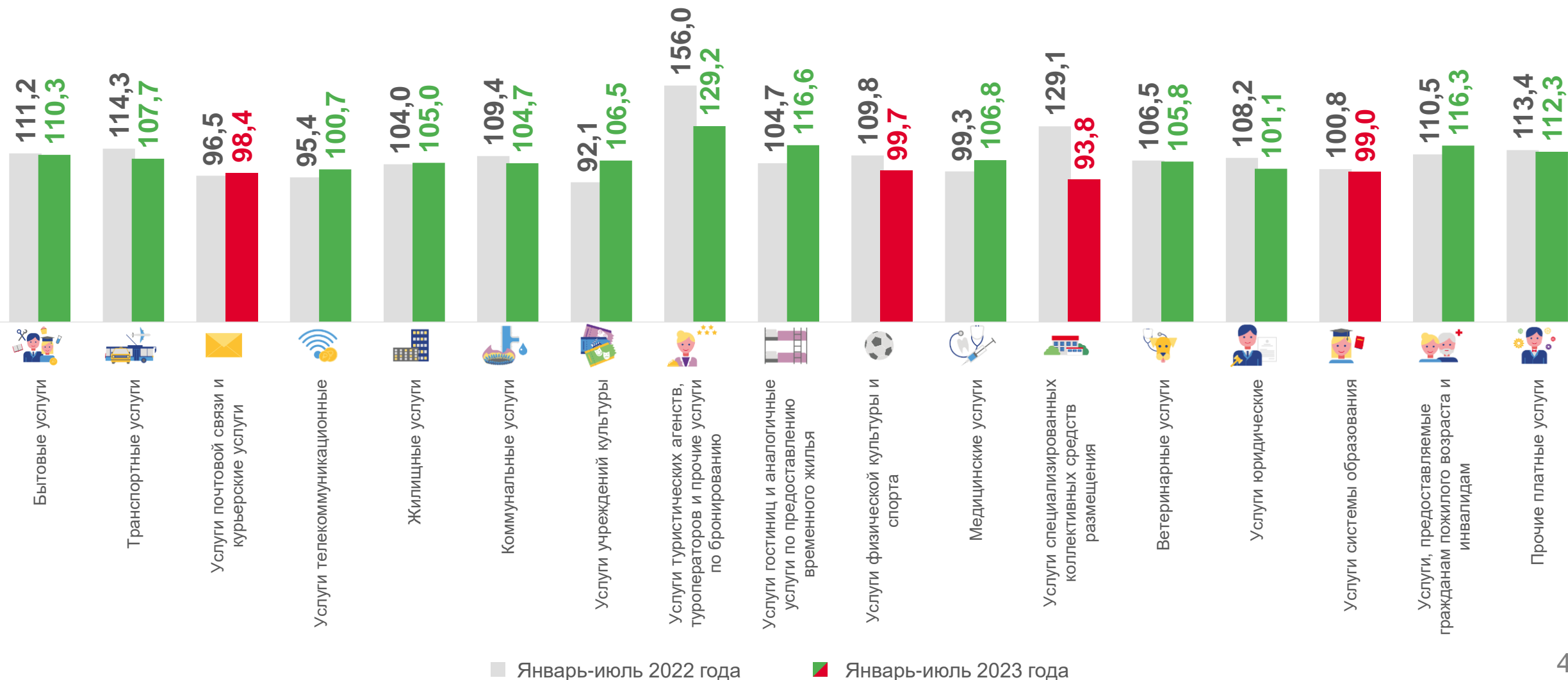
В % к соответствующему месяцу предыдущего года





ПЛАТНЫЕ УСЛУГИ НАСЕЛЕНИЮ

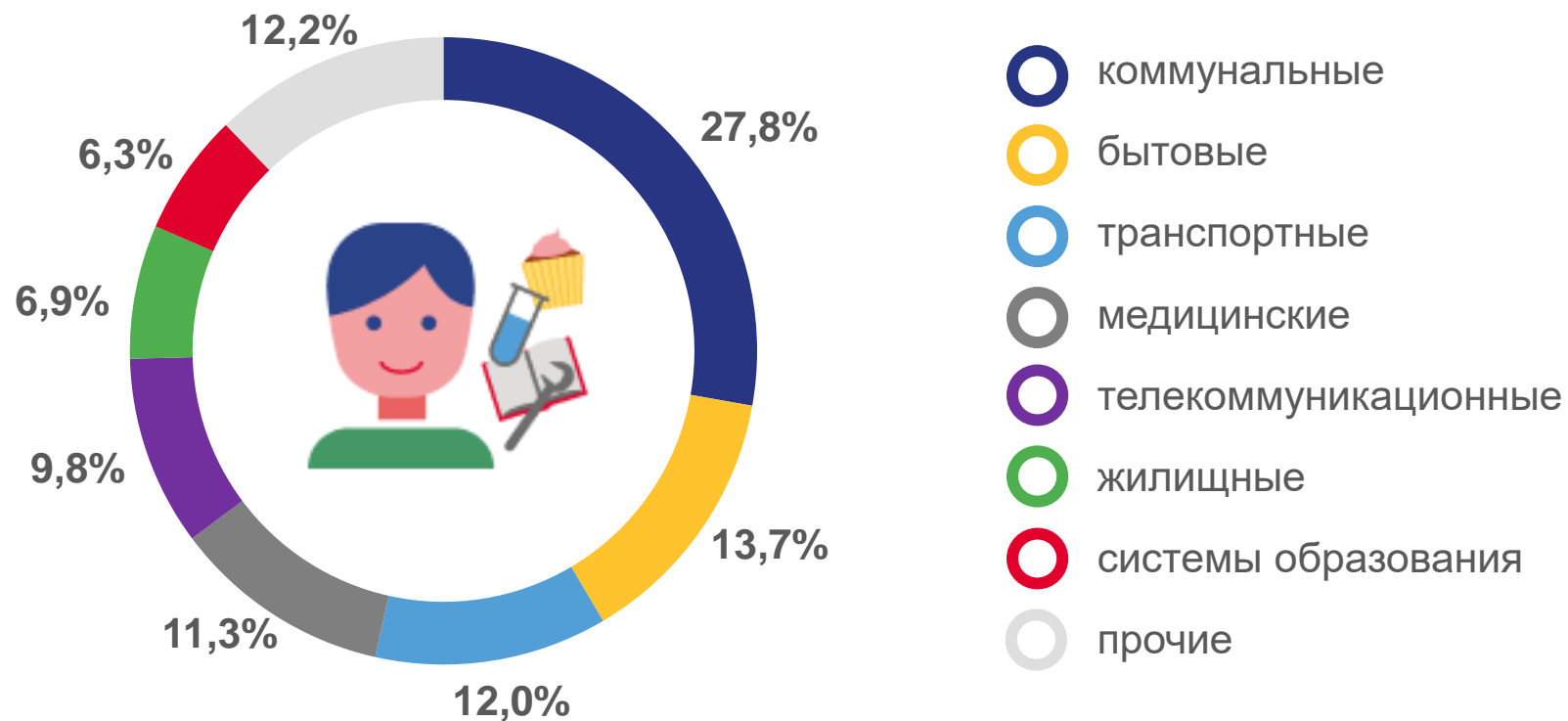
В % К СООТВЕТСТВУЮЩЕМУ ПЕРИОДУ ПРЕДЫДУЩЕГО ГОДА (В СОПОСТАВИМЫХ ЦЕНАХ)





СТРУКТУРА ОБЪЁМА ПЛАТНЫХ УСЛУГ НАСЕЛЕНИЮ

В ЯНВАРЕ-ИЮЛЕ 2023 ГОДА



В расчёте на одного
жителя республики

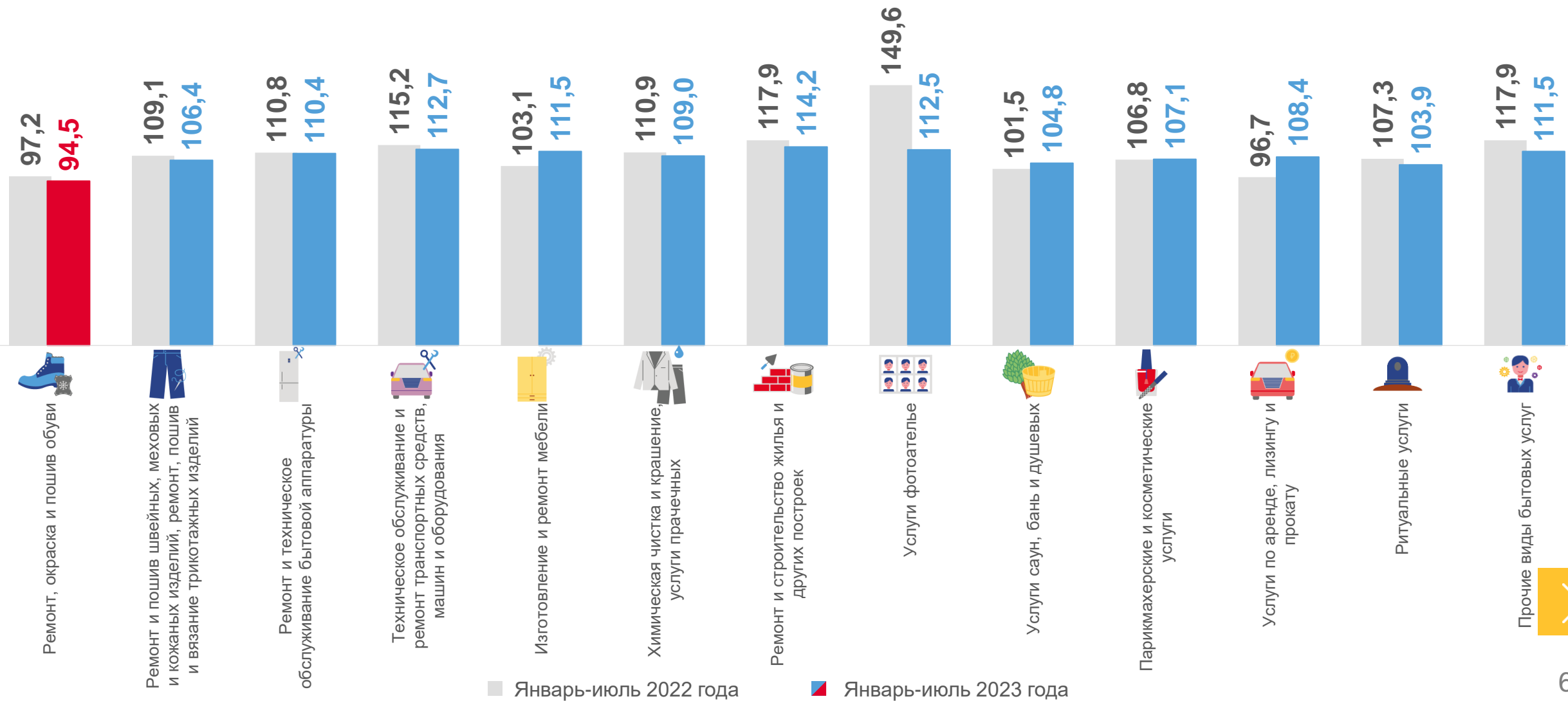
41 410 рублей





БЫТОВЫЕ УСЛУГИ НАСЕЛЕНИЮ

В % К СООТВЕТСТВУЮЩЕМУ ПЕРИОДУ ПРЕДЫДУЩЕГО ГОДА (В СОПОСТАВИМЫХ ЦЕНАХ)





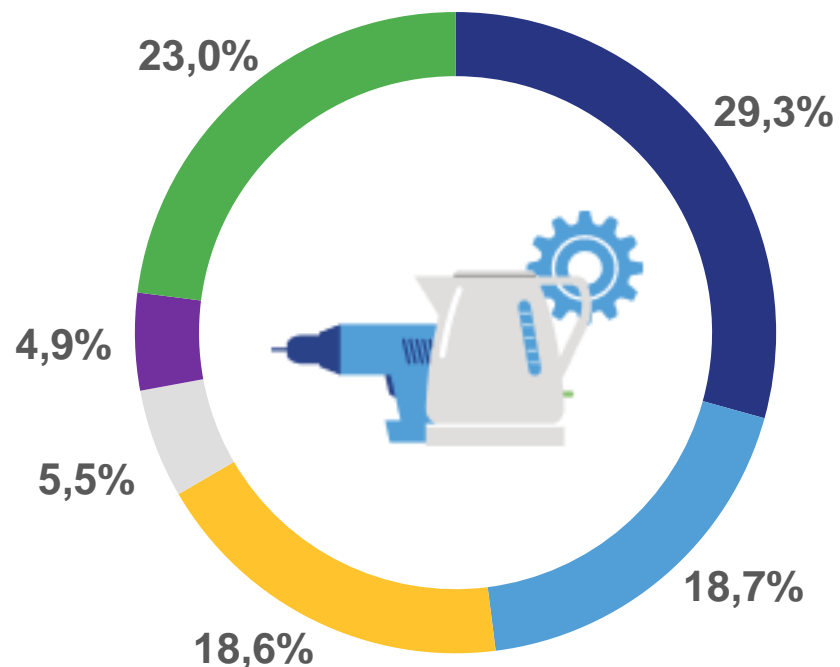
СТРУКТУРА ОБЪЁМА БЫТОВЫХ УСЛУГ НАСЕЛЕНИЮ

В ЯНВАРЕ-ИЮЛЕ 2023 ГОДА

8 179,8
млн рублей

▲ 110,3%

к январю-июлю 2022 года
(в сопоставимых ценах)



- ТО и ремонт транспортных средств
- ремонт и строительство жилья
- парикмахерские и косметические услуги
- изготовление и ремонт мебели
- ритуальные услуги
- прочие

В расчёте на одного жителя республики

5 672 рубля





ПЕРЕВОЗКА ПАССАЖИРОВ АВТОБУСАМИ РЕГУЛЯРНЫХ МАРШРУТОВ



В январе-июле 2023 года

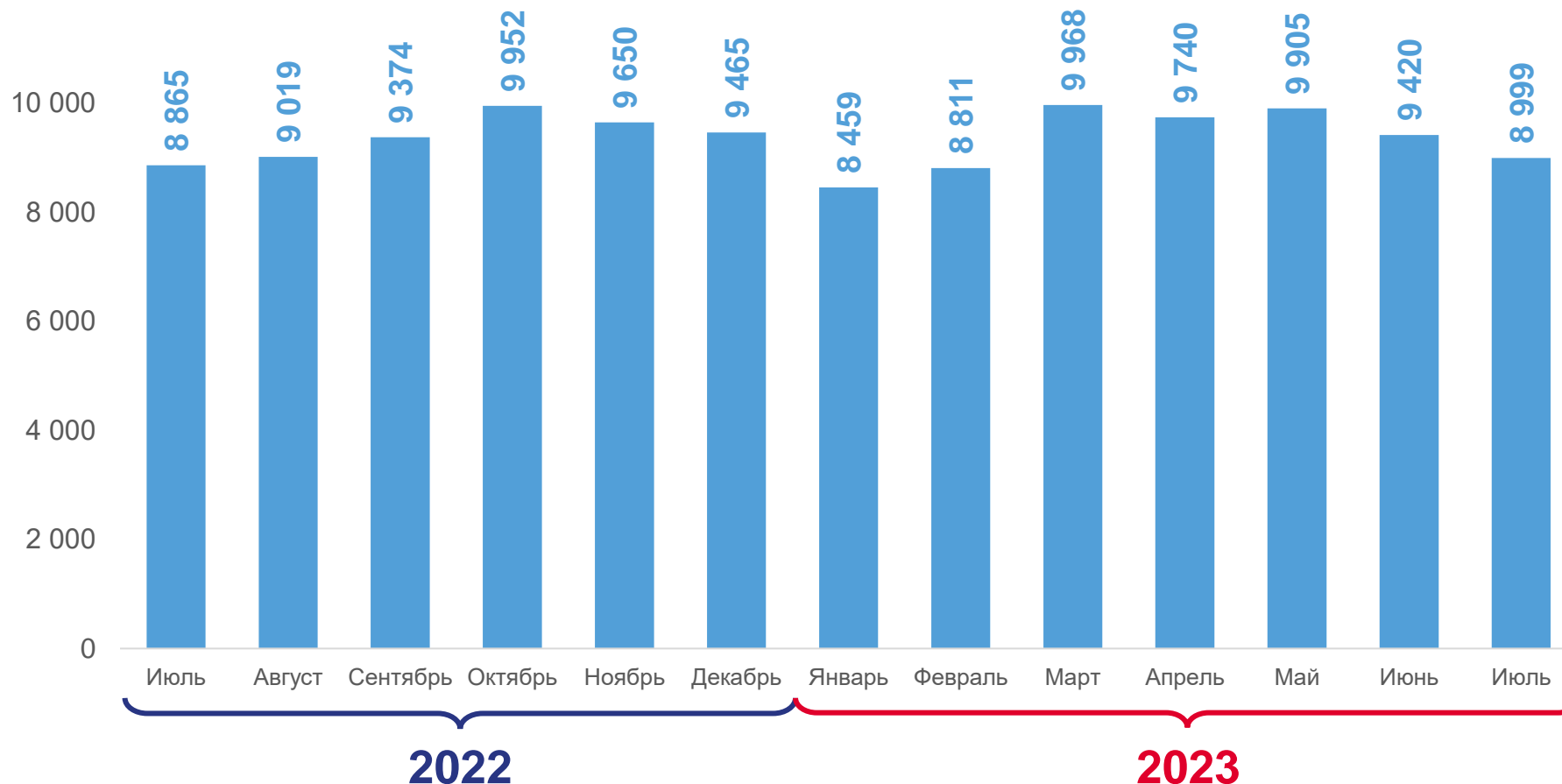
65 711

ТЫС. ПАСС.


▲ 103,8%

к январю-июлю 2022 года

Тысяч пассажиров



ПАССАЖИРОБОРОТ АВТОБУСОВ РЕГУЛЯРНЫХ МАРШРУТОВ



В январе-июле 2023 года

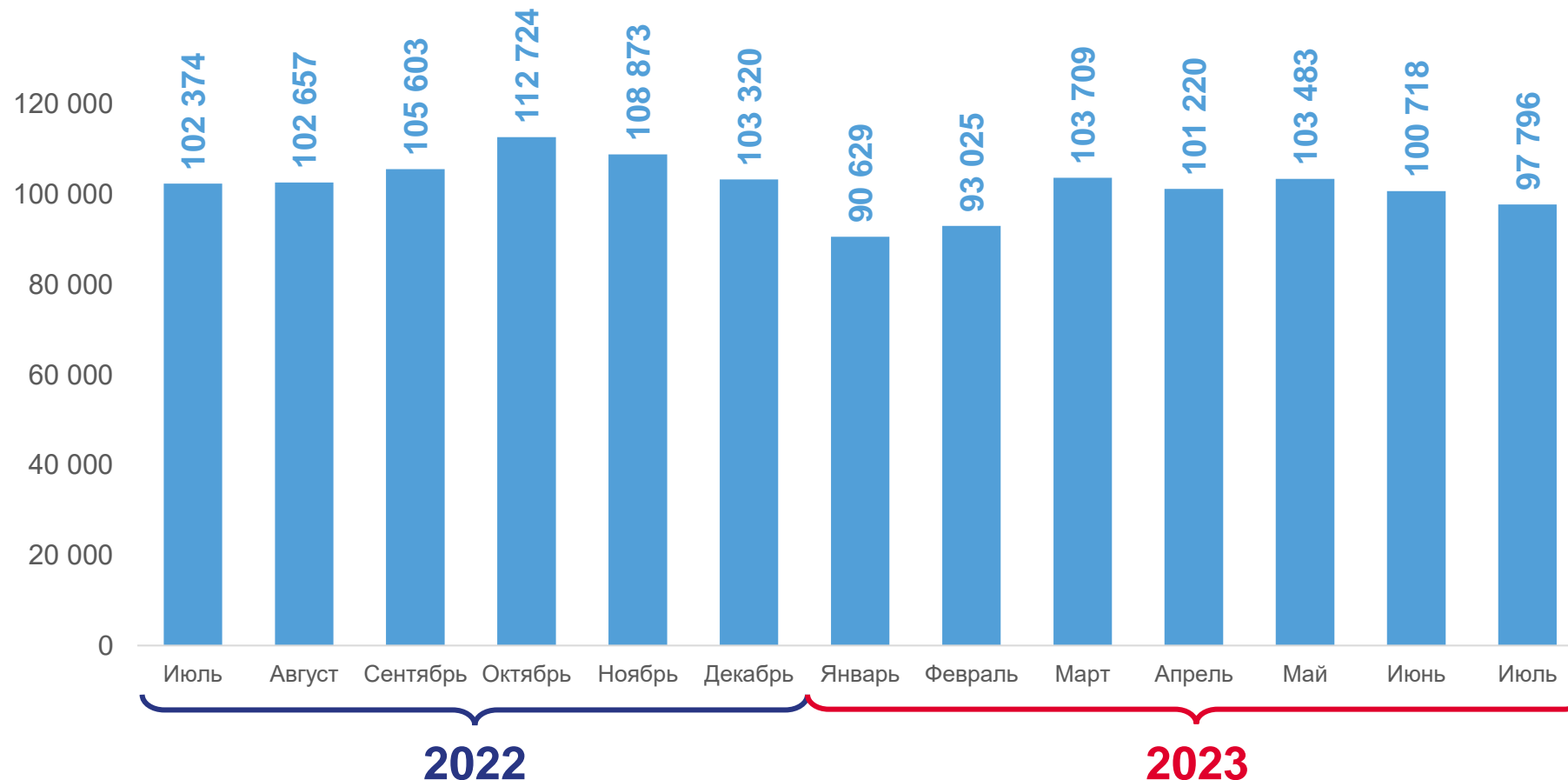
690 580

ТЫС. ПАСС-КМ

▲ 103,0%

к январю-июлю 2022 года

Тысяч пассажиро-километров





ПЕРЕВОЗКА ГРУЗОВ



В январе-июле 2023 года

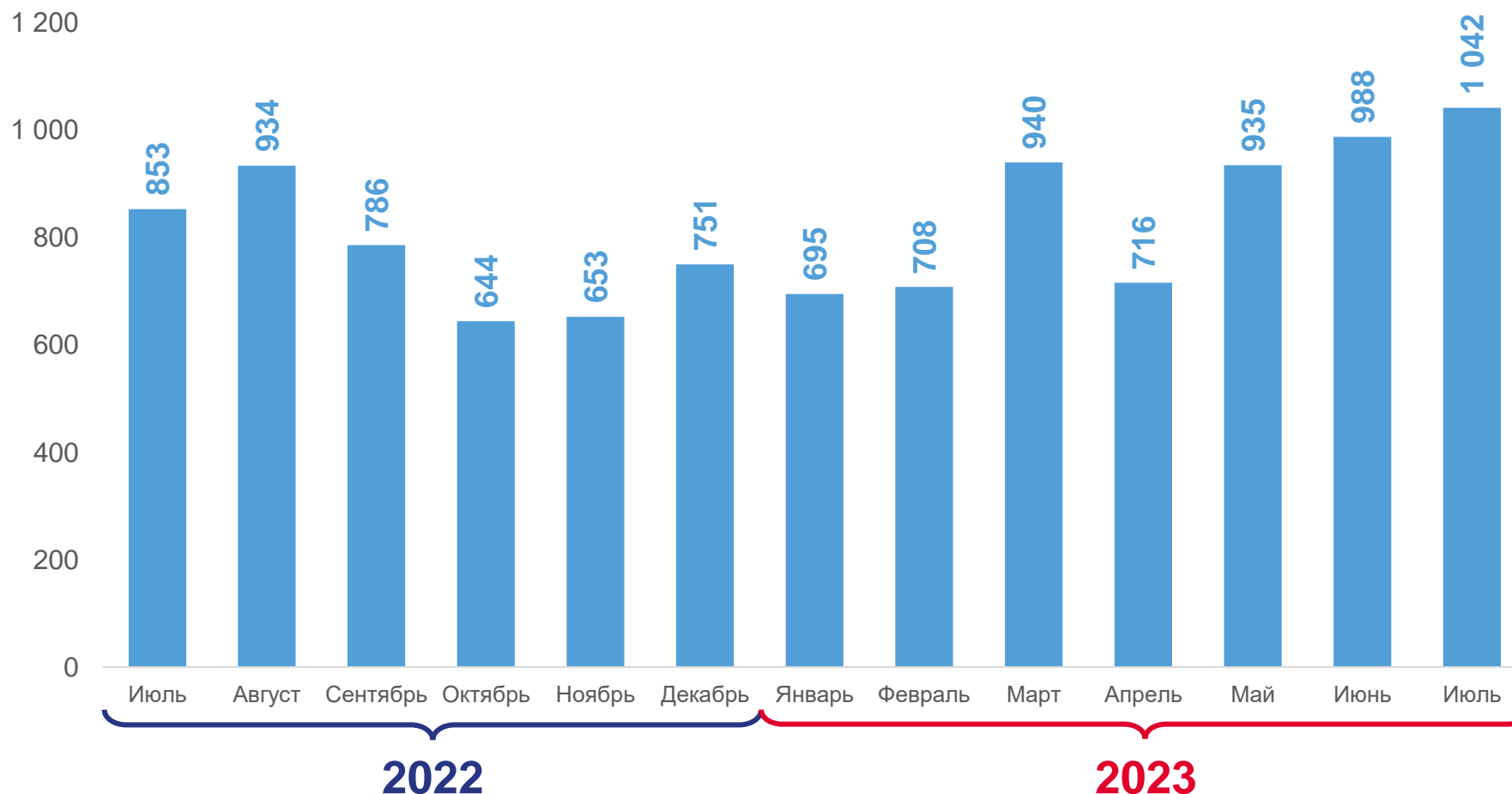
6 025

ТЫС. ТОНН

▲ 121,4%

к январю-июлю 2022 года

Тысяч тонн





АВАРИЙНОСТЬ НА ТРАНСПОРТЕ

ПО ДАННЫМ МИНИСТЕРСТВА ВНУТРЕННИХ ДЕЛ РФ

В январе-июле 2023 года
(к январю-июлю 2022 года)

Количество ДТП



724 единицы

▲ 106,8%

Ранено



857 человек

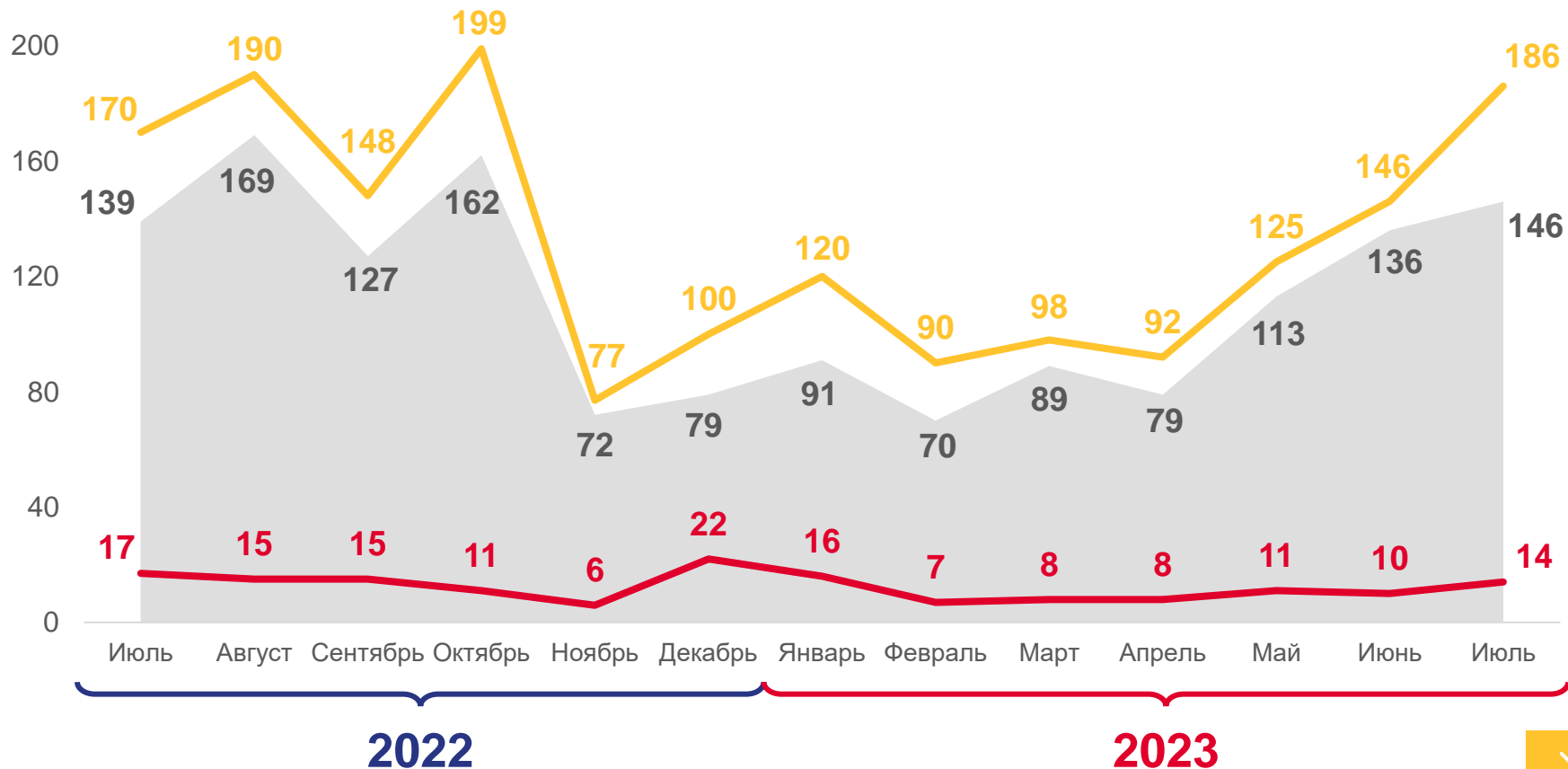
▲ 102,8%

Погибло



74 человека

▲ 100,1%



Количество ДТП, единиц



Погибло, человек




Ранено, человек





ИНФОРМАЦИЯ И СВЯЗЬ

В ЯНВАРЕ-ИЮЛЕ 2023 ГОДА



Объём выполненных работ, услуг
в области информации и связи

8 822,2 млн руб.

▲ 109,5%

к январю-июлю 2022 года



Услуги в сфере телекоммуникаций

7 182,3

млн руб.



Услуги почтовой связи и курьерской деятельности

847,6

млн руб.