



ТЕРРИТОРИАЛЬНЫЙ ОРГАН  
ФЕДЕРАЛЬНОЙ СЛУЖБЫ  
ГОСУДАРСТВЕННОЙ СТАТИСТИКИ  
ПО УДМУРТСКОЙ РЕСПУБЛИКЕ

# Платные услуги населению, транспорт и связь в Удмуртской Республике



в январе-июне 2023 года



ФЕДЕРАЛЬНАЯ СЛУЖБА  
ГОСУДАРСТВЕННОЙ СТАТИСТИКИ

# Платные услуги населению, транспорт и связь

в Удмуртской Республике

в январе-июне 2023 года

- 01 ПЛАТНЫЕ УСЛУГИ НАСЕЛЕНИЮ
- 02 СТРУКТУРА ОБЪЁМА ПЛАТНЫХ УСЛУГ НАСЕЛЕНИЮ
- 03 БЫТОВЫЕ УСЛУГИ НАСЕЛЕНИЮ
- 04 СТРУКТУРА ОБЪЁМА БЫТОВЫХ УСЛУГ НАСЕЛЕНИЮ
- 05 ПЕРЕВОЗКА ПАССАЖИРОВ  
АВТОБУСАМИ РЕГУЛЯРНЫХ МАРШРУТОВ
- 06 ПАССАЖИРООБОРОТ АВТОБУСОВ РЕГУЛЯРНЫХ  
МАРШРУТОВ
- 07 ПЕРЕВОЗКА ГРУЗОВ
- 08 АВАРИЙНОСТЬ НА ТРАНСПОРТЕ
- 09 ИНФОРМАЦИЯ И СВЯЗЬ





# ПЛАТНЫЕ УСЛУГИ НАСЕЛЕНИЮ

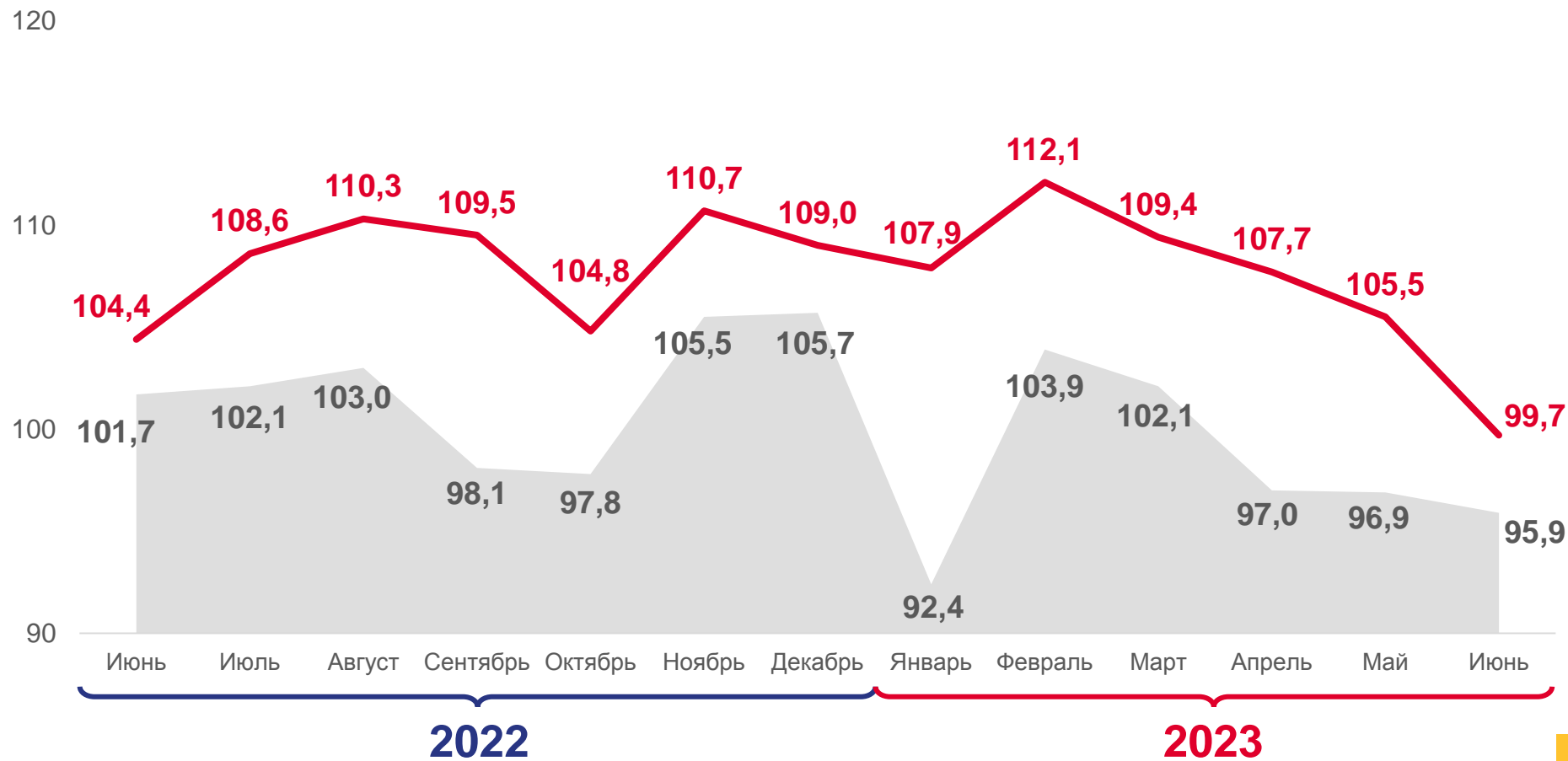


В январе-июне 2023 года

**51 519,6**  
млн рублей

**▲ 107,0%**

к январю-июню 2022 года  
(в сопоставимых ценах)



В % к предыдущему месяцу



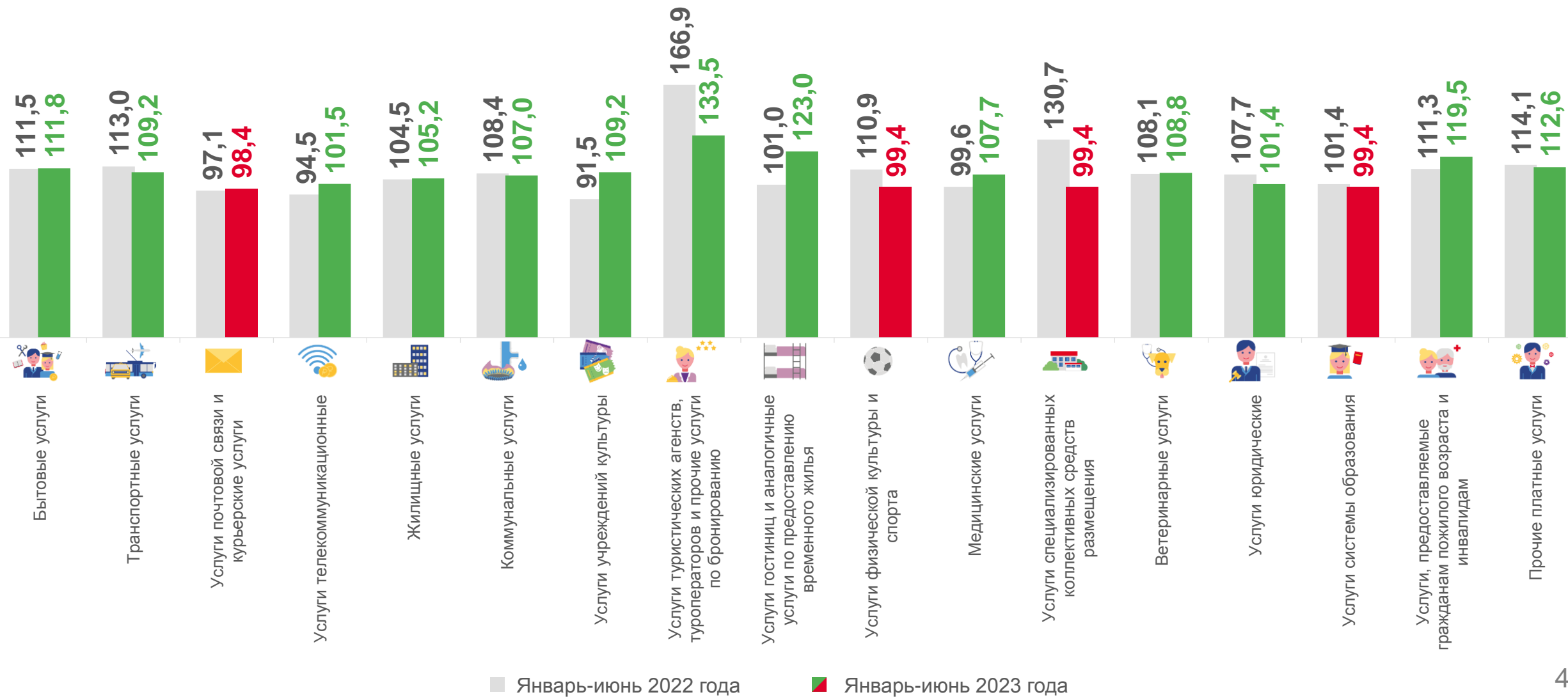
В % к соответствующему месяцу предыдущего года





# ПЛАТНЫЕ УСЛУГИ НАСЕЛЕНИЮ

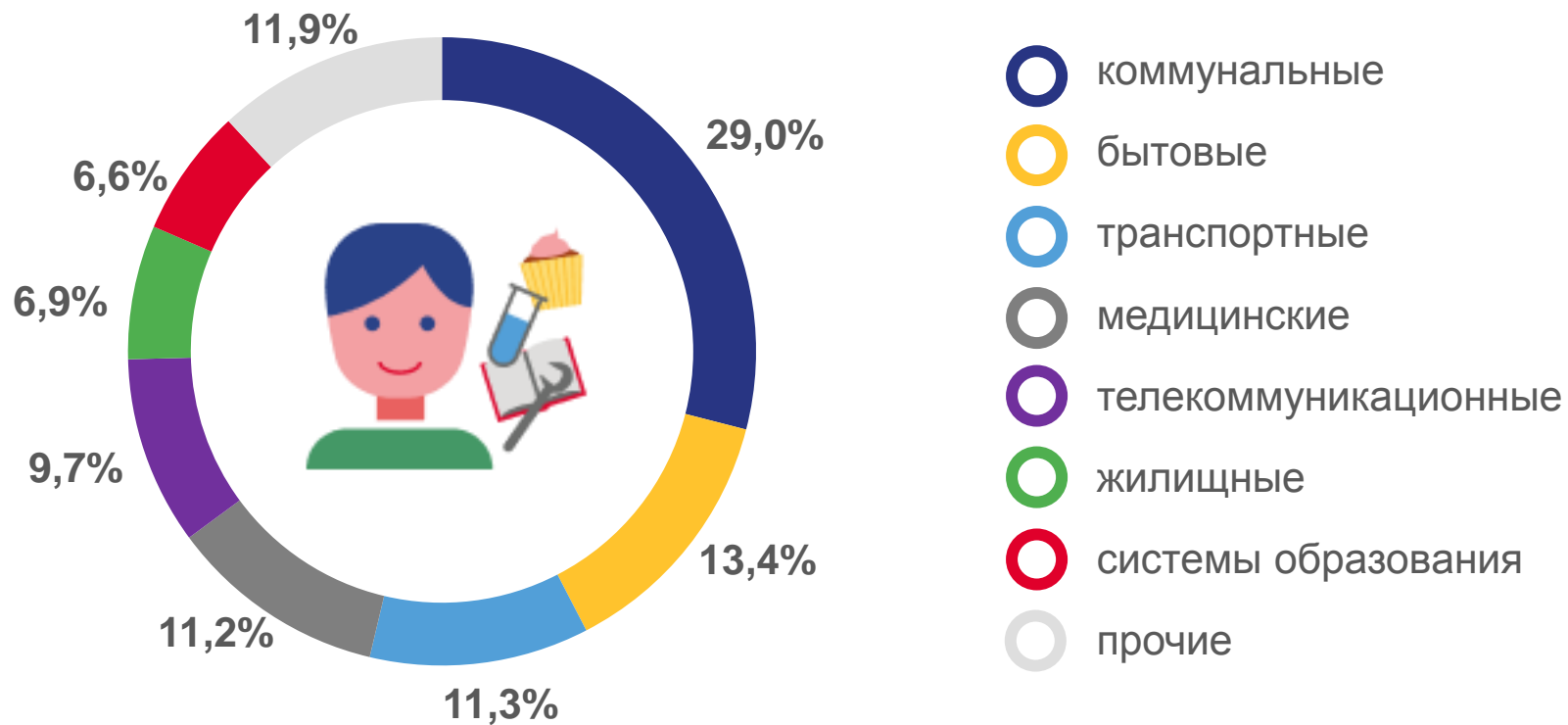
В % К СООТВЕТСТВУЮЩЕМУ ПЕРИОДУ ПРЕДЫДУЩЕГО ГОДА (В СОПОСТАВИМЫХ ЦЕНАХ)





# СТРУКТУРА ОБЪЁМА ПЛАТНЫХ УСЛУГ НАСЕЛЕНИЮ

В ЯНВАРЕ-ИЮНЕ 2023 ГОДА



В расчёте на одного жителя республики

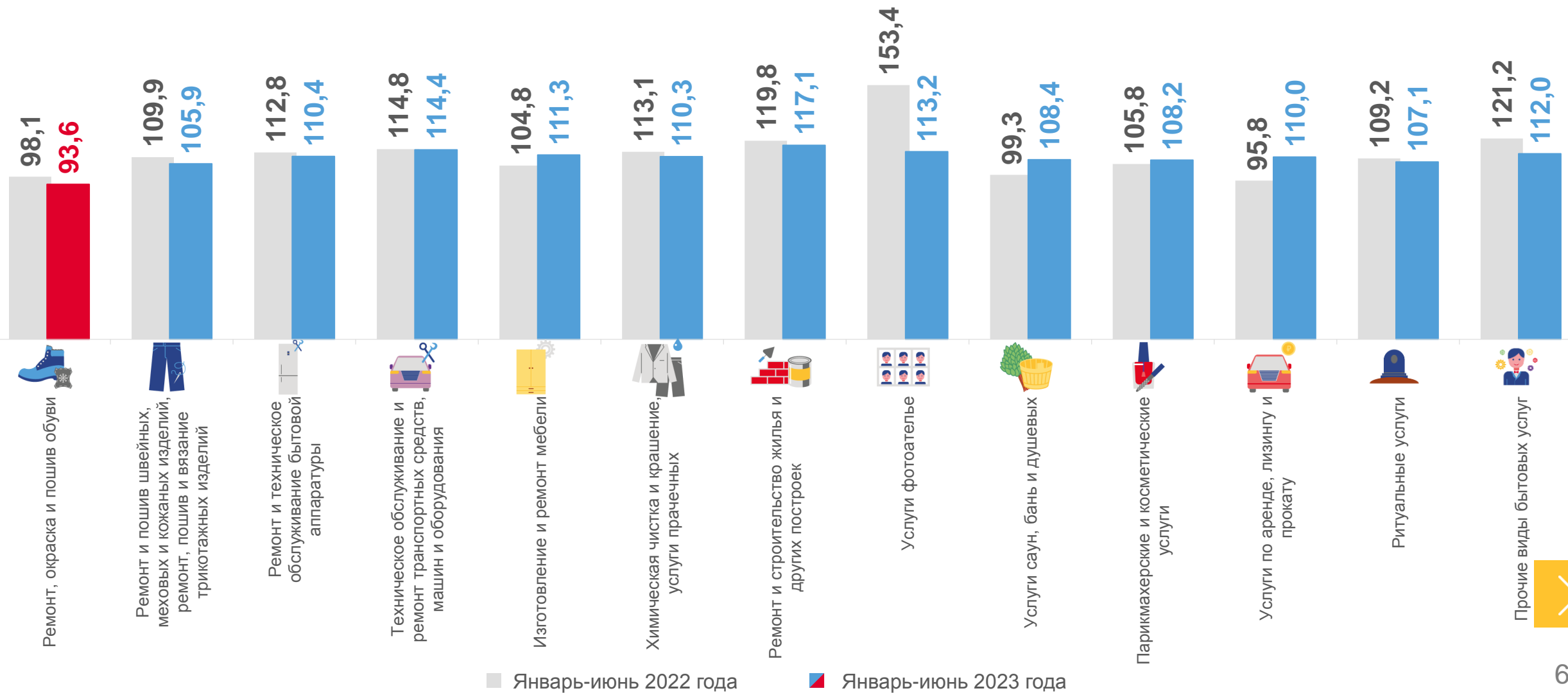
**35 722** рубля





# БЫТОВЫЕ УСЛУГИ НАСЕЛЕНИЮ

В % К СООТВЕТСТВУЮЩЕМУ ПЕРИОДУ ПРЕДЫДУЩЕГО ГОДА (В СОПОСТАВИМЫХ ЦЕНАХ)





# СТРУКТУРА ОБЪЁМА БЫТОВЫХ УСЛУГ НАСЕЛЕНИЮ

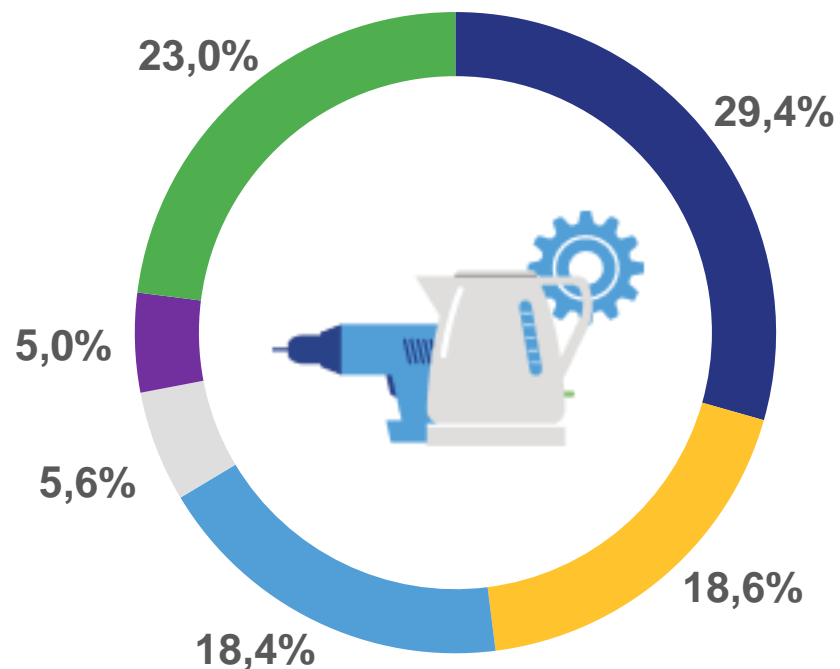
В ЯНВАРЕ-ИЮНЕ 2023 ГОДА









**6 927,0**  
млн рублей

**▲ 111,8%**

к январю-июню 2022 года  
(в сопоставимых ценах)



-  ТО и ремонт транспортных средств
-  парикмахерские и косметические услуги
-  ремонт и строительство жилья
-  изготовление и ремонт мебели
-  ритуальные услуги
-  прочие

В расчёте на одного  
жителя республики

**4 803** рубля





# ПЕРЕВОЗКА ПАССАЖИРОВ АВТОБУСАМИ РЕГУЛЯРНЫХ МАРШРУТОВ



В январе-июне 2023 года

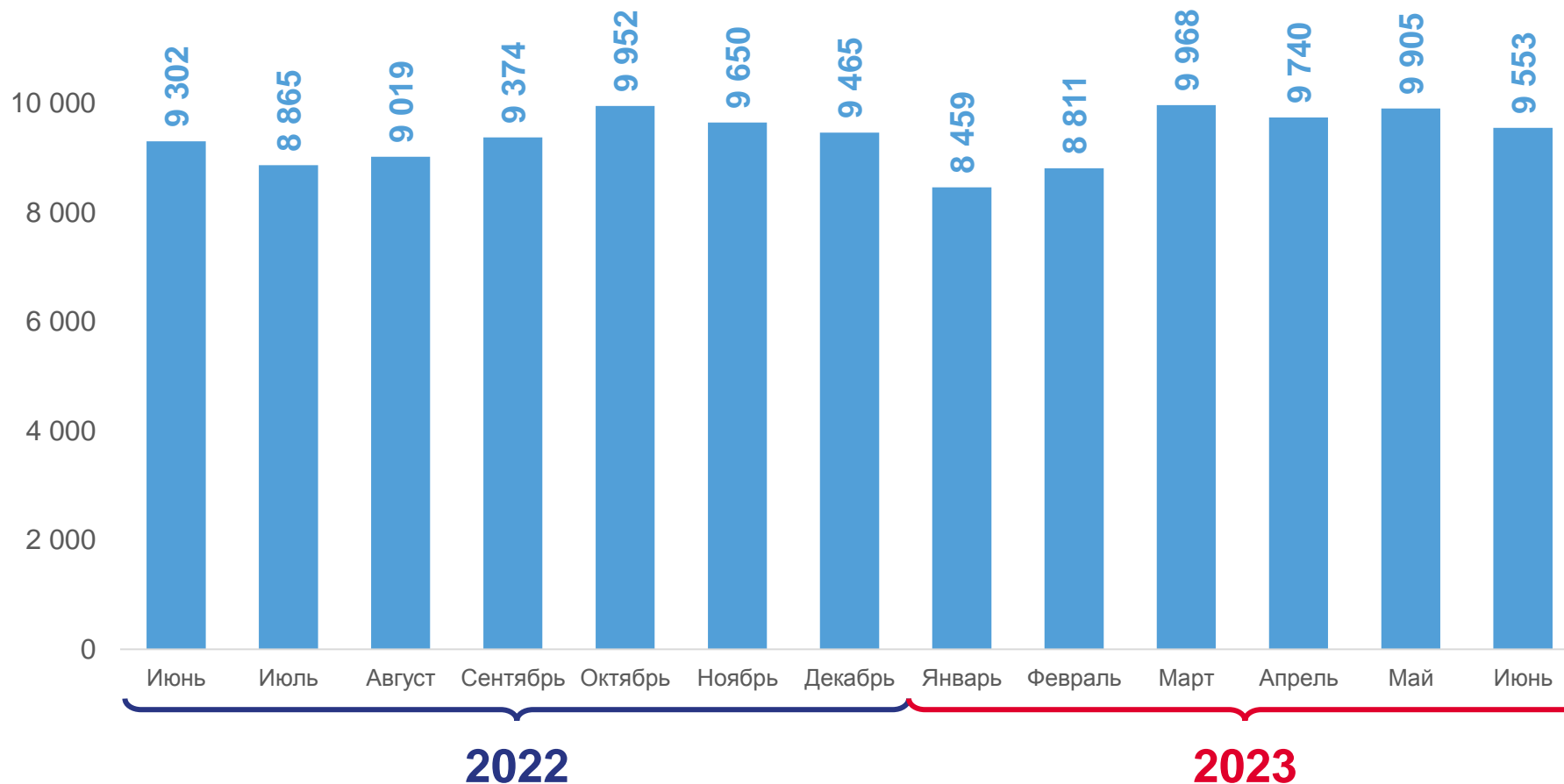
**56 846**

ТЫС. ПАСС.

**▲ 104,4%**

к январю-июню 2022 года

Тысяч пассажиров





# ПАССАЖИРОБОРОТ АВТОБУСОВ РЕГУЛЯРНЫХ МАРШРУТОВ



В январе-июне 2023 года

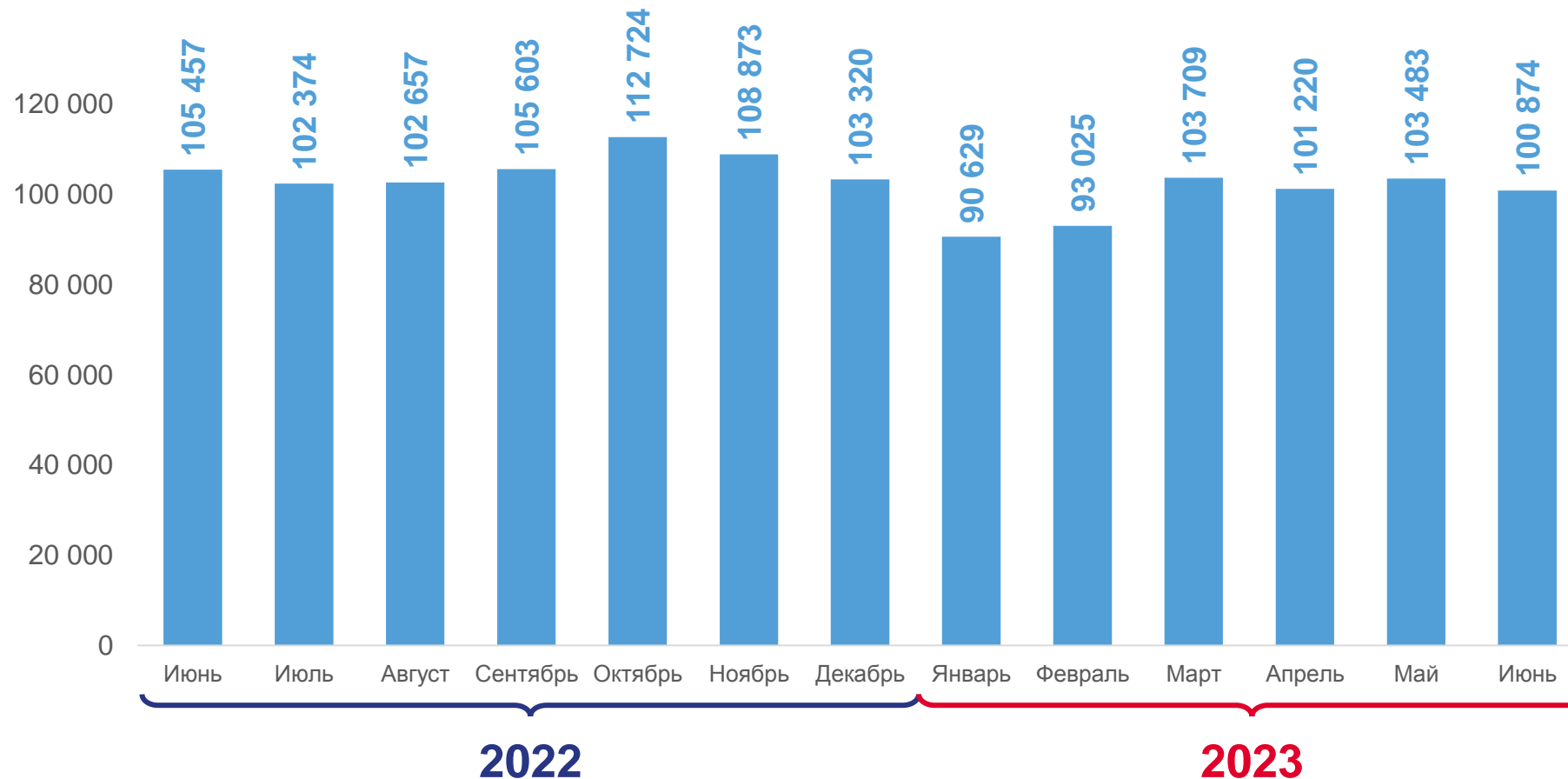
**592 941**

ТЫС. ПАСС-КМ

**▲ 104,3%**

к январю-июню 2022 года

Тысяч пассажиро-километров





# ПЕРЕВОЗКА ГРУЗОВ



В январе-июне 2023 года

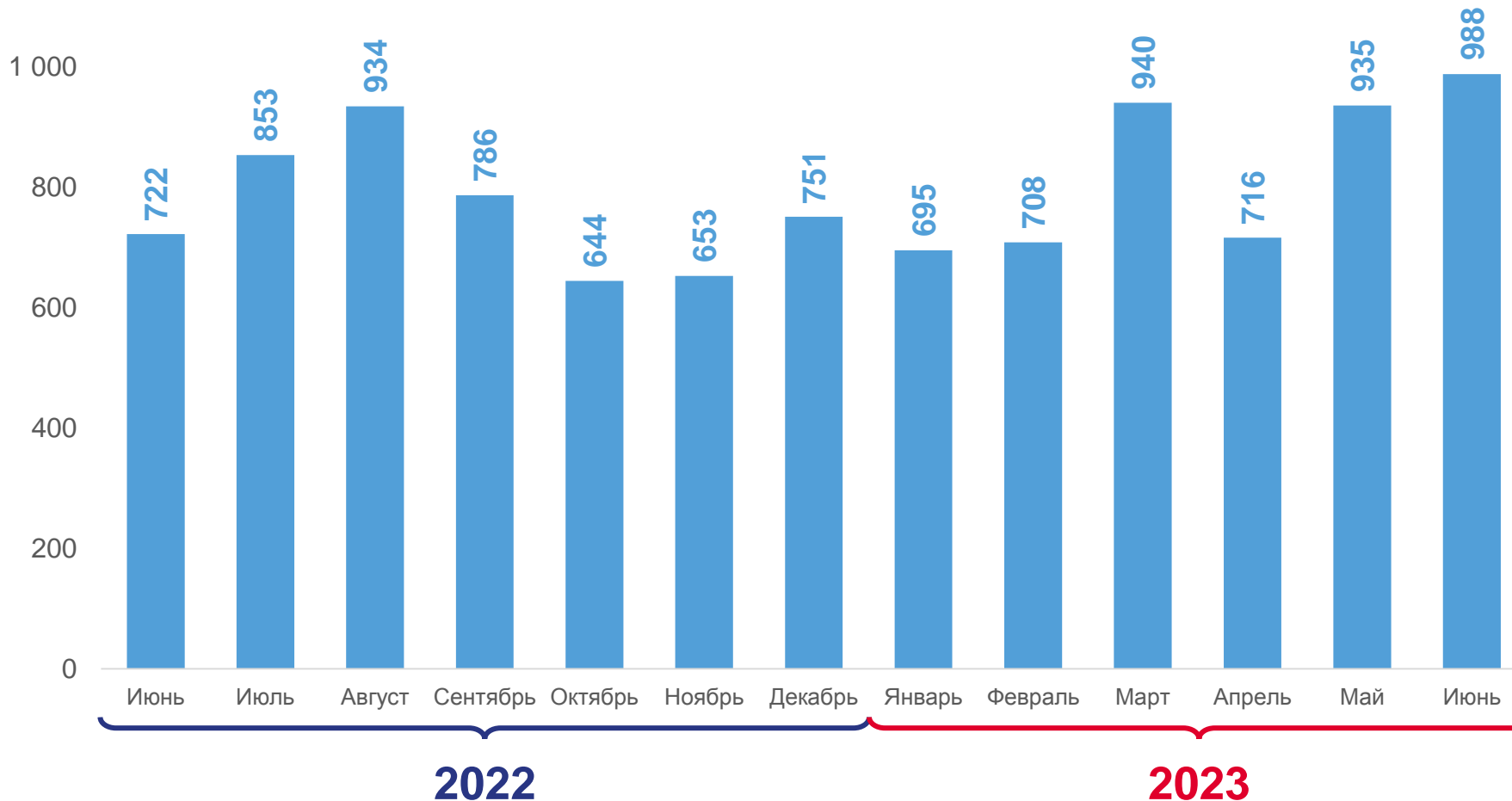
**4 983**

ТЫС. ТОНН

**▲ 121,3%**

к январю-июню 2022 года

Тысяч тонн





# АВАРИЙНОСТЬ НА ТРАНСПОРТЕ

ПО ДАННЫМ МИНИСТЕРСТВА ВНУТРЕННИХ ДЕЛ РФ

В январе-июне 2023 года  
(к январю-июню 2022 года)

Количество ДТП



**578** единиц

▲ 107,2%

Ранено



**671** человек

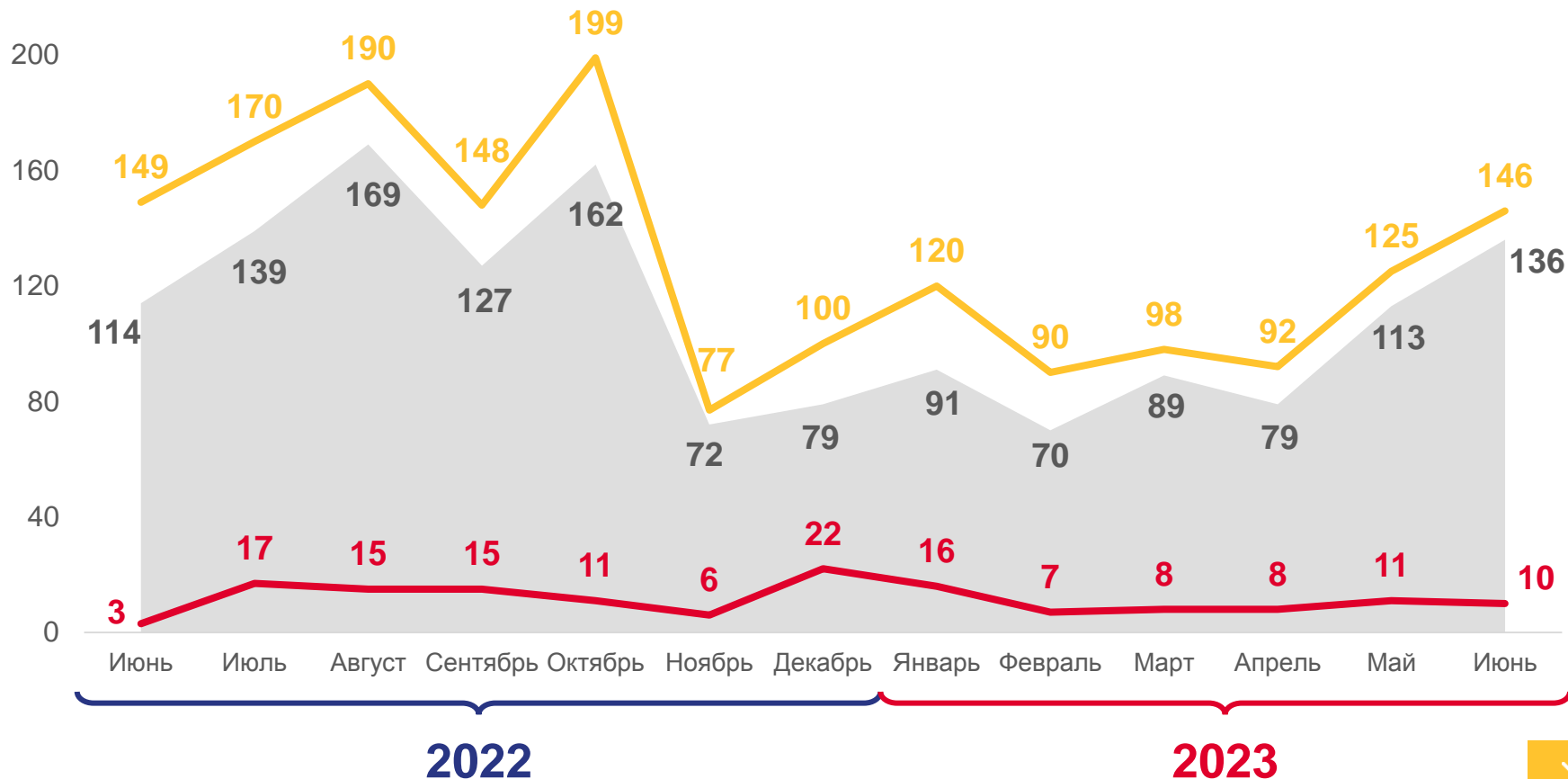
▼ 97,8%

Погибло



**60** человек

▲ 109,1%



Количество ДТП, единиц



Погибло, человек



Ранено, человек





# ИНФОРМАЦИЯ И СВЯЗЬ

В ЯНВАРЕ-ИЮНЕ 2023 ГОДА



Объём выполненных работ, услуг  
в области информации и связи

**7 520,5** млн руб.

**▲ 108,8%**

к январю-июню 2022 года



Услуги в сфере телекоммуникаций

**6 113,0**

млн руб.



Услуги почтовой связи и курьерской деятельности

**720,1**

млн руб.