



ТЕРРИТОРИАЛЬНЫЙ ОРГАН
ФЕДЕРАЛЬНОЙ СЛУЖБЫ
ГОСУДАРСТВЕННОЙ СТАТИСТИКИ
ПО УДМУРТСКОЙ РЕСПУБЛИКЕ

Платные услуги населению, транспорт и связь в Удмуртской Республике



в январе-мае 2023 года



ФЕДЕРАЛЬНАЯ СЛУЖБА
ГОСУДАРСТВЕННОЙ СТАТИСТИКИ

Платные услуги населению, транспорт и связь

в Удмуртской Республике

в январе-мае 2023 года

- 01 ПЛАТНЫЕ УСЛУГИ НАСЕЛЕНИЮ
- 02 СТРУКТУРА ОБЪЁМА ПЛАТНЫХ УСЛУГ НАСЕЛЕНИЮ
- 03 БЫТОВЫЕ УСЛУГИ НАСЕЛЕНИЮ
- 04 СТРУКТУРА ОБЪЁМА БЫТОВЫХ УСЛУГ НАСЕЛЕНИЮ
- 05 ПЕРЕВОЗКА ПАССАЖИРОВ
АВТОБУСАМИ РЕГУЛЯРНЫХ МАРШРУТОВ
- 06 ПАССАЖИРООБОРОТ АВТОБУСОВ РЕГУЛЯРНЫХ
МАРШРУТОВ
- 07 ПЕРЕВОЗКА ГРУЗОВ
- 08 АВАРИЙНОСТЬ НА ТРАНСПОРТЕ
- 09 ИНФОРМАЦИЯ И СВЯЗЬ





ПЛАТНЫЕ УСЛУГИ НАСЕЛЕНИЮ

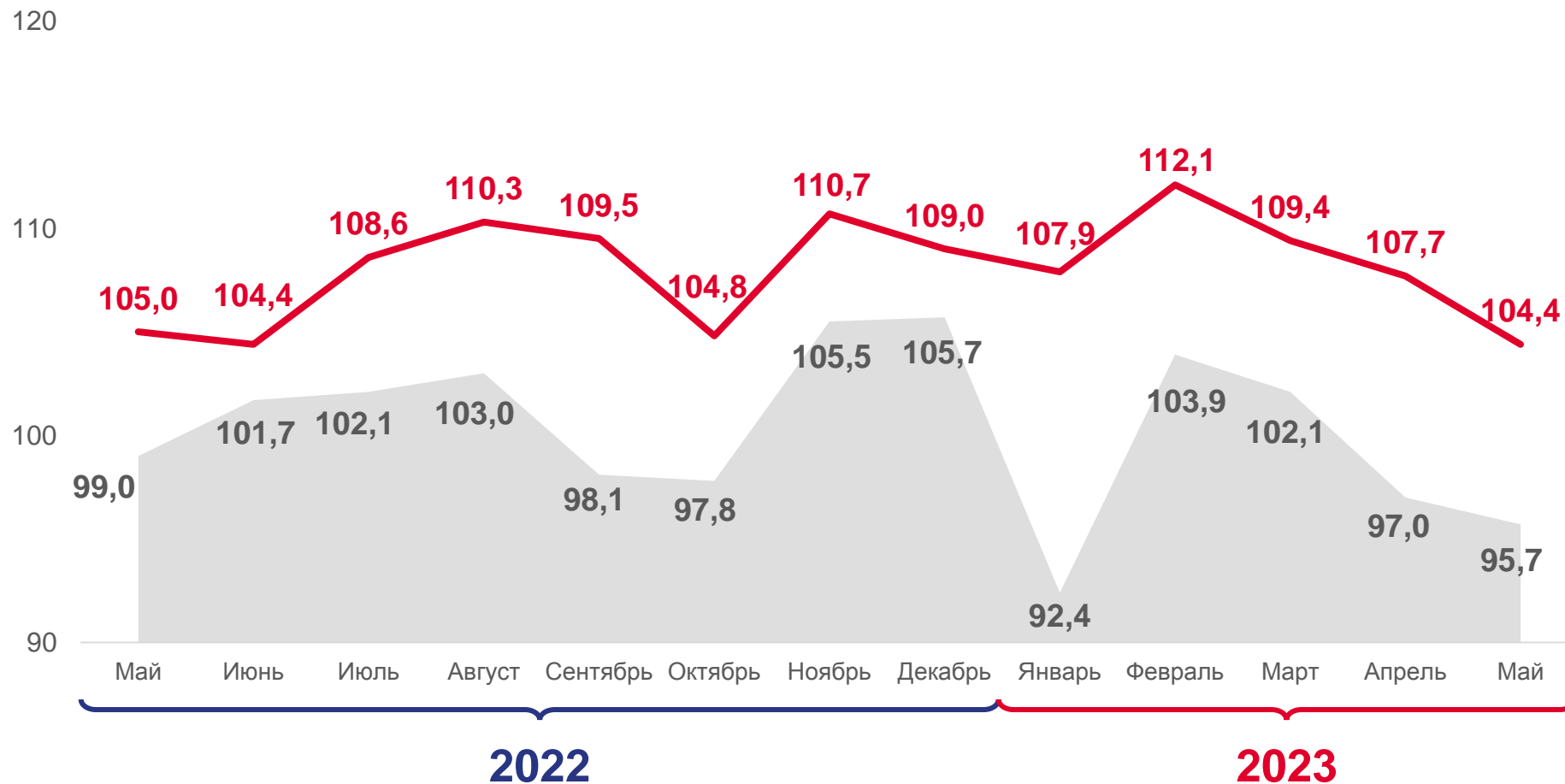


В январе-мае 2023 года

43 232,9
млн рублей

▲ 108,3%

к январю-маю 2022 года
(в сопоставимых ценах)



В % к предыдущему месяцу



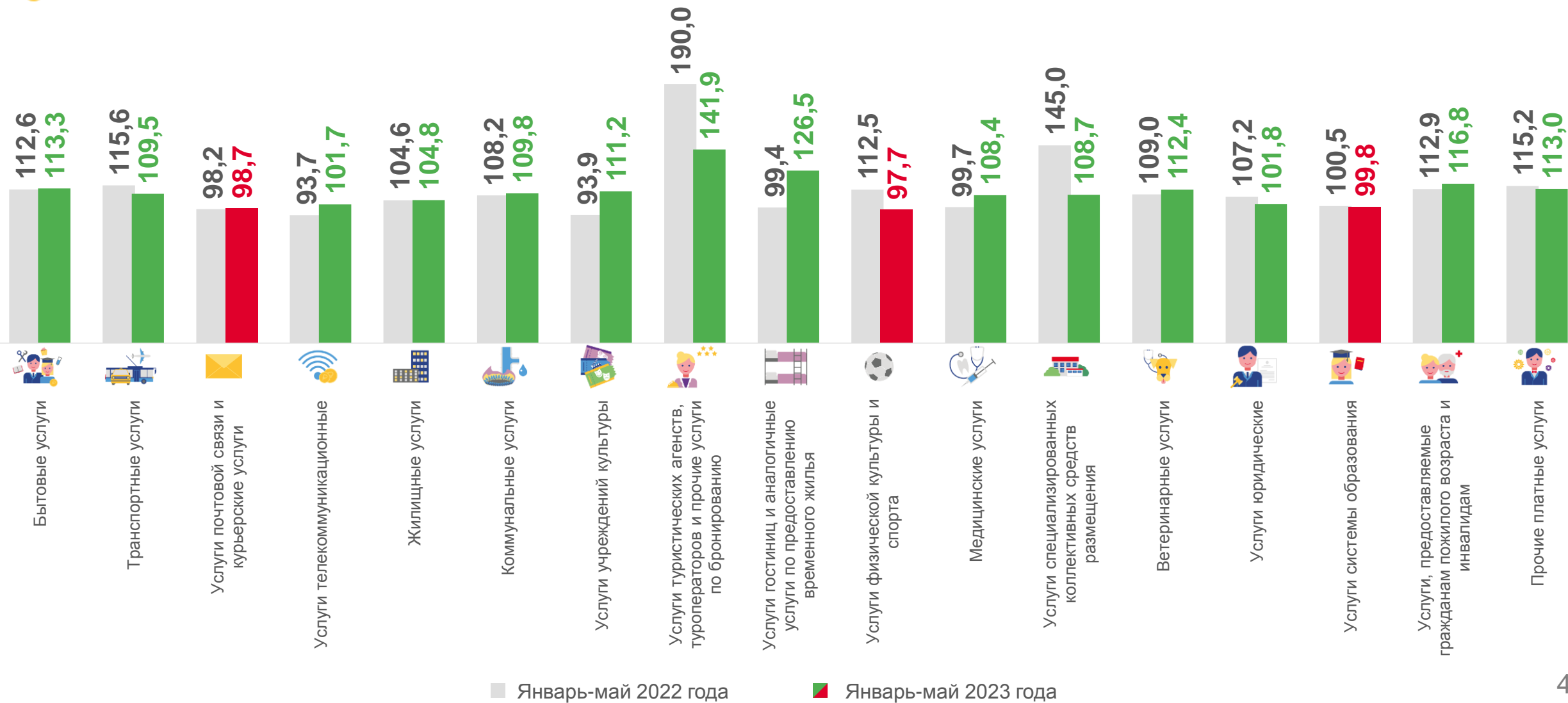
В % к соответствующему месяцу предыдущего года





ПЛАТНЫЕ УСЛУГИ НАСЕЛЕНИЮ

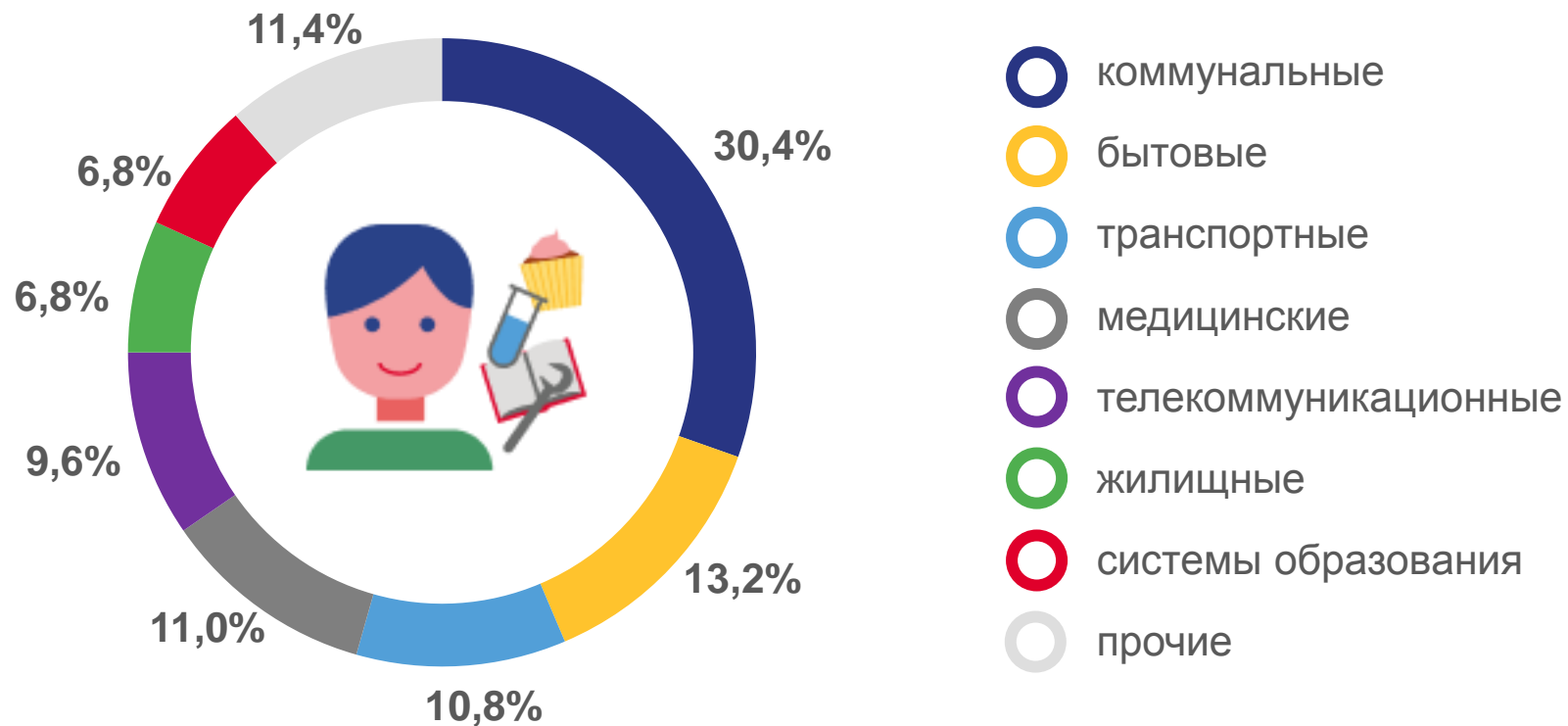
В % К СООТВЕТСТВУЮЩЕМУ ПЕРИОДУ ПРЕДЫДУЩЕГО ГОДА (В СОПОСТАВИМЫХ ЦЕНАХ)





СТРУКТУРА ОБЪЁМА ПЛАТНЫХ УСЛУГ НАСЕЛЕНИЮ

В ЯНВАРЕ-МАЕ 2023 ГОДА



В расчёте на одного жителя республики

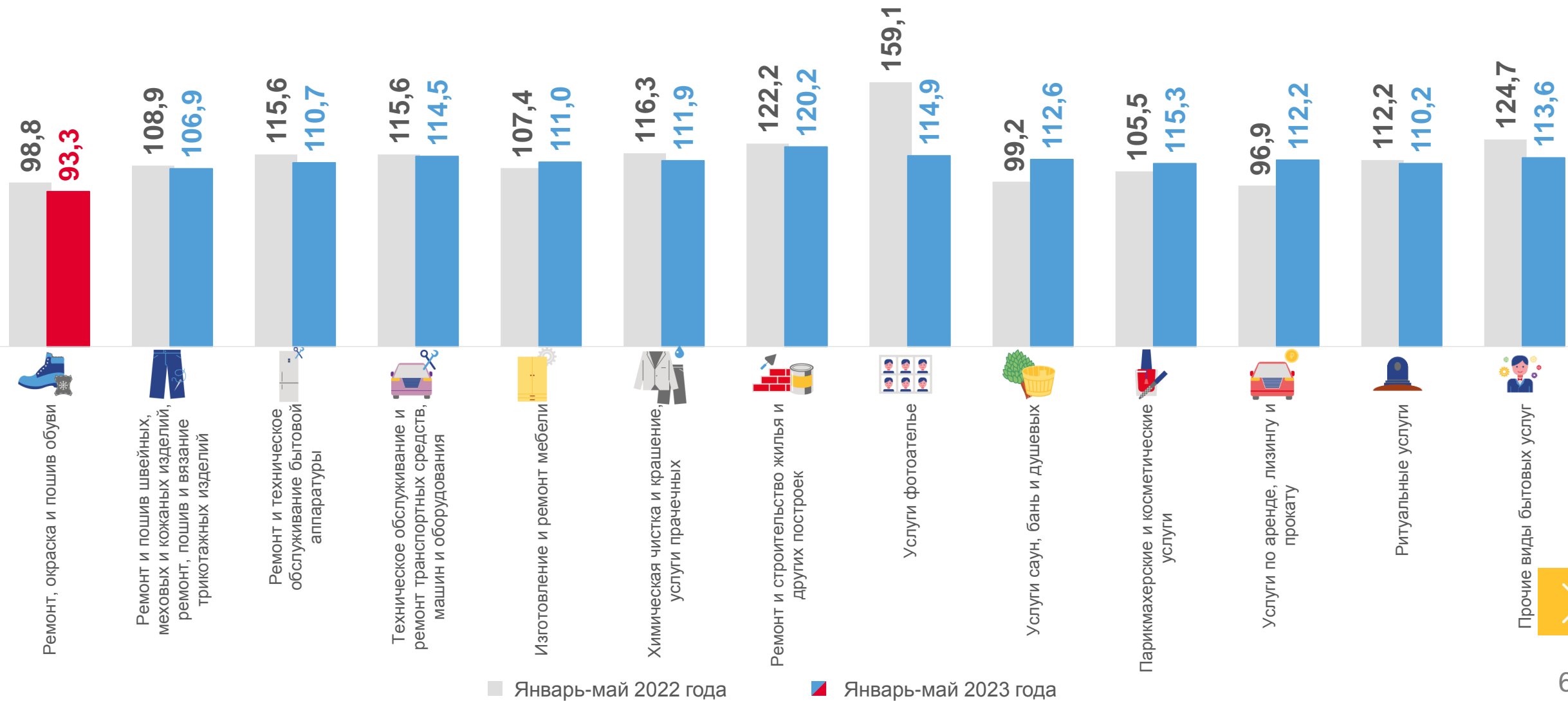
29 976 рублей





БЫТОВЫЕ УСЛУГИ НАСЕЛЕНИЮ

В % К СООТВЕТСТВУЮЩЕМУ ПЕРИОДУ ПРЕДЫДУЩЕГО ГОДА (В СОПОСТАВИМЫХ ЦЕНАХ)





СТРУКТУРА ОБЪЁМА БЫТОВЫХ УСЛУГ НАСЕЛЕНИЮ

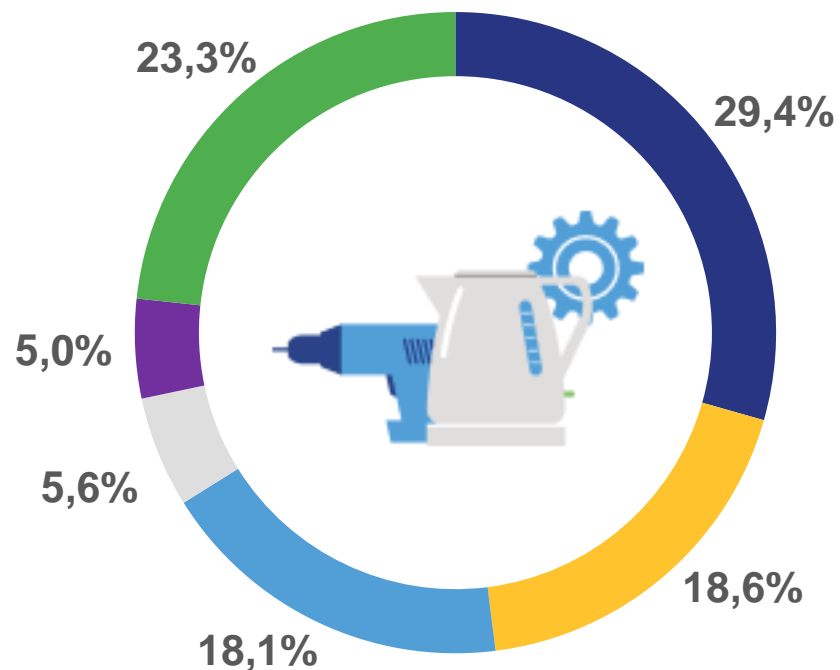
В ЯНВАРЕ-МАЕ 2023 ГОДА









5 706,9
млн рублей

▲ 113,3%

к январю-маю 2022 года
(в сопоставимых ценах)



-  ТО и ремонт транспортных средств
-  парикмахерские и косметические услуги
-  ремонт и строительство жилья
-  изготовление и ремонт мебели
-  ритуальные услуги
-  прочие

В расчёте на одного
жителя республики

3 957 рублей





ПЕРЕВОЗКА ПАССАЖИРОВ АВТОБУСАМИ РЕГУЛЯРНЫХ МАРШРУТОВ



В январе-мае 2023 года

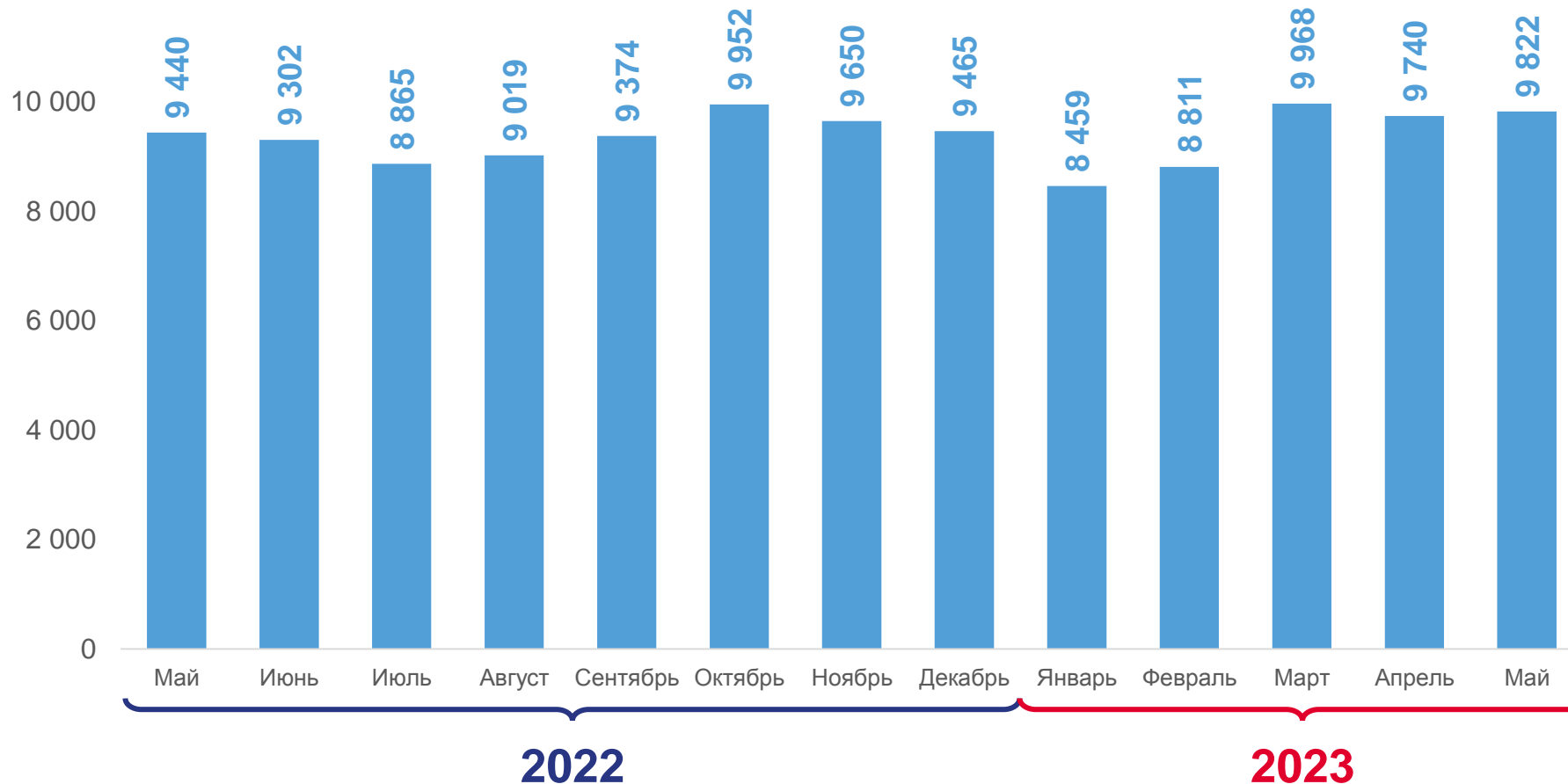
47 209

ТЫС. ПАСС.

▲ 104,6%

к январю-маю 2022 года

Тысяч пассажиров



ПАССАЖИРОБОРОТ АВТОБУСОВ РЕГУЛЯРНЫХ МАРШРУТОВ



В январе-мае 2023 года

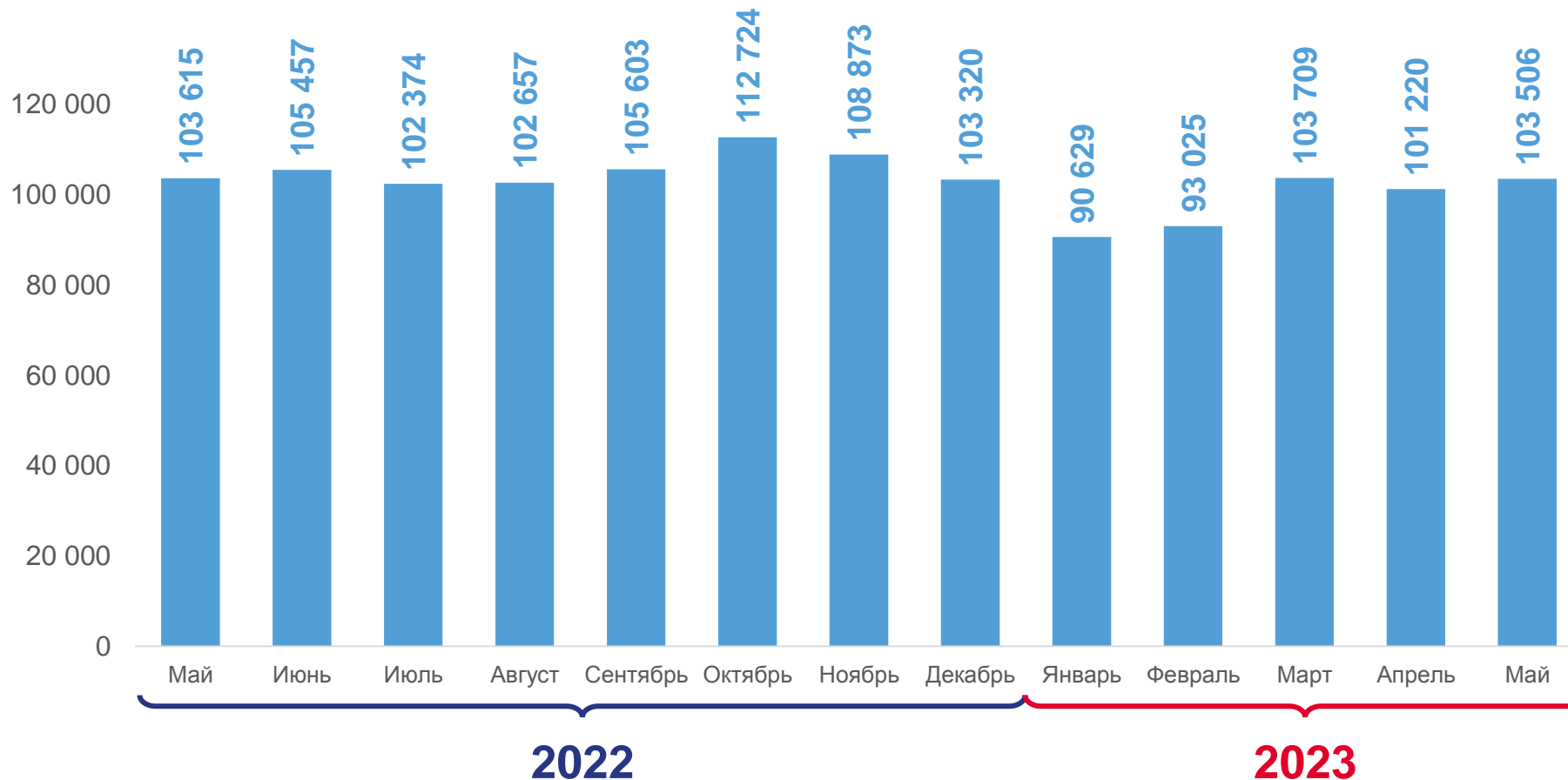
492 090

ТЫС. ПАСС-КМ

▲ 106,3%

к январю-маю 2022 года

Тысяч пассажиро-километров





ПЕРЕВОЗКА ГРУЗОВ



В январе-мае 2023 года

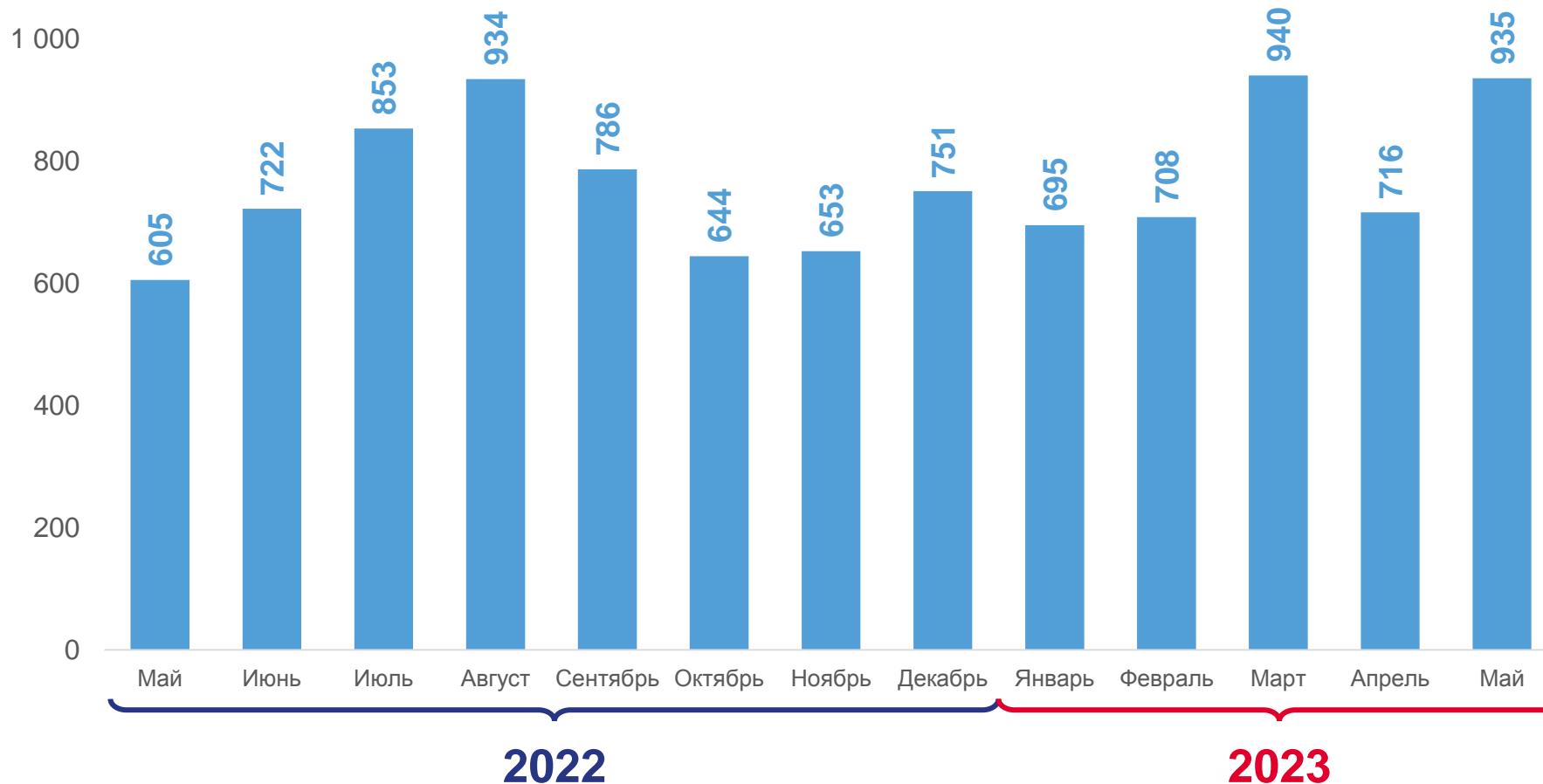
3 995

ТЫС. ТОНН

▲ 118,0%

к январю-маю 2022 года

Тысяч тонн





АВАРИЙНОСТЬ НА ТРАНСПОРТЕ

ПО ДАННЫМ МИНИСТЕРСТВА ВНУТРЕННИХ ДЕЛ РФ

В январе-мае 2023 года
(к январю-маю 2022 года)

Количество ДТП

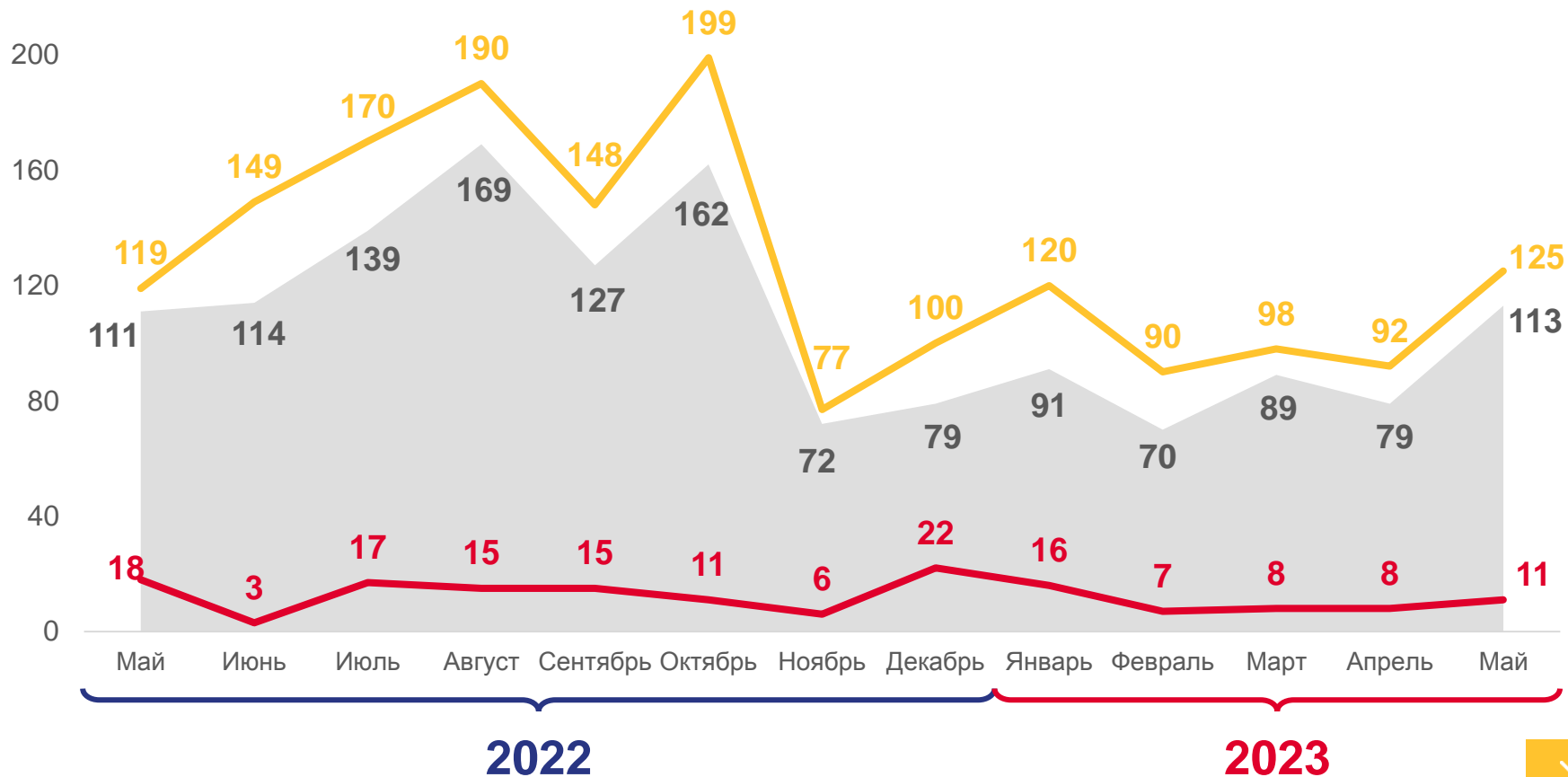
 **442** единицы ▲ 104,0%

Ранено

 **525** человек ▼ 97,8%

Погибло

 **50** человек ▼ 96,2%



Количество ДТП, единиц



Погибло, человек




Ранено, человек





ИНФОРМАЦИЯ И СВЯЗЬ

В ЯНВАРЕ-МАЕ 2023 ГОДА



Объём выполненных работ, услуг
в области информации и связи

6 155,4 млн руб.

▲ 108,3%

к январю-маю 2022 года



Услуги в сфере телекоммуникаций

5 066,1

млн руб.



Услуги почтовой связи и курьерской деятельности

605,5

млн руб.