



ТЕРРИТОРИАЛЬНЫЙ ОРГАН
ФЕДЕРАЛЬНОЙ СЛУЖБЫ
ГОСУДАРСТВЕННОЙ СТАТИСТИКИ
ПО УДМУРТСКОЙ РЕСПУБЛИКЕ

Платные услуги населению, транспорт и связь в Удмуртской Республике



в январе-апреле 2023 года



ФЕДЕРАЛЬНАЯ СЛУЖБА
ГОСУДАРСТВЕННОЙ СТАТИСТИКИ

Платные услуги населению, транспорт и связь

в Удмуртской Республике

в январе-апреле 2023 года

- 01 ПЛАТНЫЕ УСЛУГИ НАСЕЛЕНИЮ
- 02 СТРУКТУРА ОБЪЁМА ПЛАТНЫХ УСЛУГ НАСЕЛЕНИЮ
- 03 БЫТОВЫЕ УСЛУГИ НАСЕЛЕНИЮ
- 04 СТРУКТУРА ОБЪЁМА БЫТОВЫХ УСЛУГ НАСЕЛЕНИЮ
- 05 ПЕРЕВОЗКА ПассажиРОВ
АВТОБУСАМИ РЕГУЛЯРНЫХ МАРШРУТОВ
- 06 ПАССАЖИРООБОРОТ АВТОБУСОВ РЕГУЛЯРНЫХ
МАРШРУТОВ
- 07 ПЕРЕВОЗКА ГРУЗОВ
- 08 АВАРИЙНОСТЬ НА ТРАНСПОРТЕ
- 09 ИНФОРМАЦИЯ И СВЯЗЬ





ПЛАТНЫЕ УСЛУГИ НАСЕЛЕНИЮ

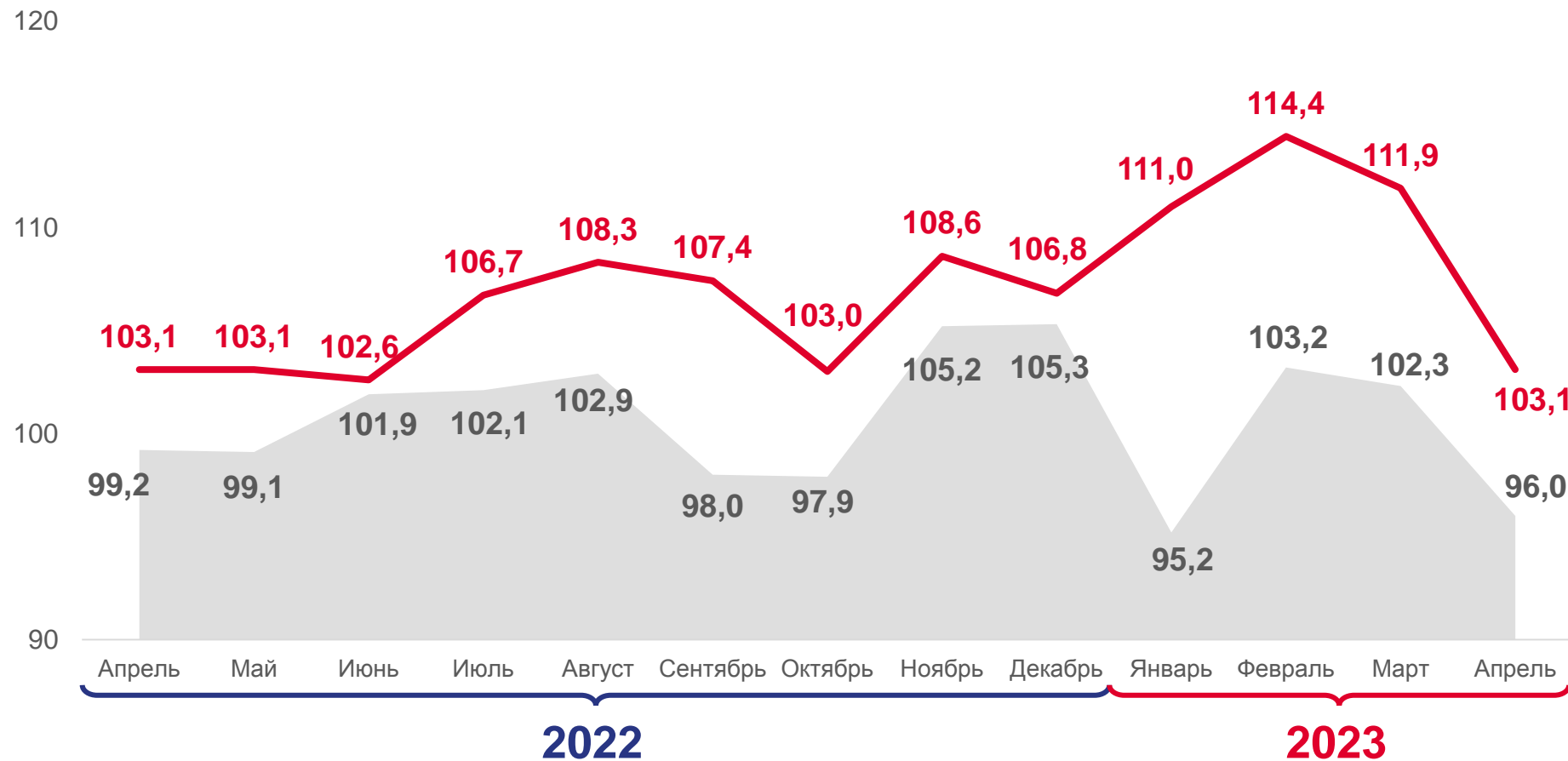


В январе-апреле 2023 года

34 683,6
млн рублей

▲ 111,4%

к январю-апрелю 2022 года
(в сопоставимых ценах)



В % к предыдущему месяцу

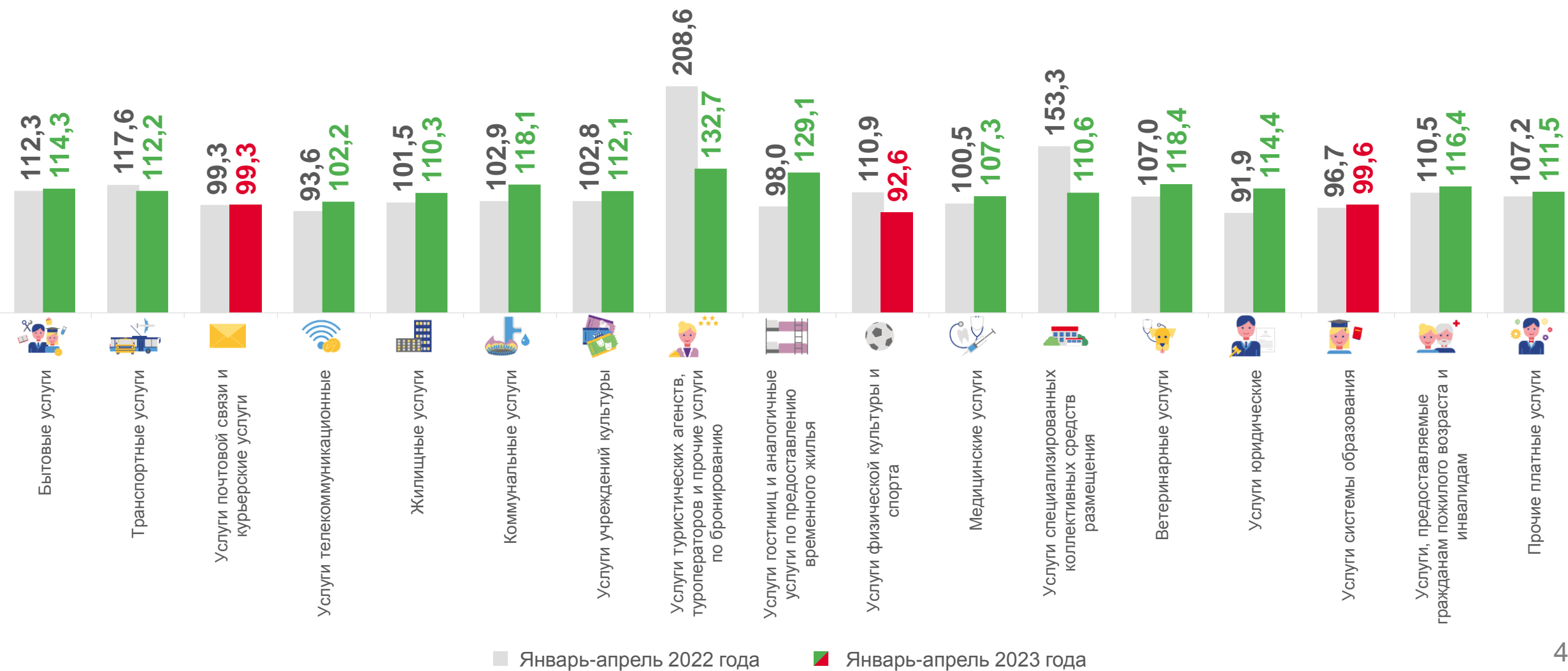


В % к соответствующему месяцу предыдущего года



ПЛАТНЫЕ УСЛУГИ НАСЕЛЕНИЮ

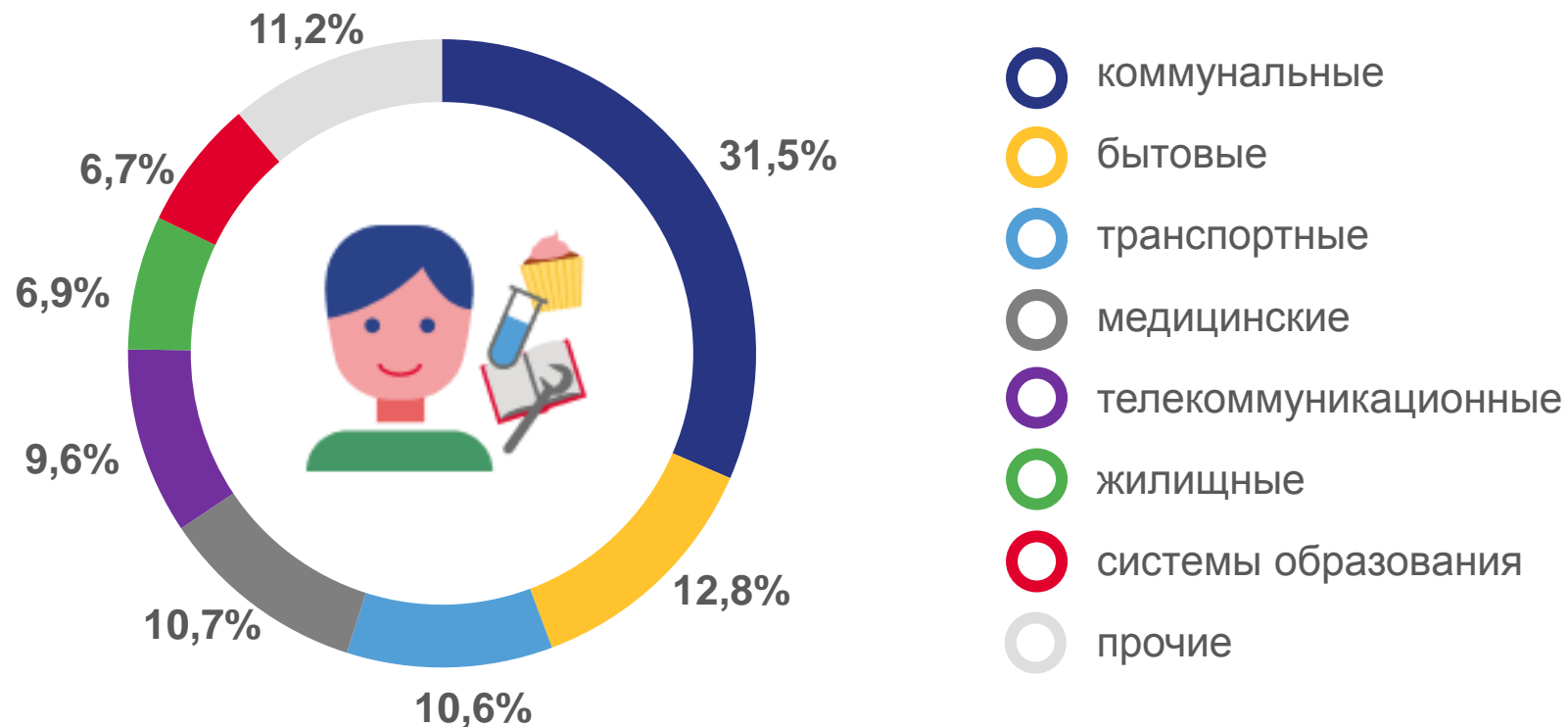
В % К СООТВЕТСТВУЮЩЕМУ ПЕРИОДУ ПРЕДЫДУЩЕГО ГОДА (В СОПОСТАВИМЫХ ЦЕНАХ)





СТРУКТУРА ОБЪЁМА ПЛАТНЫХ УСЛУГ НАСЕЛЕНИЮ

В ЯНВАРЕ-АПРЕЛЕ 2023 ГОДА



В расчёте на одного
жителя республики

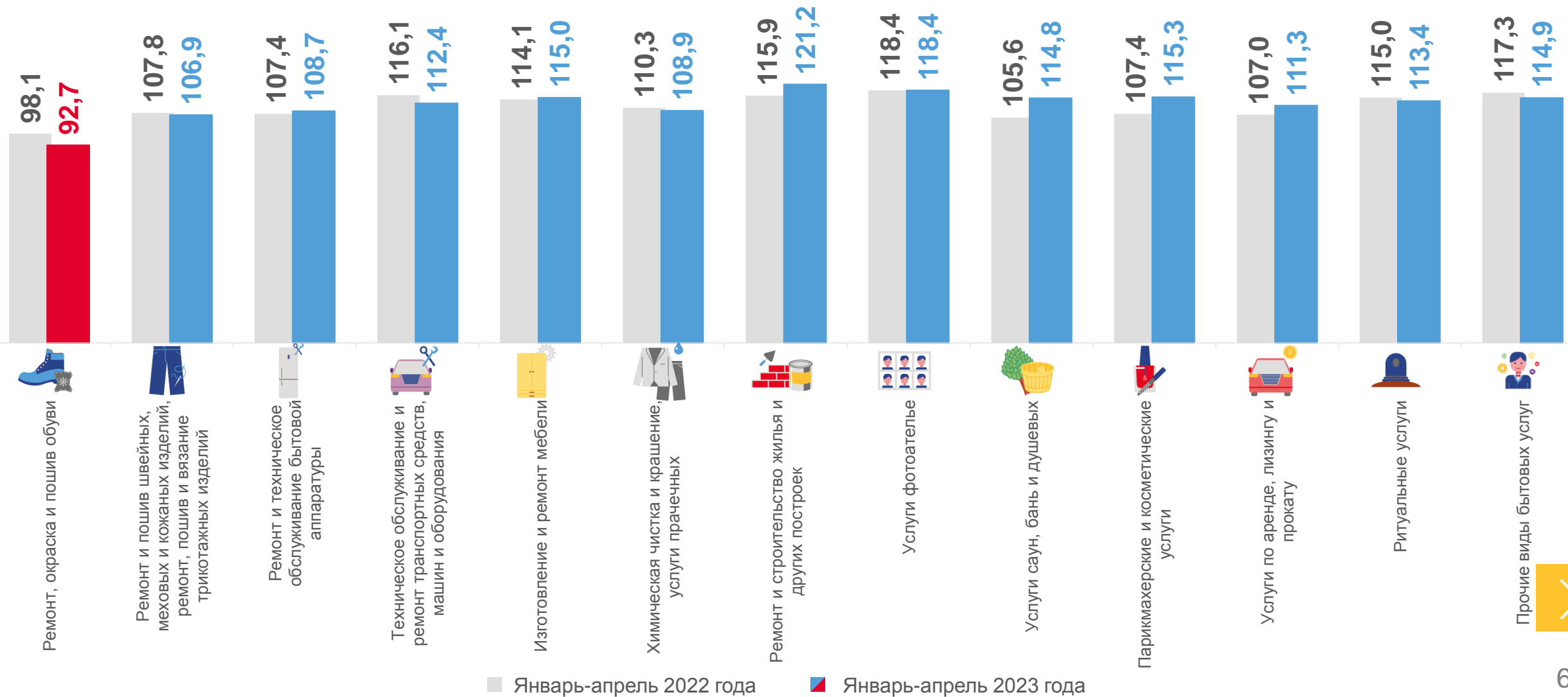
24 048 рублей





БЫТОВЫЕ УСЛУГИ НАСЕЛЕНИЮ

В % К СООТВЕТСТВУЮЩЕМУ ПЕРИОДУ ПРЕДЫДУЩЕГО ГОДА (В СОПОСТАВИМЫХ ЦЕНАХ)





СТРУКТУРА ОБЪЁМА БЫТОВЫХ УСЛУГ НАСЕЛЕНИЮ

В ЯНВАРЕ-АПРЕЛЕ 2023 ГОДА

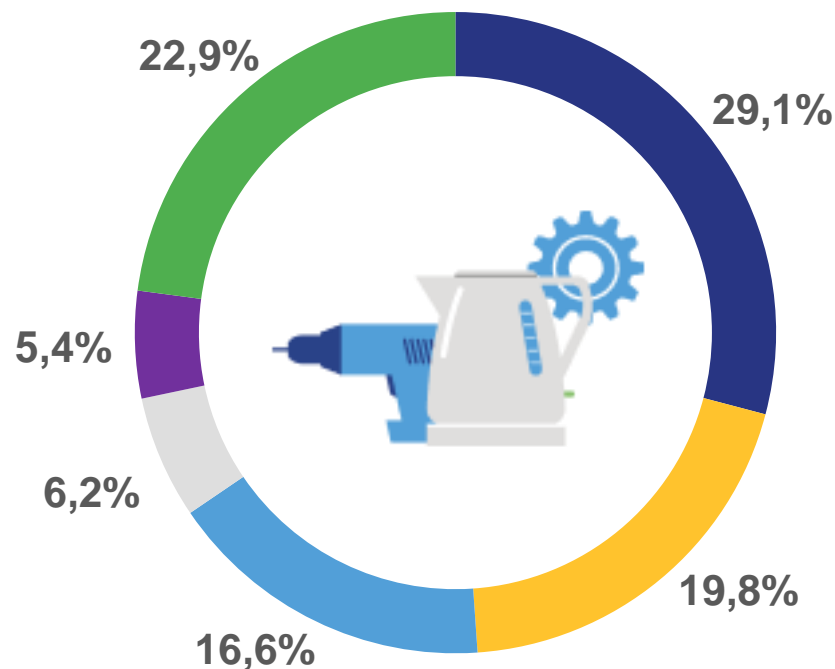


4 442,6

млн рублей

▲ 114,3%

к январю-апрелю 2022 года
(в сопоставимых ценах)



- ТО и ремонт транспортных средств
- парикмахерские и косметические услуги
- ремонт и строительство жилья
- изготовление и ремонт мебели
- ритуальные услуги
- прочие

В расчёте на одного
жителя республики

3 080 рублей





ПЕРЕВОЗКА ПАССАЖИРОВ АВТОБУСАМИ РЕГУЛЯРНЫХ МАРШРУТОВ



В январе-апреле 2023 года

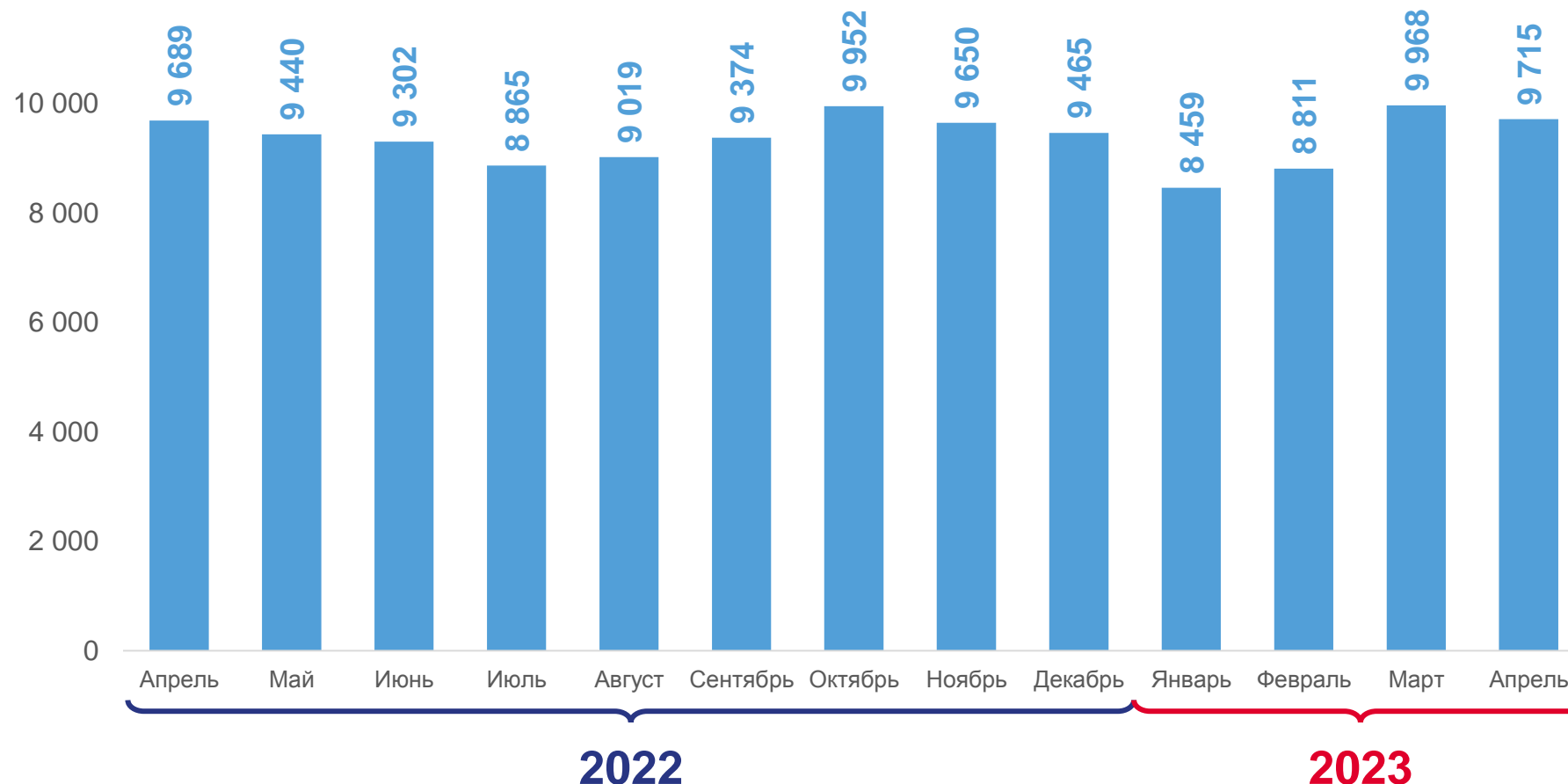
37 363

тыс. пасс.

▲ 104,7%

к январю-апрелю 2022 года

Тысяч пассажиров





ПАССАЖИРООБОРОТ АВТОБУСОВ РЕГУЛЯРНЫХ МАРШРУТОВ



В январе-апреле 2023 года

388 397

ТЫС. ПАСС-КМ

▲ 108,1%

к январю-апрелю 2022 года

Тысяч пассажиро-километров





ПЕРЕВОЗКА ГРУЗОВ



В январе-апреле 2023 года

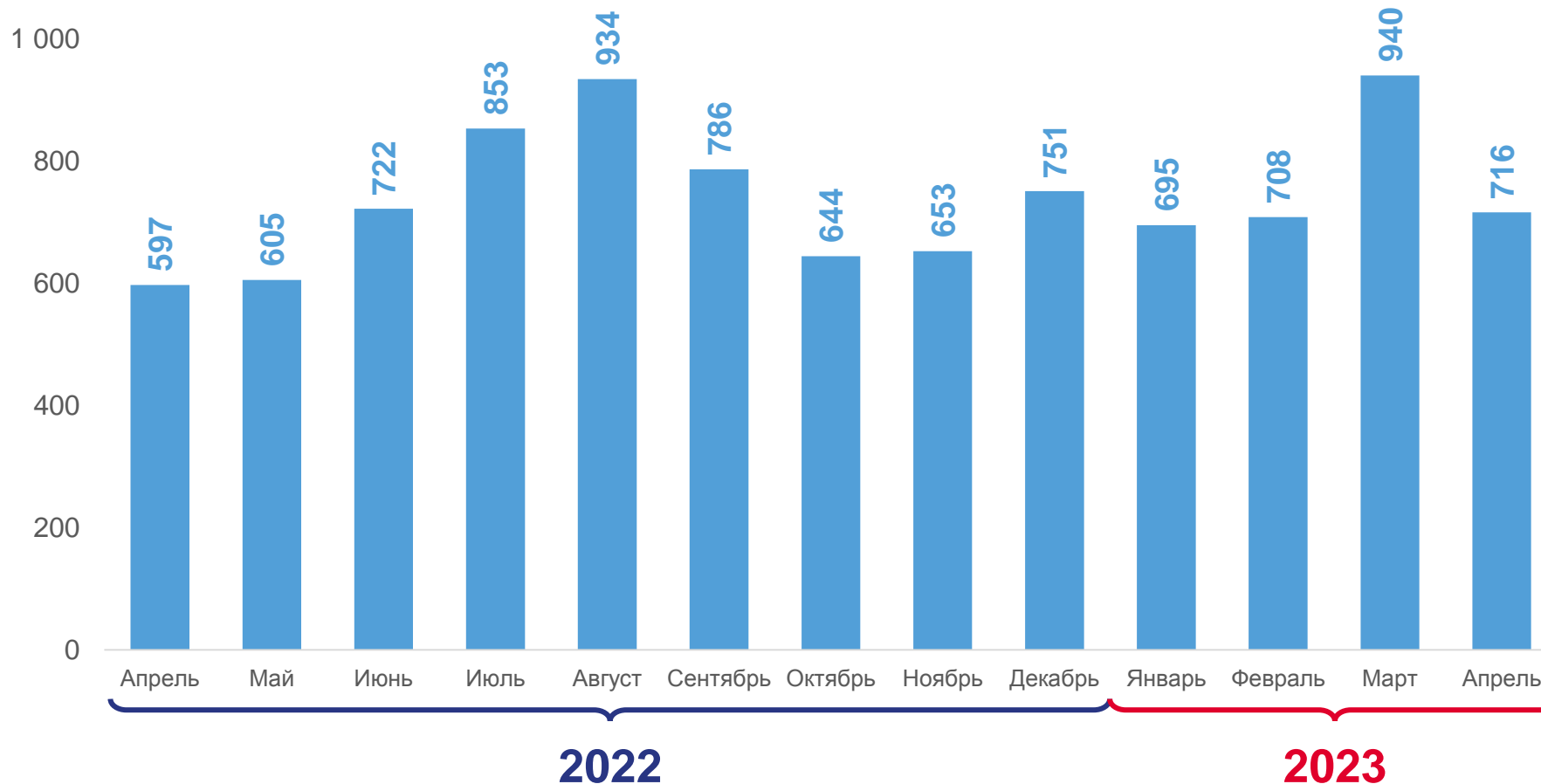
3 060

ТЫС. ТОНН

▲ 110,0%

к январю-апрелю 2022 года

Тысяч тонн





АВАРИЙНОСТЬ НА ТРАНСПОРТЕ

ПО ДАННЫМ МИНИСТЕРСТВА ВНУТРЕННИХ ДЕЛ РФ

В январе-апреле 2023 года
(к январю-апрелю 2022 года)

Количество ДТП



329 единиц

▲ 104,8%

Ранено



400 человек

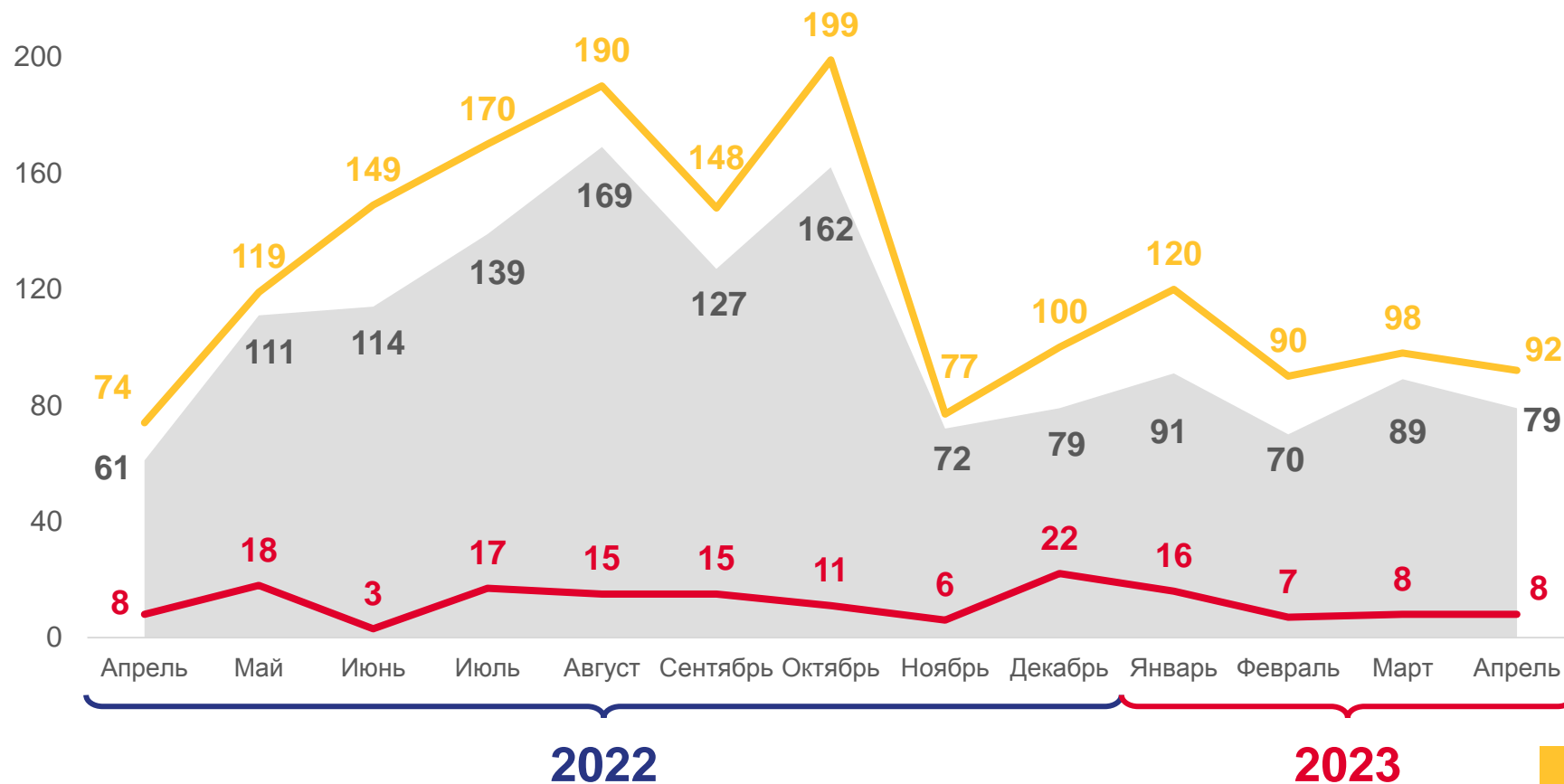
▼ 95,7%

Погибло



39 человек

▲ 114,7%



Количество ДТП, единиц



Погибло, человек



Ранено, человек





ИНФОРМАЦИЯ И СВЯЗЬ

В ЯНВАРЕ-АПРЕЛЕ 2023 ГОДА



Объём выполненных работ, услуг
в области информации и связи

4 912,6 млн руб.

▲ 107,3%

к январю-апрелю 2022 года



Услуги в сфере телекоммуникаций

4 029,1
млн руб.



Услуги почтовой связи и курьерской деятельности

489,1
млн руб.