



ТЕРРИТОРИАЛЬНЫЙ ОРГАН  
ФЕДЕРАЛЬНОЙ СЛУЖБЫ  
ГОСУДАРСТВЕННОЙ СТАТИСТИКИ  
ПО УДМУРТСКОЙ РЕСПУБЛИКЕ

# Платные услуги населению, транспорт и связь в Удмуртской Республике



в январе-марте 2023 года



ФЕДЕРАЛЬНАЯ СЛУЖБА  
ГОСУДАРСТВЕННОЙ СТАТИСТИКИ

# Платные услуги населению, транспорт и связь

в Удмуртской Республике

в январе-марте 2023 года

- 01 ПЛАТНЫЕ УСЛУГИ НАСЕЛЕНИЮ
- 02 СТРУКТУРА ОБЪЁМА ПЛАТНЫХ УСЛУГ НАСЕЛЕНИЮ
- 03 БЫТОВЫЕ УСЛУГИ НАСЕЛЕНИЮ
- 04 СТРУКТУРА ОБЪЁМА БЫТОВЫХ УСЛУГ НАСЕЛЕНИЮ
- 05 ПЕРЕВОЗКА ПАССАЖИРОВ  
АВТОБУСАМИ РЕГУЛЯРНЫХ МАРШРУТОВ
- 06 ПАССАЖИРООБОРОТ АВТОБУСОВ РЕГУЛЯРНЫХ  
МАРШРУТОВ
- 07 ПЕРЕВОЗКА ГРУЗОВ
- 08 АВАРИЙНОСТЬ НА ТРАНСПОРТЕ
- 09 ИНФОРМАЦИЯ И СВЯЗЬ





## ПЛАТНЫЕ УСЛУГИ НАСЕЛЕНИЮ

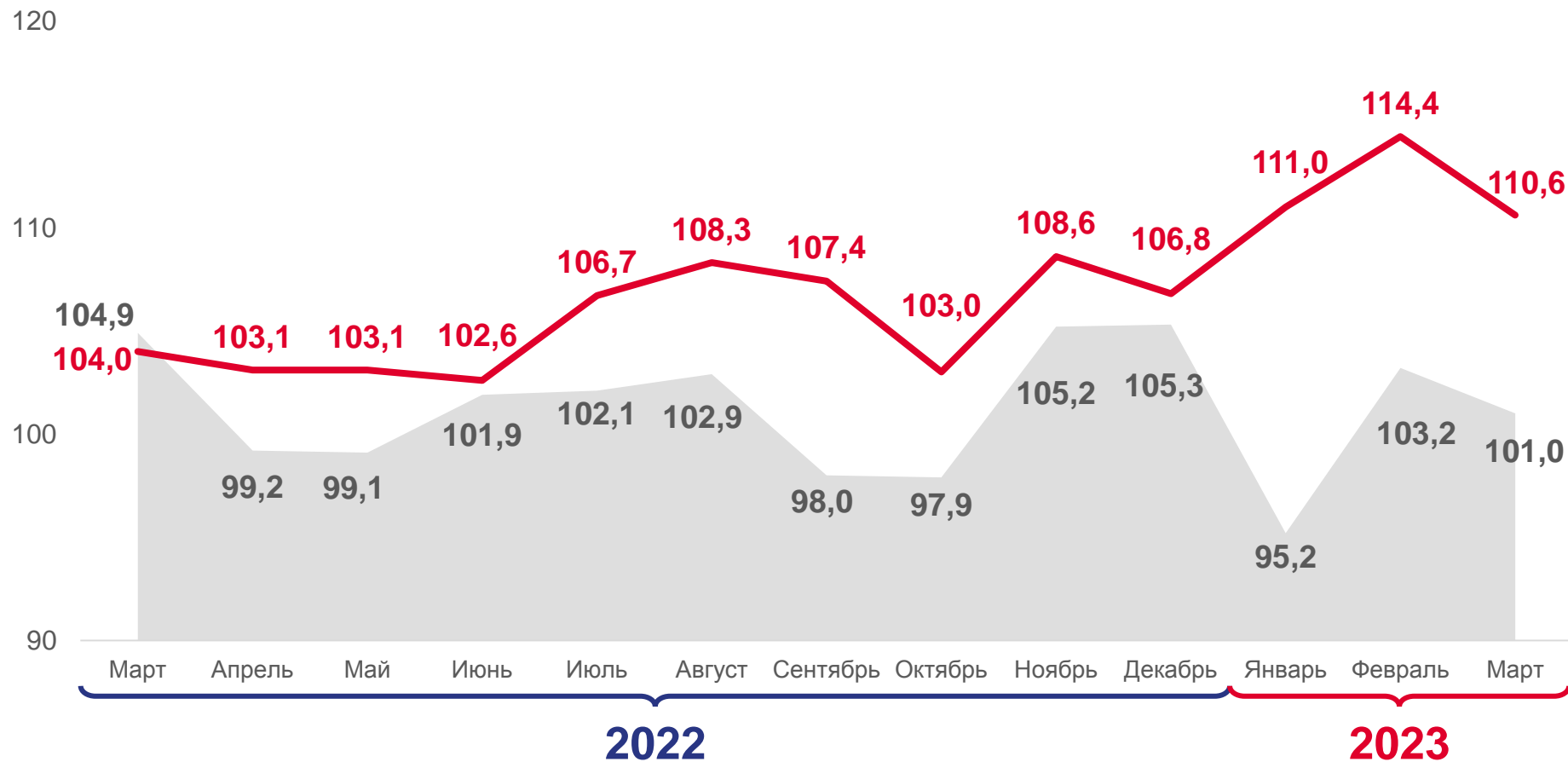


В январе-марте 2023 года

**25 936,4**  
млн рублей

**▲ 112,0%**

к январю-марту 2022 года  
(в сопоставимых ценах)



В % к предыдущему месяцу

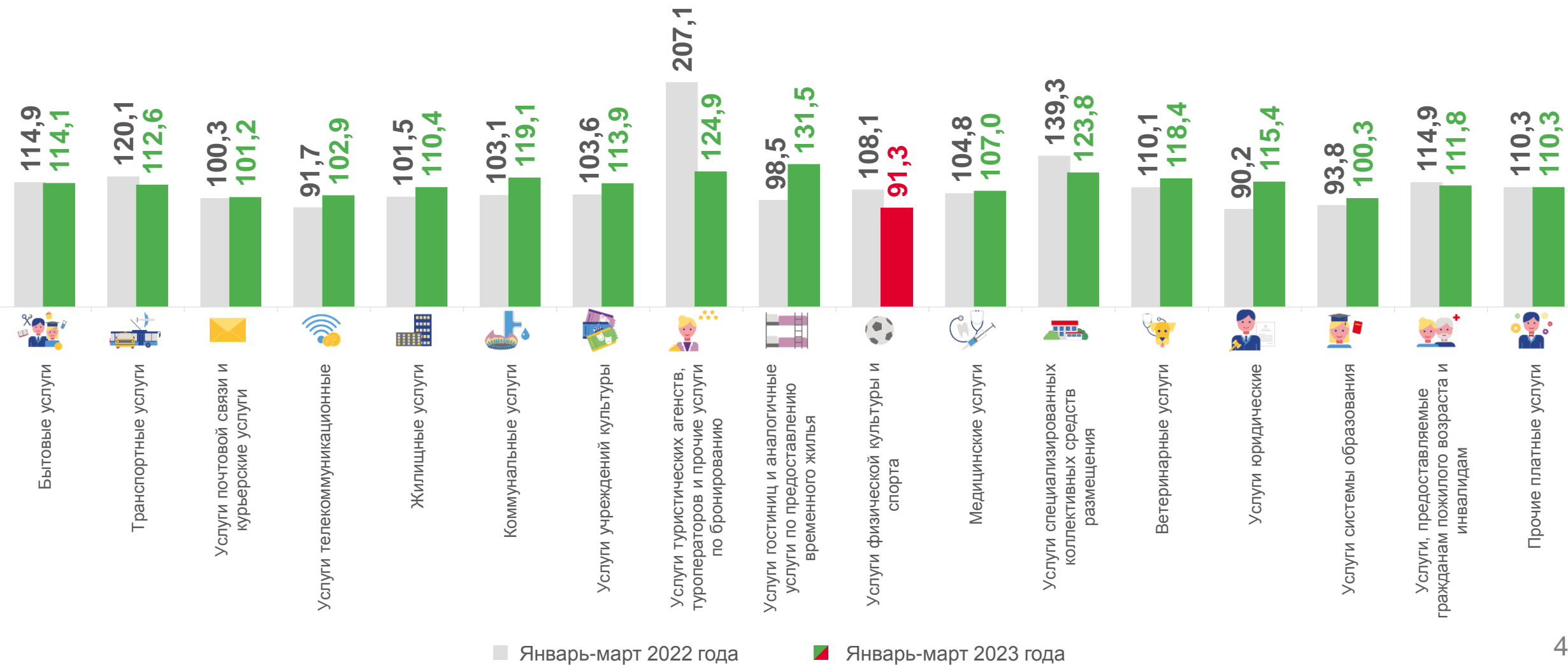


В % к соответствующему месяцу предыдущего года



# ПЛАТНЫЕ УСЛУГИ НАСЕЛЕНИЮ

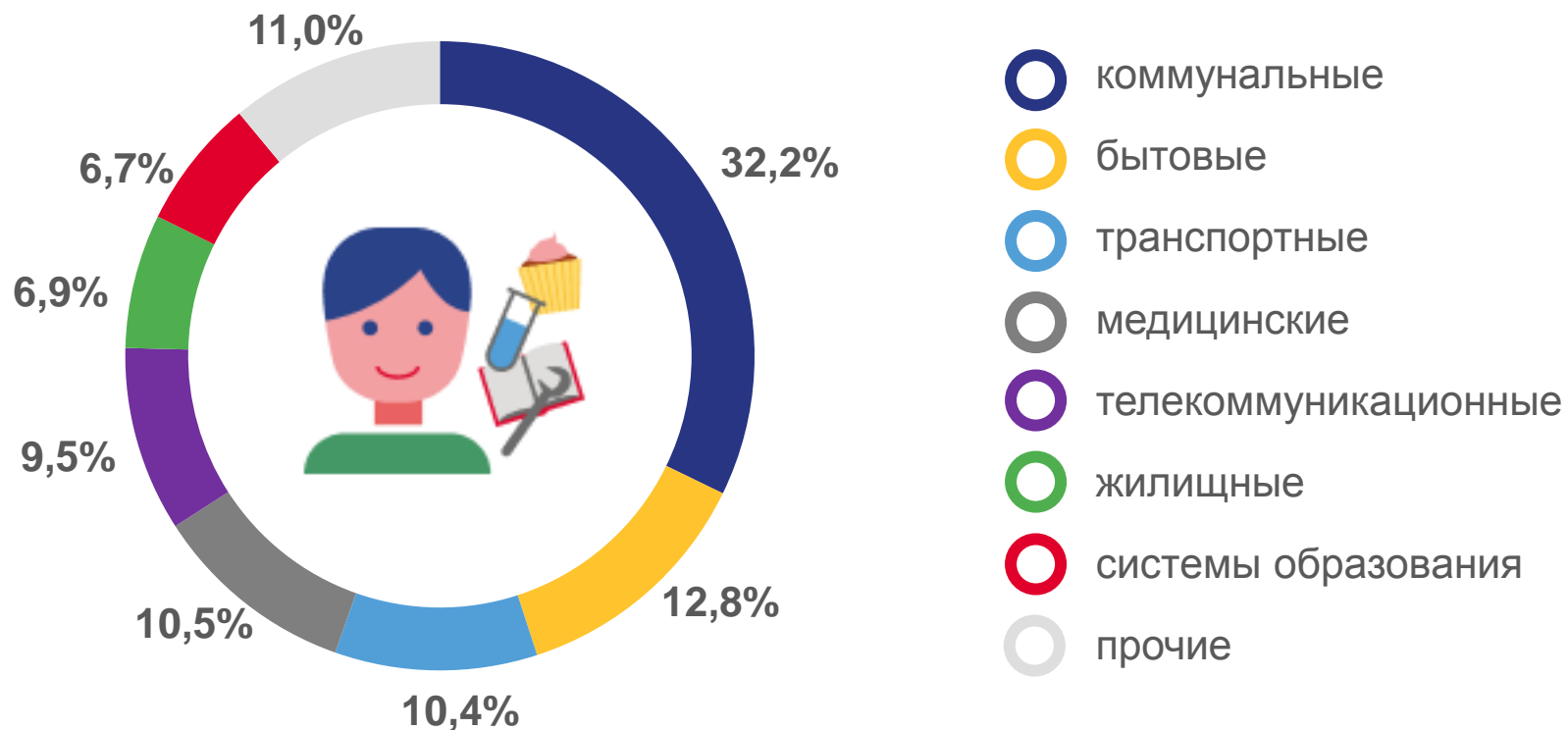
В % К СООТВЕТСТВУЮЩЕМУ ПЕРИОДУ ПРЕДЫДУЩЕГО ГОДА (В СОПОСТАВИМЫХ ЦЕНАХ)





# СТРУКТУРА ОБЪЁМА ПЛАТНЫХ УСЛУГ НАСЕЛЕНИЮ

В ЯНВАРЕ-МАРТЕ 2023 ГОДА



В расчёте на одного  
жителя республики

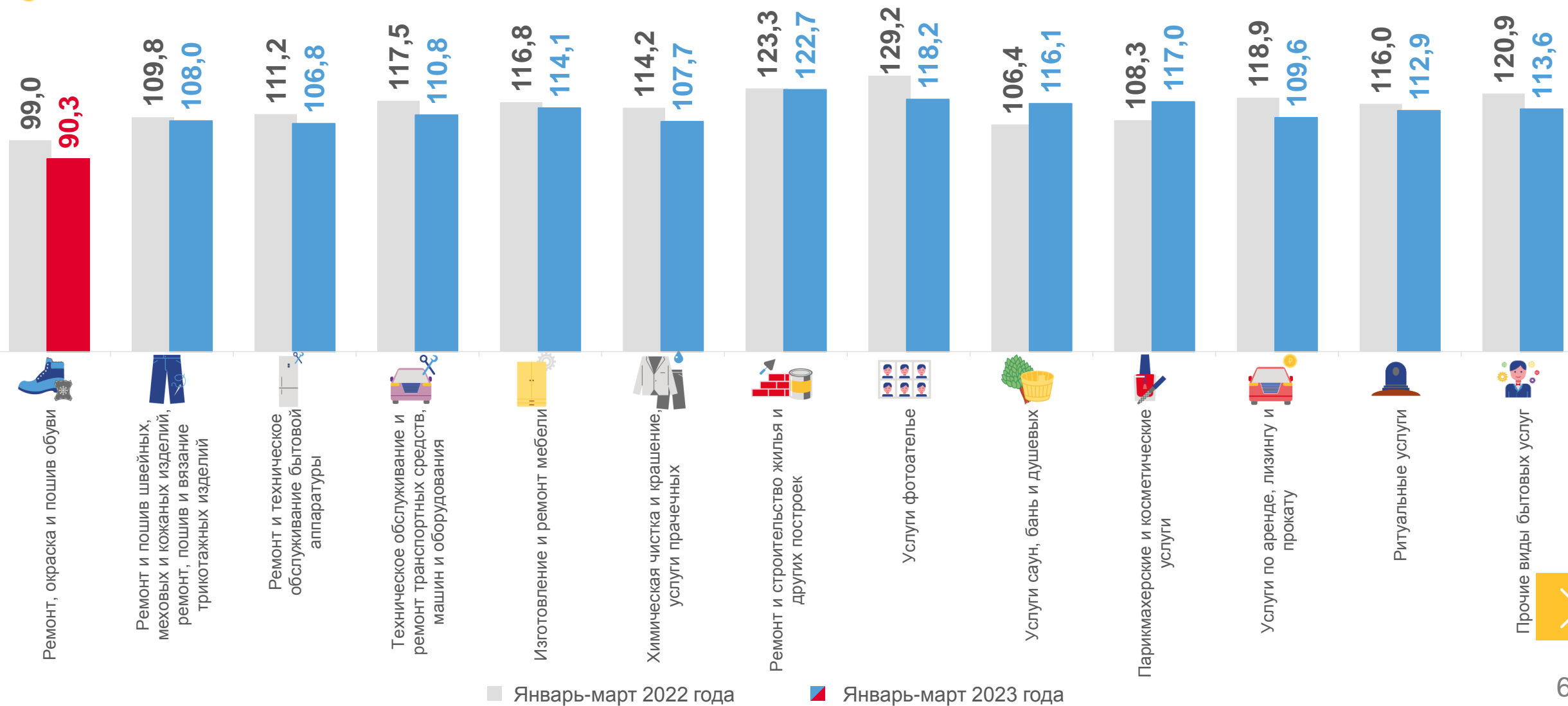
**17 983** рубля





# БЫТОВЫЕ УСЛУГИ НАСЕЛЕНИЮ

В % К СООТВЕТСТВУЮЩЕМУ ПЕРИОДУ ПРЕДЫДУЩЕГО ГОДА (В СОПОСТАВИМЫХ ЦЕНАХ)





# СТРУКТУРА ОБЪЁМА БЫТОВЫХ УСЛУГ НАСЕЛЕНИЮ

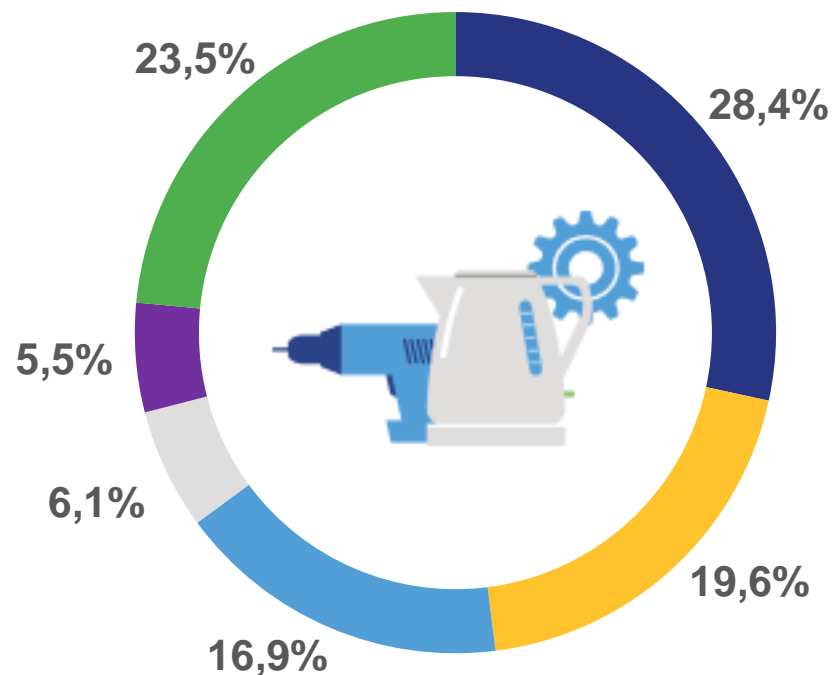
В ЯНВАРЕ-МАРТЕ 2023 ГОДА



**3 309,0**  
млн рублей

**▲ 114,1%**

к январю-марту 2022 года  
(в сопоставимых ценах)



- ТО и ремонт транспортных средств
- парикмахерские и косметические услуги
- ремонт и строительство жилья
- изготовление и ремонт мебели
- ритуальные услуги
- прочие

В расчёте на одного  
жителя республики


**2 294** рубля







# ПЕРЕВОЗКА ПАССАЖИРОВ АВТОБУСАМИ РЕГУЛЯРНЫХ МАРШРУТОВ



В январе-марте 2023 года

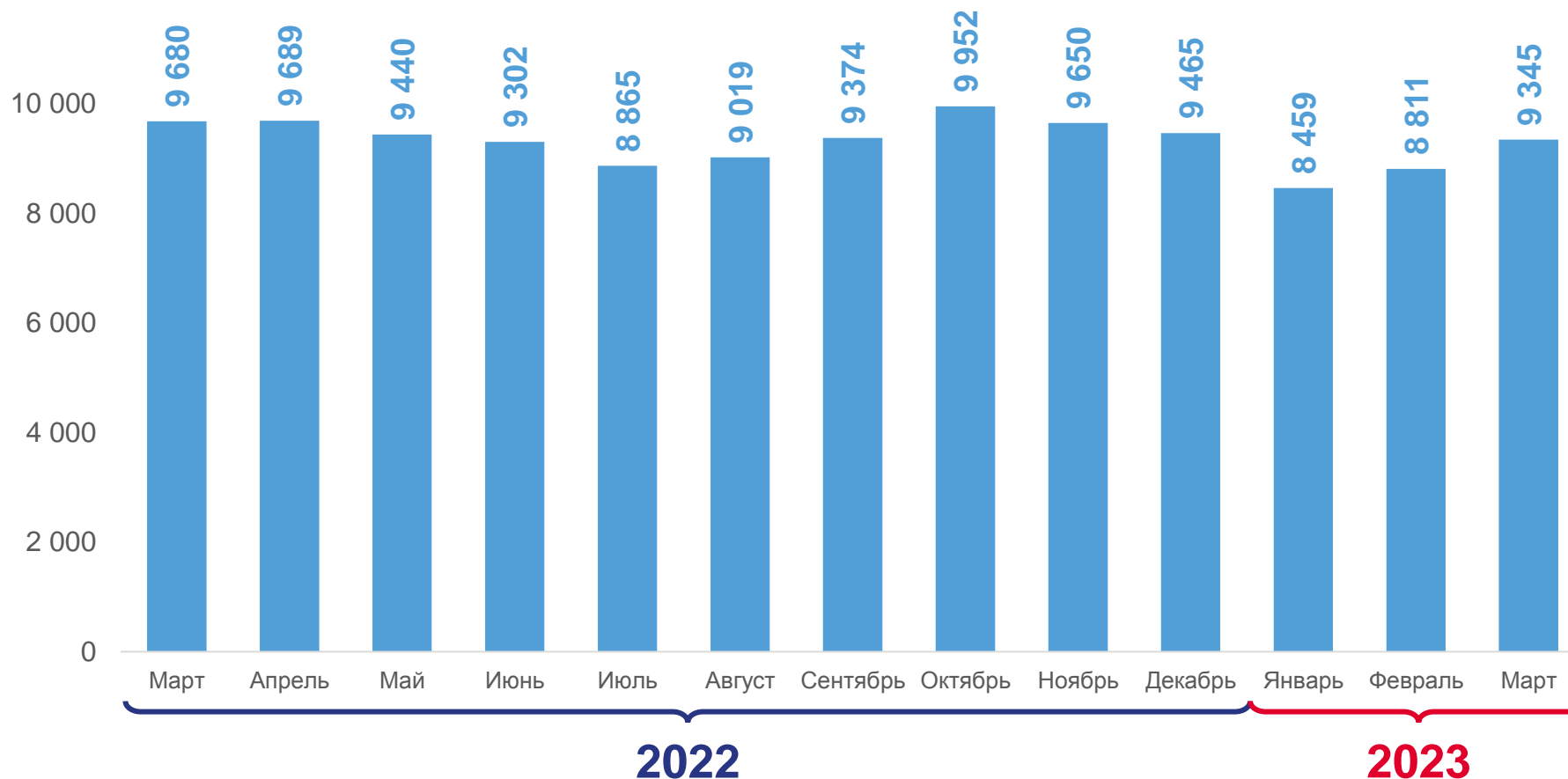
## 27 025

тыс. пасс.

## ▲ 103,9%

к январю-марту 2022 года

Тысяч пассажиров







## ПАССАЖИРООБОРОТ АВТОБУСОВ РЕГУЛЯРНЫХ МАРШРУТОВ



В январе-марте 2023 года

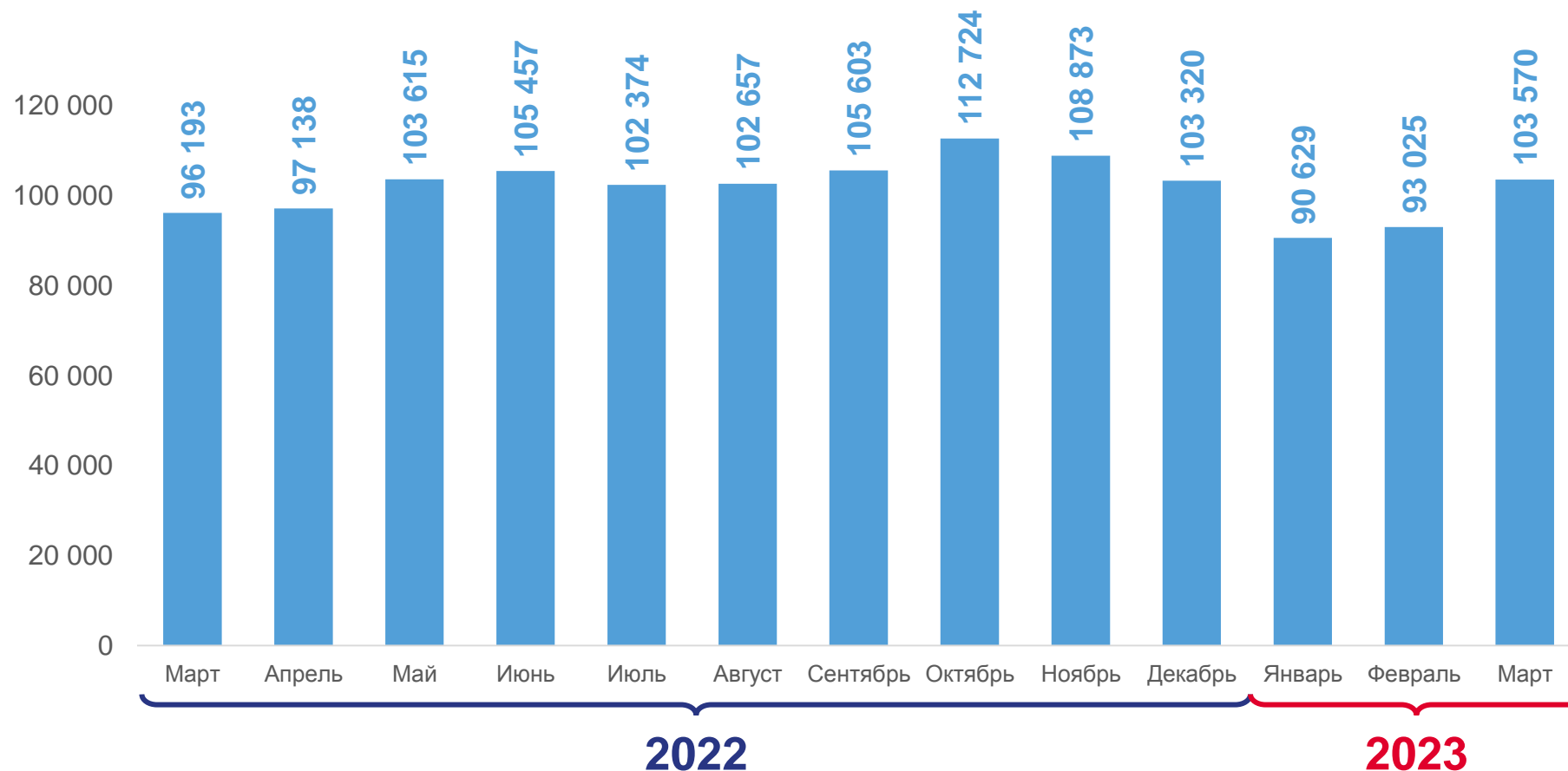
**287 225**

ТЫС. ПАСС-КМ

**▲ 109,6%**

к январю-марту 2022 года

Тысяч пассажиро-километров





## ПЕРЕВОЗКА ГРУЗОВ



В январе-марте 2023 года

2 343

ТЫС. ТОНН

▲ 107,3%

к январю-марту 2022 года





# АВАРИЙНОСТЬ НА ТРАНСПОРТЕ

ПО ДАННЫМ МИНИСТЕРСТВА ВНУТРЕННИХ ДЕЛ РФ

В январе-марте 2023 года  
(к январю-марту 2022 года)

Количество ДТП



**250** единиц

▼ 98,8%

Ранено



**308** человек

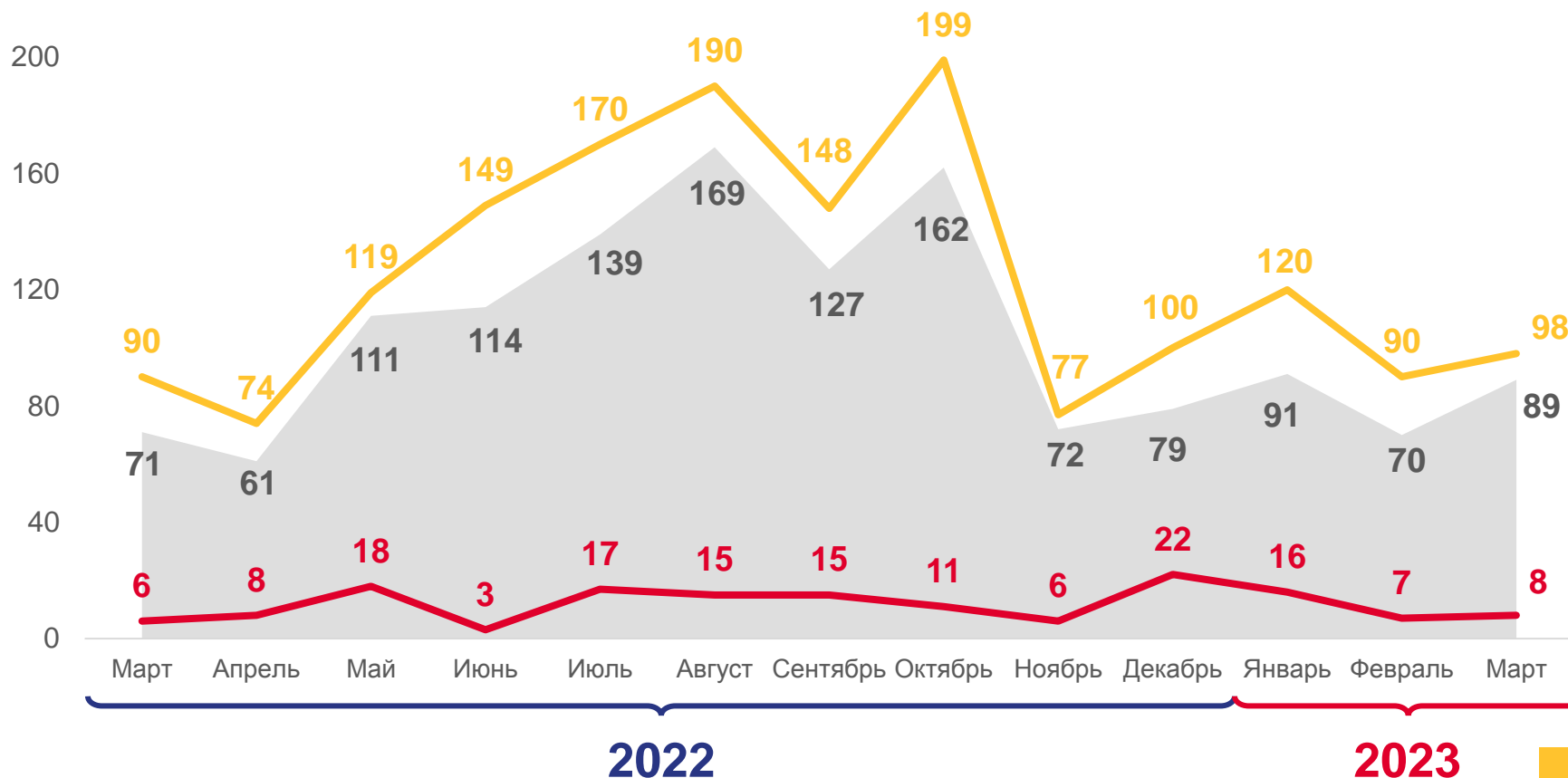
▼ 89,5%

Погибло



**31** человек

▲ 119,2%



Количество ДТП, единиц



Погибло, человек



Ранено, человек





# ИНФОРМАЦИЯ И СВЯЗЬ

В ЯНВАРЕ-МАРТЕ 2023 ГОДА



Объём выполненных работ, услуг  
в области информации и связи

**3 725,5 млн руб.**

**▲ 107,5%**

к январю-марту 2022 года



Услуги в сфере телекоммуникаций

**3 017,3**  
млн руб.



Услуги почтовой связи и курьерской деятельности

**367,1**  
млн руб.