



ТЕРРИТОРИАЛЬНЫЙ ОРГАН
ФЕДЕРАЛЬНОЙ СЛУЖБЫ
ГОСУДАРСТВЕННОЙ СТАТИСТИКИ
ПО УДМУРТСКОЙ РЕСПУБЛИКЕ

Платные услуги населению, транспорт и связь в Удмуртской Республике



в январе-феврале 2023 года



ФЕДЕРАЛЬНАЯ СЛУЖБА
ГОСУДАРСТВЕННОЙ СТАТИСТИКИ

Платные услуги населению, транспорт и связь

в Удмуртской Республике

в январе-феврале 2023 года

- 01 ПЛАТНЫЕ УСЛУГИ НАСЕЛЕНИЮ
- 02 СТРУКТУРА ОБЪЁМА ПЛАТНЫХ УСЛУГ НАСЕЛЕНИЮ
- 03 БЫТОВЫЕ УСЛУГИ НАСЕЛЕНИЮ
- 04 СТРУКТУРА ОБЪЁМА БЫТОВЫХ УСЛУГ НАСЕЛЕНИЮ
- 05 ПЕРЕВОЗКА ПассажиРОВ
АВТОБУСАМИ РЕГУЛЯРНЫХ МАРШРУТОВ
- 06 ПЕРЕВОЗКА ПассажиРОВ ПО РЕГИОНАМ ПФО
АВТОБУСАМИ РЕГУЛЯРНЫХ МАРШРУТОВ
- 07 ПЕРЕВОЗКА ГРУЗОВ
- 08 АВАРИЙНОСТЬ НА ТРАНСПОРТЕ
- 09 ИНФОРМАЦИЯ И СВЯЗЬ





ПЛАТНЫЕ УСЛУГИ НАСЕЛЕНИЮ

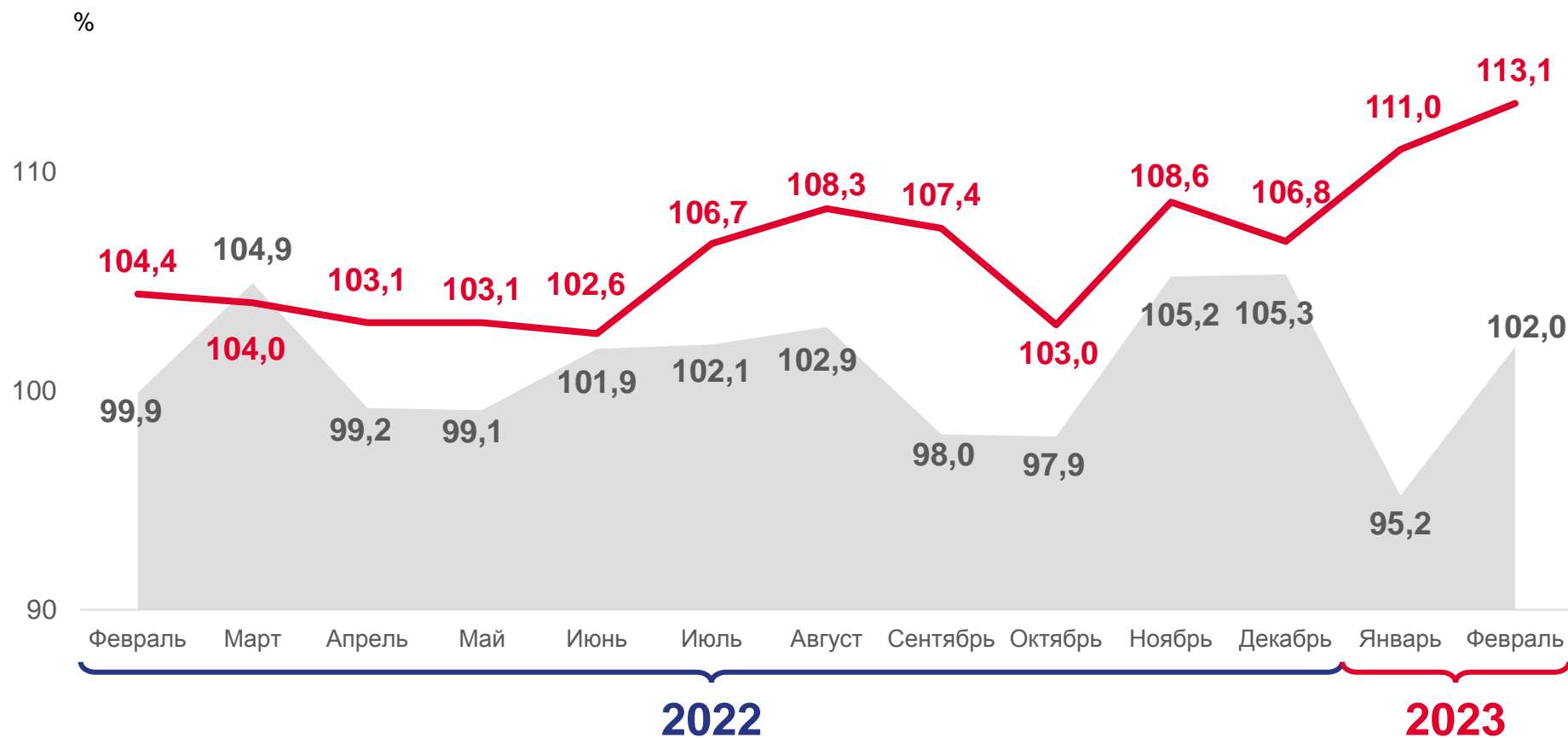


В январе-феврале 2023 года

17 008,3
млн рублей

▲ 112,0%

к январю-февралю 2022 года



К предыдущему месяцу



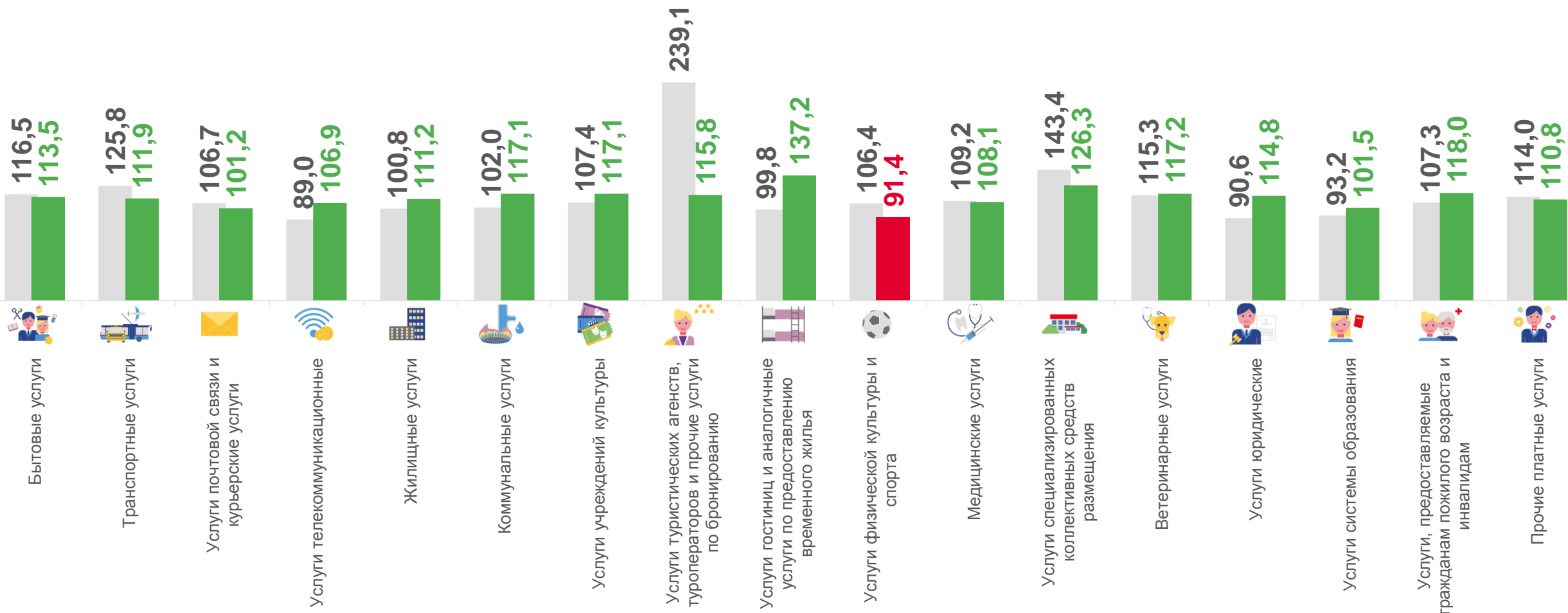
К соответствующему месяцу предыдущего года





ПЛАТНЫЕ УСЛУГИ НАСЕЛЕНИЮ

В ЯНВАРЕ-ФЕВРАЛЕ 2023 ГОДА, ИФО* В % К СООТВЕТСТВУЮЩЕМУ ПЕРИОДУ ПРЕДЫДУЩЕГО ГОДА



*ИФО – индекс физического объёма

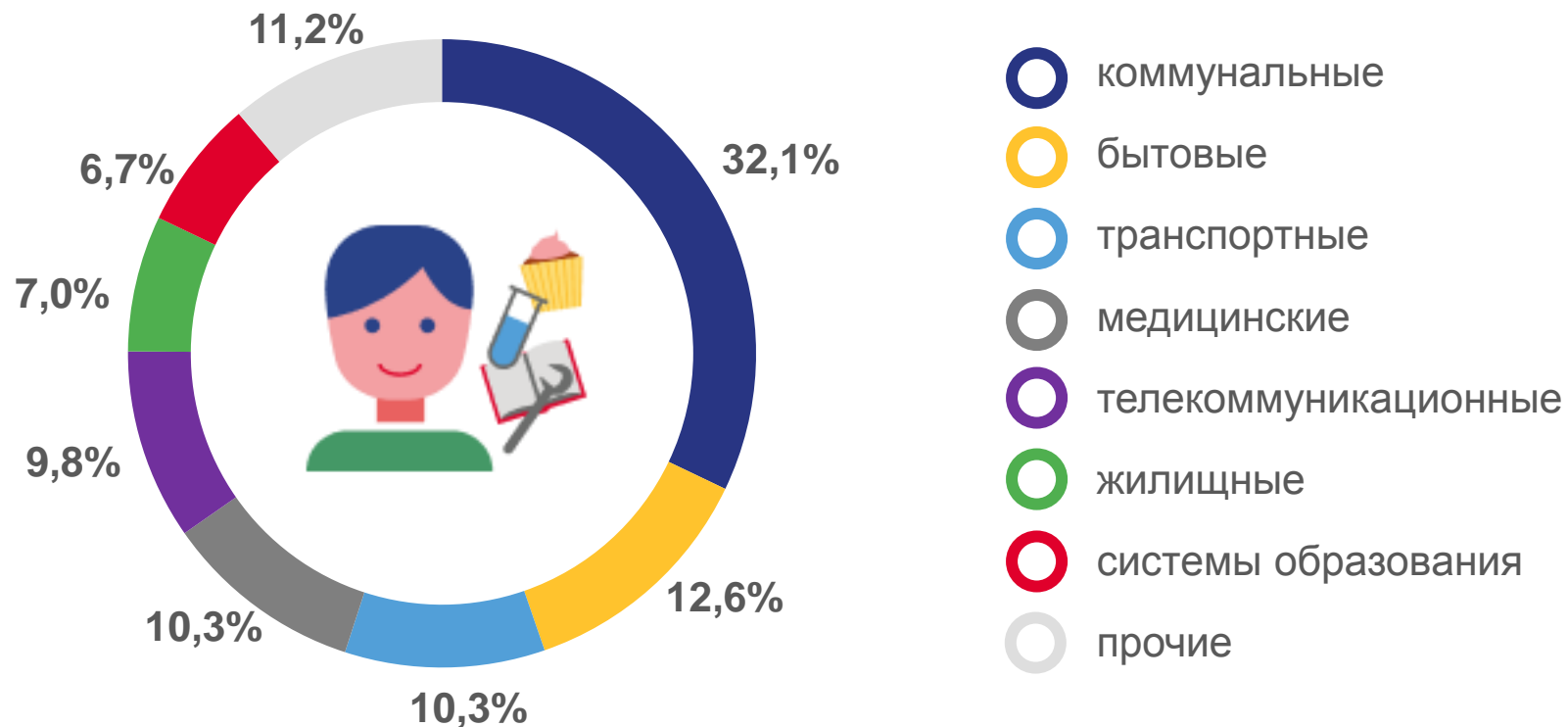
■ 2022 год

■ 2023 год



СТРУКТУРА ОБЪЁМА ПЛАТНЫХ УСЛУГ НАСЕЛЕНИЮ

В ЯНВАРЕ-ФЕВРАЛЕ 2023 ГОДА



В расчёте на одного
жителя республики

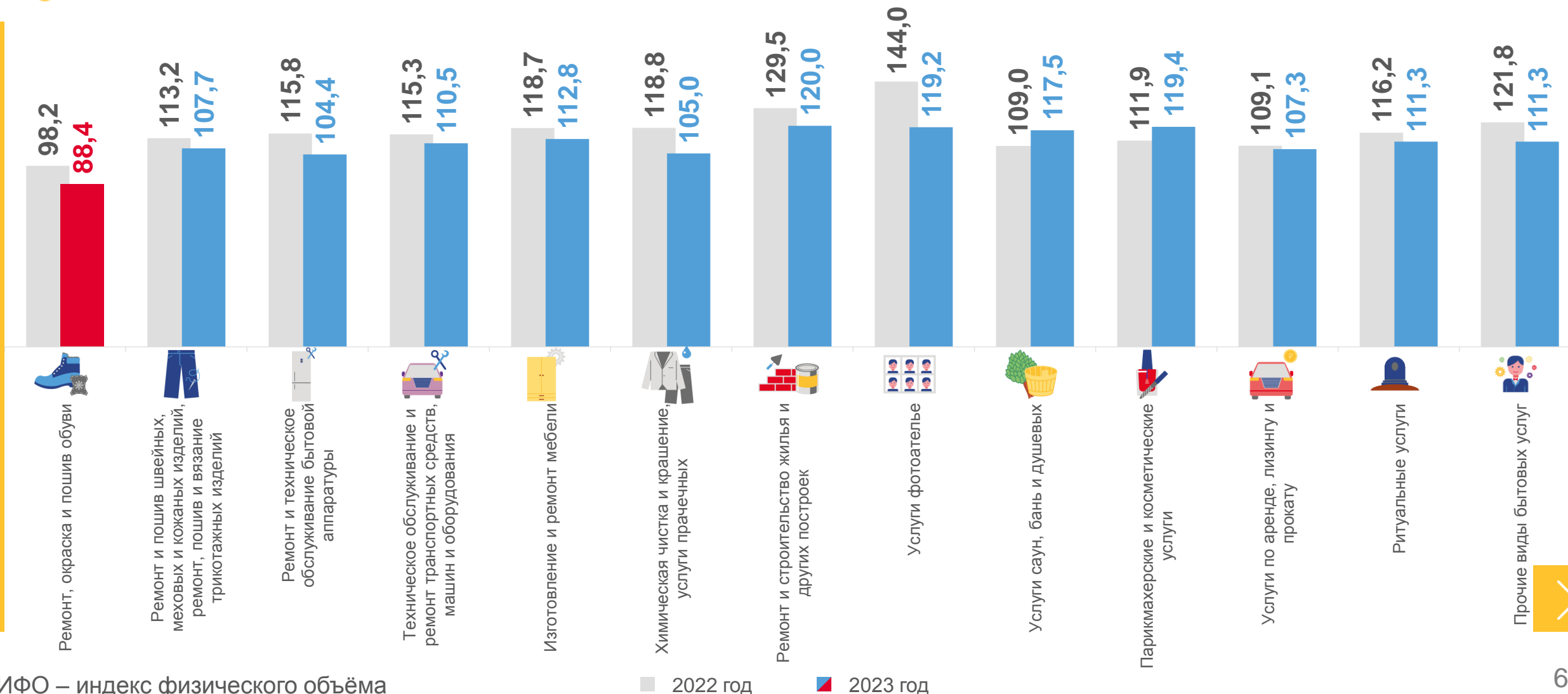
11 793 рубля





БЫТОВЫЕ УСЛУГИ НАСЕЛЕНИЮ

В ЯНВАРЕ-ФЕВРАЛЕ 2023 ГОДА, ИФО* В % К СООТВЕТСТВУЮЩЕМУ ПЕРИОДУ ПРЕДЫДУЩЕГО ГОДА





СТРУКТУРА ОБЪЁМА БЫТОВЫХ УСЛУГ НАСЕЛЕНИЮ

В ЯНВАРЕ-ФЕВРАЛЕ 2023 ГОДА

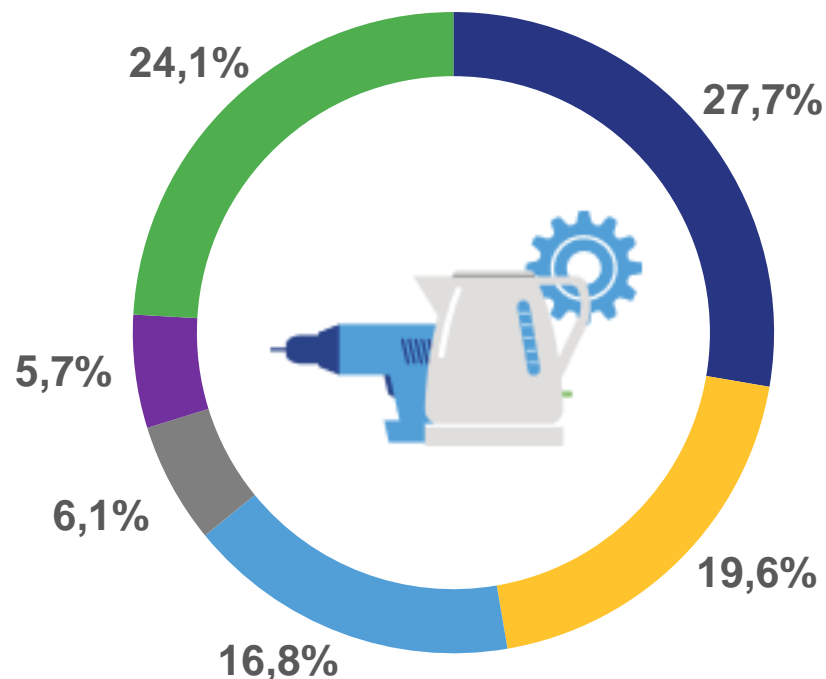


2 150,7

млн рублей

113,5%

к январю-февралю 2022 года



- ТО и ремонт транспортных средств
- парикмахерские и косметические услуги
- ремонт и строительство жилья
- изготовление и ремонт мебели
- ритуальные услуги
- прочие

В расчёте на одного
жителя республики

1 491 рубль





ПЕРЕВОЗКА ПАССАЖИРОВ АВТОБУСАМИ РЕГУЛЯРНЫХ МАРШРУТОВ



В январе-феврале 2023 года

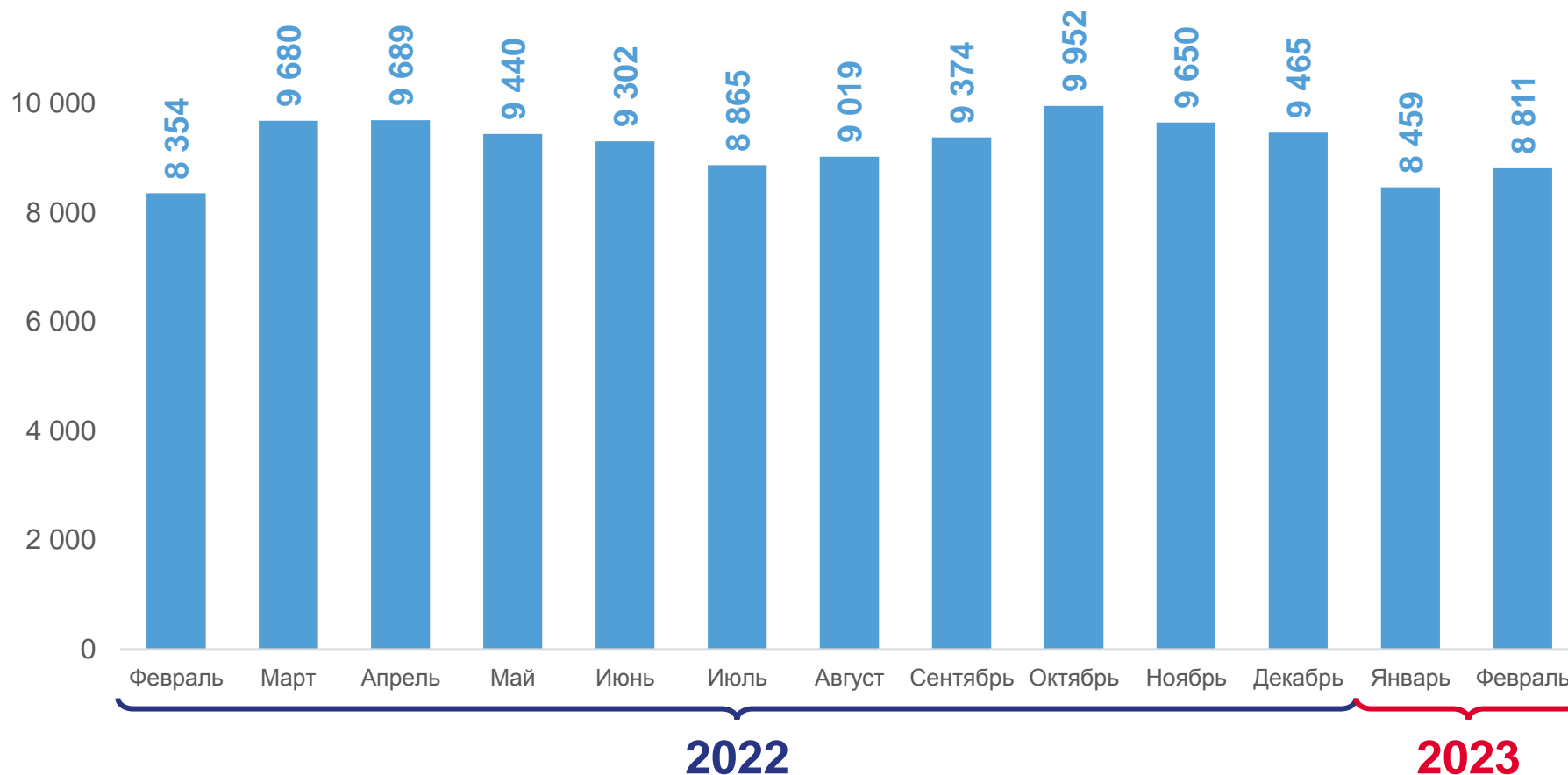
17 580

тыс. пасс.

▲ 107,7%

к январю-февралю 2022 года

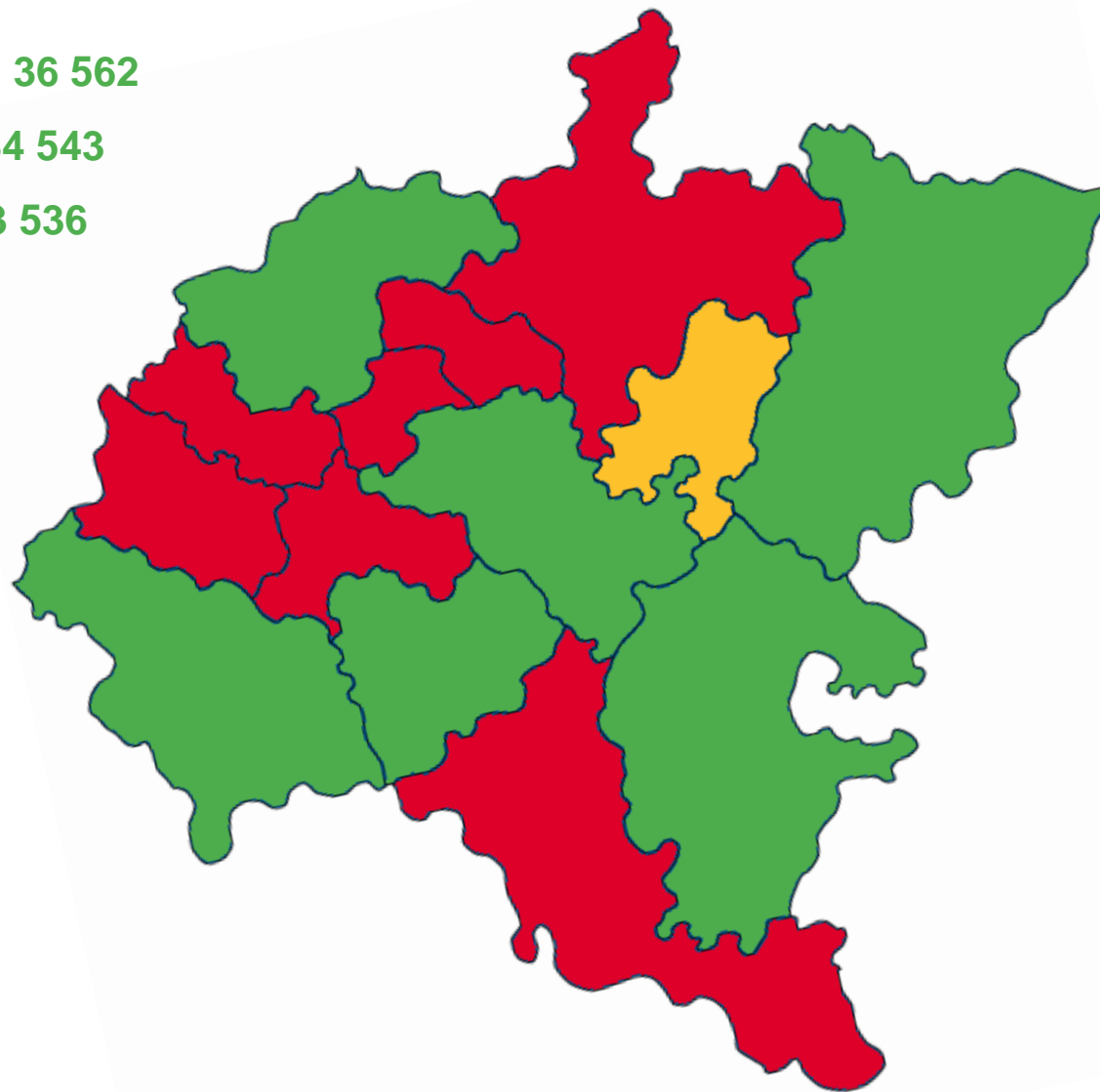
Тысяч пассажиров





ПЕРЕВОЗКА ПАССАЖИРОВ ПО РЕГИОНАМ ПФО

АВТОБУСАМИ РЕГУЛЯРНЫХ МАРШРУТОВ, В ЯНВАРЕ-ФЕВРАЛЕ 2023 ГОДА, ТЫС. ПАССАЖИРОВ





ПЕРЕВОЗКА ГРУЗОВ



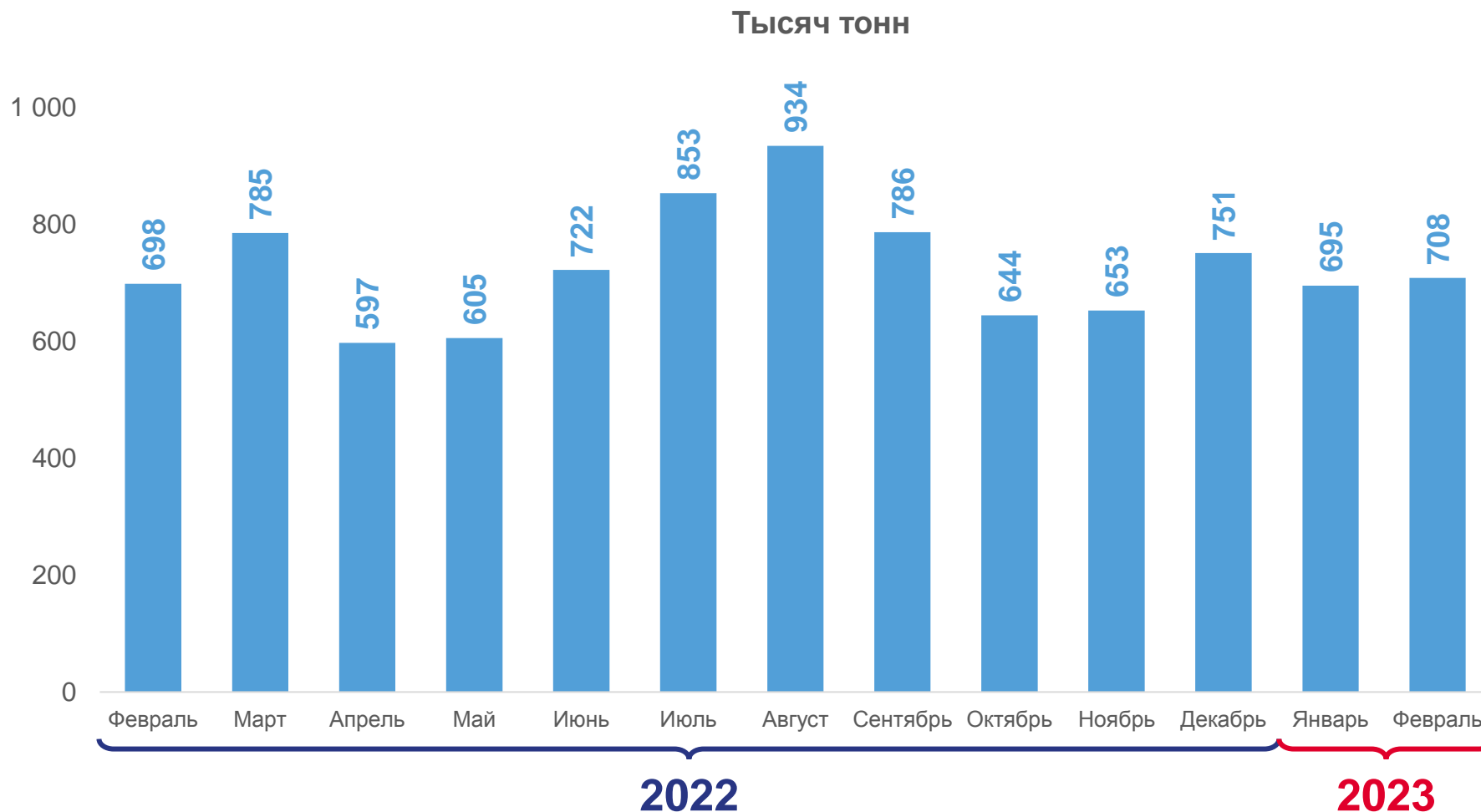
В январе-феврале 2023 года

1 403

ТЫС. ТОНН

▲ 100,3%

к январю-февралю 2022 года





АВАРИЙНОСТЬ НА ТРАНСПОРТЕ

ПО ДАННЫМ МИНИСТЕРСТВА ВНУТРЕННИХ ДЕЛ РФ

В январе-феврале 2023 года
(к январю-февралю 2022 года)

Количество ДТП



161 единица

▼ 88,5%

Ранено



23 человека

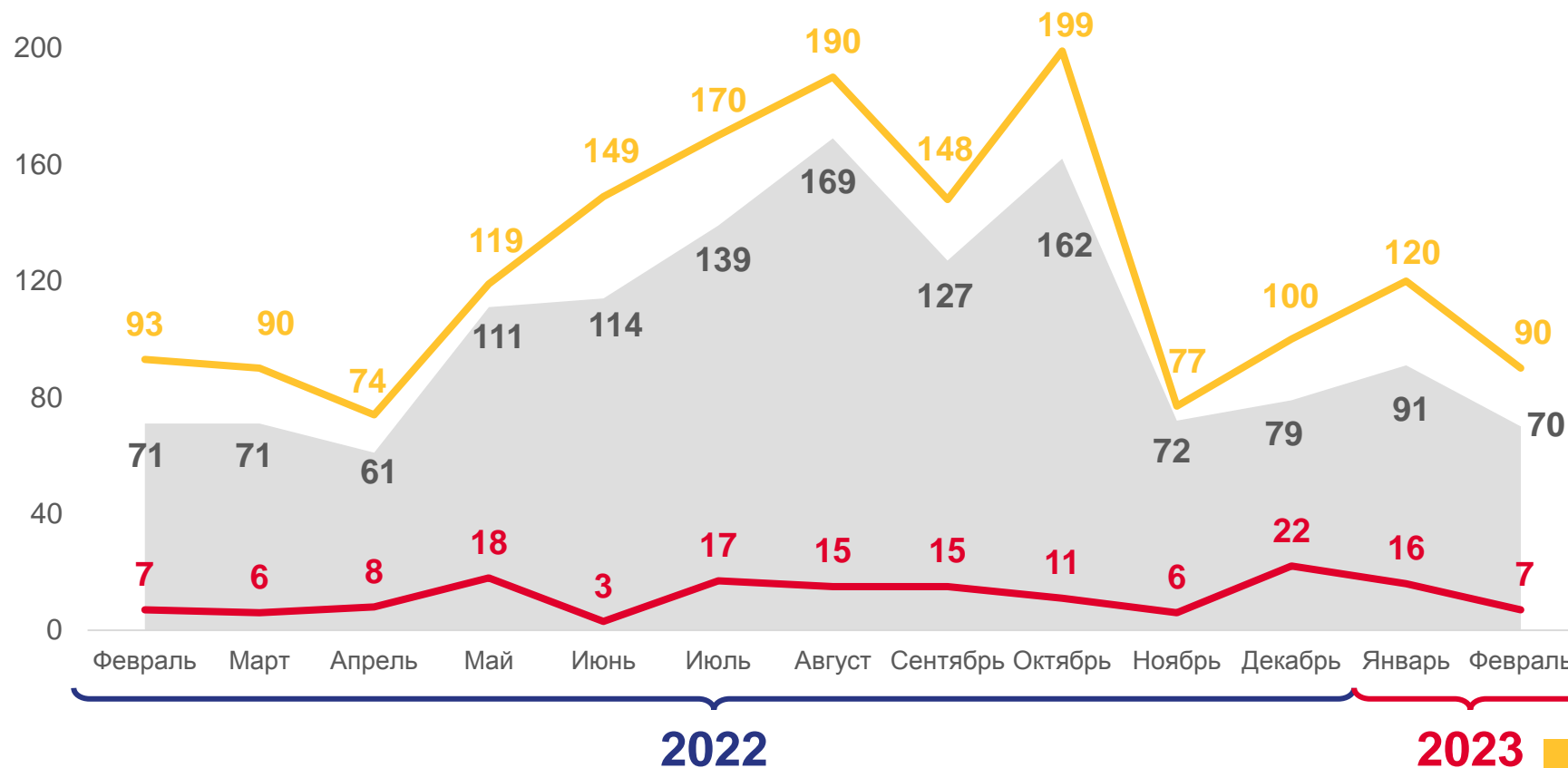
▲ 115,0%

Погибло



210 человек

▼ 82,7%



Количество ДТП, единиц



Погибло, человек




Ранено, человек





ИНФОРМАЦИЯ И СВЯЗЬ

В ЯНВАРЕ-ФЕВРАЛЕ 2023 ГОДА



Объём выполненных работ, услуг
в области информации и связи

2 483,6 млн руб.

▲ 110,1%

к январю-февралю 2022 года



Услуги в сфере телекоммуникаций

1 980,6
млн руб.



Услуги почтовой связи и курьерской деятельности

248,7
млн руб.