



ТЕРРИТОРИАЛЬНЫЙ ОРГАН  
ФЕДЕРАЛЬНОЙ СЛУЖБЫ  
ГОСУДАРСТВЕННОЙ СТАТИСТИКИ  
ПО УДМУРТСКОЙ РЕСПУБЛИКЕ

# «Особенности формирования и распространения официальной статистической информации об оплате труда отдельных категорий работников социальной сферы и науки»





ТЕРРИТОРИАЛЬНЫЙ ОРГАН  
ФЕДЕРАЛЬНОЙ СЛУЖБЫ  
ГОСУДАРСТВЕННОЙ СТАТИСТИКИ  
ПО УДМУРТСКОЙ РЕСПУБЛИКЕ

## Особенности формирования и распространения официальной статистической информации об оплате труда отдельных категорий работников социальной сферы и науки

01

Федеральное статистическое наблюдение в сфере оплаты труда отдельных категорий работников социальной сферы и науки

02

Показатели статистики оплаты труда отдельных категорий работников социальной сферы и науки

03

Официальная статистическая информация об оплате труда отдельных категорий работников социальной сферы и науки: уровень агрегирования, периодичность и сроки предоставления пользователям



## НОРМАТИВНАЯ БАЗА

Указы Президента Российской Федерации, предусматривающие доведение средней заработной платы целевой категории до определенного уровня



От 7 мая 2012 г.

**№ 597 "О мероприятиях по реализации государственной социальной политики"**



От 1 июня 2012 г.

**№ 761 "О национальной стратегии действий в интересах детей на 2012 - 2017 годы"**



От 28 декабря 2012 г.

**№ 1688 "О некоторых мерах по реализации государственной политики в сфере защиты детей-сирот и детей, оставшихся без попечения родителей"**

## НОРМАТИВНАЯ БАЗА



От 19 сентября 2012 г.  
№ ОГ-П12-5559 об организации **ЕЖЕКВАРТАЛЬНОГО** статистического наблюдения

---



От 26 ноября 2012 г.  
№ 2190-р **Утверждена методология расчета СЗП\*** целевых категорий работников в составе Программы поэтапного совершенствования системы оплаты труда в государственных (муниципальных) учреждениях на 2012-2018 годы (приложение № 5 к Программе)

---



От 1 февраля 2019 г.  
№ ТГ-П12-718 **О недопущении снижения достигнутого уровня оплаты труда целевых категорий работников**

---



\*СЗП здесь и далее - средняя заработная плата.

# УКАЗАМИ ОПРЕДЕЛЕННЫ «ЦЕЛЕВЫЕ» КАТЕГОРИИ



## МЕДИЦИНСКИЕ РАБОТНИКИ


- ✓ врачи
- ✓ средний медицинский персонал
- ✓ младший медицинский персонал



## НАУЧНЫЕ СОТРУДНИКИ



## РАБОТНИКИ УЧРЕЖДЕНИЙ КУЛЬТУРЫ



## ПЕДАГОГИЧЕСКИЕ РАБОТНИКИ ПО УРОВНЯМ ОБРАЗОВАНИЯ

- ✓ дошкольных образовательных учреждений
- ✓ общего образования
- ✓ учреждений дополнительного образования детей
- ✓ преподаватели и мастера СПО и НПО
- ✓ учреждений высшего образования
- ✓ образовательных, медицинских организаций или организаций, оказывающих социальные услуги детям-сиротам и детям, оставшимся без попечения родителей



## СОЦИАЛЬНЫЕ РАБОТНИКИ

## СЗП ЦЕЛЕВОЙ КАТЕГОРИИ СООТНОСИТСЯ С СООТВЕТСТВУЮЩИМ ИНДИКАТОРОМ

Медицинские работники  
Социальные работники  
Научные сотрудники  
Работники учреждений культуры  
Педагоги общего образования  
Преподаватели и мастера СПО и НПО  
Преподаватели учреждений высшего образования  
Педагогические работники образовательных, медицинских  
организаций или организаций, оказывающих социальные услуги  
детям-сиротам и детям, оставшимся без попечения родителей



Среднемесячная  
начисленная  
зарботная плата  
наемных работников  
в организациях,  
у индивидуальных  
предпринимателей  
и физических лиц  
и ее квартальная  
оценка

Педагоги дошкольных образовательных учреждений



СЗП работников  
в сфере общего  
образования

Педагоги учреждений дополнительного образования детей



СЗП учителей



# ПАРАМЕТРЫ РОСТА СЗП «ЦЕЛЕВЫХ» КАТЕГОРИЙ РАБОТНИКОВ, УСТАНОВЛЕННЫЕ В УКАЗАХ ПРЕЗИДЕНТА РОССИЙСКОЙ ФЕДЕРАЦИИ 2012г.




КАТЕГОРИЯ РАБОТНИКОВ	№ УКАЗА	УРОВЕНЬ К СЗП В РЕГИОНЕ, %
Педагоги дошкольного образования	597	100 СЗП в сфере общего образования
Педагоги общего образования	597	100
Педагоги дополнительного образования	761	100 СЗП учителей
Преподаватели и мастера СПО и НПО	597	100
Преподаватели высшего образования	597	200
Врачи	597	200
Средний медицинский персонал	597	100
Младший медицинский персонал	597	100
Социальные работники	597	100
Работники учреждений культуры	597	100
Научные сотрудники	597	200
Педагогические работники образовательных, медицинских организаций или организаций, оказывающих социальные услуги детям-сиротам и детям, оставшимся без попечения родителей	1688	100



## ФОРМЫ СТАТНАБЛЮДЕНИЯ

На межведомственной рабочей группе при Минтруде России ежегодно рассматриваются и с учетом мнения профильных министерств согласовываются, а затем утверждаются приказом Росстата **5 ФОРМ СТАТНАБЛЮДЕНИЯ** (актуальный от 26 декабря 2022 г. № 980)




№ 3П-культура



№ 3П-образование



№ 3П-наука



№ 3П-соц



№ 3П-здрав



# ФОРМЫ СТАТНАБЛЮДЕНИЯ

**ОТЧИТЫВАЮТСЯ:** юридические лица и их обособленные подразделения государственной и муниципальной форм собственности, осуществляющие деятельность в сферах образования, здравоохранения, культуры, социального обслуживания и науки по определенным видам экономической деятельности и организационно-правовым формам собственности (круг респондентов и отнесение тех или иных должностей к целевым категориям работников определяются профильными министерствами)

## ОСОБЕННОСТИ

№ 3П-культура



учреждения, которые согласно учредительным документам являются учреждениями культуры

№ 3П-образование



организации с кодами ОКВЭД2 93.11, 93.12 и 93.19 при наличии лицензии на осуществление образовательной деятельности



# ФОРМЫ СТАТНАБЛЮДЕНИЯ

**ПРЕДОСТАВЛЕНИЕ ОТЧЕТОВ РЕСПОНДЕНТАМИ  
ПРЕДУСМОТРЕНО В ДВА АДРЕСА**

Территориальному органу Росстата  
в субъекте Российской Федерации

В целях формирования  
официальной статистической  
информации

Органу управления  
(по принадлежности)

Для принятия  
управленческих  
решений

# ПОКАЗАТЕЛИ ФОРМ СТАТНАБЛЮДЕНИЯ

## СРЕДНЯЯ ЧИСЛЕННОСТЬ РАБОТНИКОВ

✓ Списочного состава  
(без внешних совместителей)

✓ Внешних совместителей

## ФОНД НАЧИСЛЕННОЙ ЗАРАБОТНОЙ ПЛАТЫ РАБОТНИКОВ

✓ Списочного состава  
(без внешних совместителей)

✓ Внешних  
совместителей

✓ По источникам  
финансирования

всего

в том числе  
по внутреннему  
совместительству

# ПОРЯДОК РАСЧЕТА ЧИСЛЕННОСТИ И СОСТАВА ФОНДА НАЧИСЛЕННОЙ ЗАРАБОТНОЙ ПЛАТЫ

Порядок расчета численности и состава фонда начисленной заработной платы отражен в Указаниях по заполнению форм федерального статистического наблюдения №№ П-1, П-2, П-3, П-4, П-5(м), утвержденных приказом Росстата от 30 ноября 2022 № 872, и он един для всех статистических наблюдений

Фонд начисленной заработной платы включает **ВСЕ НАЧИСЛЕНИЯ**

суммы оплаты труда  
за **отработанное**  
и **неотработанное**  
**время**

оплата труда по  
**внутреннему**  
совместительству

**единовременные**  
**поощрительные и другие**  
**выплаты**

ежемесячное денежное  
вознаграждение  
за **классное руководство**  
педагогическим работникам

единовременные  
поощрения в связи  
с праздничными днями  
и юбилейными датами

выплаты стимулирующего  
характера  
за особые условия труда



# РАСЧЕТ СРЕДНЕСПИСОЧНОЙ ЧИСЛЕННОСТИ РАБОТНИКОВ

В формах № 3П численность за отчетный период должна  
заполняться в среднем **ЗА ПЕРИОД С НАЧАЛА ГОДА**



определяется путем суммирования среднесписочной численности работников  
**за все месяцы, истекшие за период с начала года, и деления** полученной суммы на  
число месяцев за период с начала года,  
**т.е. соответственно на 3, 6, 9 или 12**

# РАСЧЕТ СРЕДНЕЙ ЗАРАБОТНОЙ ПЛАТЫ

СЗП по целевым категориям рассчитывается на основании агрегирования по всем учреждениям социальной сферы (образование, здравоохранение, культура, социальное обслуживание) и науки


Например, по категории «Младший медицинский персонал» информация формируется агрегированием из форм:



№ 3П-образование  
стр. 25




№ 3П-наука  
стр.13



№ 3П-культура  
стр. 12



№ 3П-здрав  
стр. 11



№ 3П-соц  
стр. 11

## РАСЧЕТ СРЕДНЕЙ ЗАРАБОТНОЙ ПЛАТЫ ПО ЦЕЛЕВОЙ КАТЕГОРИИ РАБОТНИКОВ

**Средняя заработная плата по целевой категории работников** исчисляется в отношении работников списочного состава:

$$СЗП_{кат} = \frac{\Phi OT_{сп}^{кат}}{ч_{кат}^{сп}} / n$$

$\Phi OT_{сп}^{кат}$  - фонд начисленной заработной платы работников списочного состава по данной категории

$ч_{сп}^{кат}$  - среднесписочная численность работников по данной категории

$n$  - количество месяцев в периоде

## РАЗРЕЗЫ ИТОГОВ НАБЛЮДЕНИЯ



Российская Федерация



Субъекты Российской Федерации



Федеральные округа



Муниципальные образования

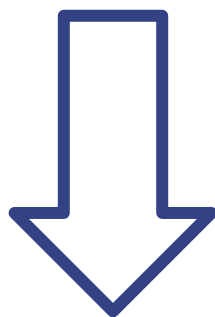


Формы собственности



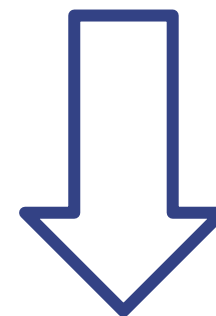
# СРОКИ ПУБЛИКАЦИИ ИТОГОВ НАБЛЮДЕНИЯ

- ✓ Численность и заработная плата работников по категориям;
- ✓ соотношения с оценкой среднемесячной начисленной заработной платы наемных работников в организациях, у индивидуальных предпринимателей и физических лиц















**І КВАРТАЛ, І ПОЛУГОДИЕ, 9 МЕСЯЦЕВ**  
на 35-39 рабочий день после отчетного периода

- ✓ Численность и заработная плата работников по категориям;
- ✓ соотношения со среднемесячной начисленной заработной платой наемных работников в организациях, у индивидуальных предпринимателей и физических лиц

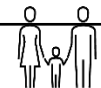













**ЕЖЕГОДНО**  
2 декада апреля

## СРЕДНЯЯ ЗАРАБОТНАЯ ПЛАТА «ЦЕЛЕВЫХ» КАТЕГОРИЙ РАБОТНИКОВ УДМУРТСКОЙ РЕСПУБЛИКИ ЗА 2022 год, тысяч рублей

КАТЕГОРИЯ РАБОТНИКОВ		ВСЕГО
	Педагоги дошкольного образования	34350
	Педагоги общего образования	36783
	Педагоги дополнительного образования	35871
	Преподаватели и мастера СПО и НПО	38303
	Преподаватели высшего образования	75113
	Врачи	73224
	Средний медицинский персонал	37174
	Младший медицинский персонал	33793
	Социальные работники	35504
	Работники учреждений культуры	33750
	Научные сотрудники	74795
	Педагогические работники образовательных, медицинских организаций или организаций, оказывающих социальные услуги детям-сиротам и детям, оставшимся без попечения родителей	36041

## УРОВЕНЬ ДОСТИЖЕНИЯ СЗП «ЦЕЛЕВЫХ» КАТЕГОРИЙ РАБОТНИКОВ ЗА 2022 ГОД, %

КАТЕГОРИИ РАБОТНИКОВ		ПЛАН	2022 г. ФАКТ
	Педагоги дошкольного образования	100	99,6
	Педагоги общего образования	100	99,3
	Педагоги дополнительного образования	100	97,1
	Преподаватели и мастера СПО и НПО	100	103,4
	Преподаватели высшего образования	200	в 2 раза
	Врачи	200	197,7
	Средний медицинский персонал	100	100,4
	Младший медицинский персонал	100	91,2
	Социальные работники	100	95,9
	Работники учреждений культуры	100	91,1
	Научные сотрудники	200	в 2 раза
	Педагогические работники образовательных, медицинских организаций или организаций, оказывающих социальные услуги детям-сиротам и детям, оставшимся без попечения родителей	100	97,3

# ИНФОРМАЦИЯ ПО НАБЛЮДЕНИЮ ДОСТУПНА НА ОФИЦИАЛЬНОМ САЙТЕ РОССТАТА

## HTTPS://ROSSTAT.GOV.RU:

Статистика / Официальная  
статистика / Рынок труда,  
занятость и заработная плата/  
Зарплата отдельных  
категорий работников социальной  
сферы и науки

Росстат — Рынок труда, занятость и заработная плата

rosstat.gov.ru/labor\_market\_employment\_salaries

Федеральная служба государственной статистики

Введите свой запрос

О Росстате Статистика Публикации Респондентам Пресс-служба Контакты

Главная страница / Статистика / Официальная статистика / Рынок труда, занятость и заработная плата В ИЗБРАННОЕ

### Рынок труда, занятость и заработная плата

Трудовые ресурсы

Зарплата

Условия труда

#### Росстат в соцсетях

Подписывайтесь и следите за деятельностью Федеральной службы государственной статистики в социальных сетях

Среднемесячная начисленная номинальная и реальная заработная плата работников организаций

Зарплата отдельных категорий работников социальной сферы и науки

- Итоги федерального статистического наблюдения в сфере оплаты труда отдельных категорий работников социальной сферы и науки в 2021 году
- Итоги федерального статистического наблюдения в сфере оплаты труда отдельных категорий работников социальной сферы и науки в 2020 году
- Итоги федерального статистического наблюдения в сфере оплаты труда отдельных категорий работников социальной сферы и науки в 2019 году
- Итоги федерального статистического наблюдения в сфере оплаты труда отдельных категорий работников социальной сферы и науки за 2013 - 2018гг.

Ситуация на рынке труда в таблицах, графиках, диаграммах

Индикаторы достойного труда

НА САЙТЕ ЕМИСС [WWW.FEDSTAT.RU](http://WWW.FEDSTAT.RU)

Ведомства/ 1.Федеральная  
служба государственной  
статистики/1.30. Рынок труда/  
1.30.23

The screenshot shows a web browser window with the URL [fedstat.ru/organizations/](http://fedstat.ru/organizations/). The page displays a list of indicators under the category '1.30. Рынок труда'. The indicators are listed in a table with columns for the indicator name and a numerical value.

Indicator Name	Value
1.30.13. Кадровый состав государственной гражданской и муниципальной службы по состоянию на 1 октября предыдущего года	4
1.30.14. Дополнительное профессиональное образование кадров государственной гражданской и муниципальной службы	4
1.30.19. Дополнительное профессиональное образование работников в организациях	8
1.30.20. Итоги выборочного наблюдения участия населения в непрерывном образовании	6
1.30.21. Итоги выборочного наблюдения трудоустройства выпускников, получивших среднее профессиональное и высшее образование	10
1.30.22. Итоги выборочного наблюдения использования труда мигрантов	13
1.30.23. Численность и заработная плата работников по категориям в организациях социальной сферы и науки государственной и муниципальной форм собственности	34

Below the table, there are four detailed descriptions of the indicator 1.30.23, each in a separate box:

- Отношение средней заработной платы врачей и работников медицинских организаций, имеющих высшее медицинское (фармацевтическое) или иное высшее образование, предоставляющих медицинские услуги (обеспечивающих предоставление медицинских услуг) к оценке среднемесячной начисленной заработной платы наемных работников в организациях, у индивидуальных предпринимателей и физических лиц (оценке среднемесячного дохода от трудовой деятельности) по субъекту Российской Федерации
- Отношение средней заработной платы врачей и работников медицинских организаций, имеющих высшее медицинское (фармацевтическое) или иное высшее образование, предоставляющих медицинские услуги (обеспечивающих предоставление медицинских услуг) к средней заработной плате по субъекту Российской Федерации
- Отношение средней заработной платы врачей и работников медицинских организаций, имеющих высшее медицинское (фармацевтическое) или иное высшее образование, предоставляющих медицинские услуги (обеспечивающих предоставление медицинских услуг) к среднемесячной начисленной заработной плате наемных работников в организациях, у индивидуальных предпринимателей и физических лиц (среднемесячному доходу от трудовой деятельности) по субъекту Российской Федерации
- Отношение средней заработной платы младшего медицинского персонала (персонала, обеспечивающего условия для предоставления медицинских услуг) к оценке среднемесячной начисленной заработной платы наемных работников в организациях, у индивидуальных предпринимателей и физических лиц (оценке среднемесячного дохода от трудовой деятельности) по субъекту Российской Федерации

The browser's address bar shows the URL <https://fedstat.ru/indicator/44190>. The taskbar at the bottom shows various application icons and the system clock indicating 10:30 on 15.03.2022.

# НА ОФИЦИАЛЬНОМ САЙТЕ УДМУРТСТАТА [HTTPS:// 18.rosstat.gov.ru](https://18.rosstat.gov.ru)

Статистика /  
Официальная  
статистика /  
Рынок труда,  
занятость и  
зарплата

Территориальный орган Фе... x +

https://18.rosstat.gov.ru/folder/51928

Поиск

Outlook Web App ЕМИСС УДМУРТСТАТ РОССТАТ Прогноз погоды в И... ЦЕМПОС

Территориальный орган Федеральной службы государственной статистики по Удмуртской Республике

Введите свой запрос

Eng

Об Удмуртстате Статистика Респондентам Публикации Обратная связь Информационные услуги Контакты

Главная страница / Статистика / Официальная статистика / Рынок труда, занятость и заработная плата В ИЗБРАННОЕ

## Рынок труда, занятость и заработная плата

### Динамические таблицы

PDF	Травматизм и профессиональная заболеваемость 2016-2021 142.95 Кб, 20.10.2022
PDF	Просроченная задолженность по заработной плате на 1 января 2006-2022 72.8 Кб, 26.01.2022
<b>Информация для мониторинга заработной платы отдельных категорий работников социальной сферы и науки</b>	
ZIP	Уровень средней заработной платы за 2022 года по категориям персонала в разрезе МО 113.5 Кб, 02.05.2023
ZIP	Уровень средней заработной платы за 2021 год по категориям персонала в разрезе МО (файл МО) 103.45 Кб, 26.04.2022
	Уровень средней заработной платы за январь-декабрь 2020 по категориям

# Территориальный орган Федеральной службы государственной статистики по Удмуртской Республике



Отдел статистики труда,  
образования, науки и инноваций

тел.: 8 (3412) 69-50-48