



ТЕРРИТОРИАЛЬНЫЙ ОРГАН
ФЕДЕРАЛЬНОЙ СЛУЖБЫ
ГОСУДАРСТВЕННОЙ СТАТИСТИКИ
ПО УДМУРТСКОЙ РЕСПУБЛИКЕ

Основные социально-экономические показатели бюджетов домашних хозяйств в Удмуртской Республике



в 1 квартале 2023 года



ФЕДЕРАЛЬНАЯ СЛУЖБА
ГОСУДАРСТВЕННОЙ СТАТИСТИКИ

Основные социально- экономические показатели бюджетов домашних хозяйств

в Удмуртской Республике

в 1 квартале 2023 года

- 01 РАСПОЛАГАЕМЫЕ РЕСУРСЫ И РАСХОДЫ
НА ПОТРЕБЛЕНИЕ ДОМАШНИХ ХОЗЯЙСТВ
- 02 ПОТРЕБИТЕЛЬСКИЕ РАСХОДЫ ДОМАШНИХ ХОЗЯЙСТВ
- 03 СТРУКТУРА ПОТРЕБИТЕЛЬСКИХ РАСХОДОВ ДОМАШНИХ
ХОЗЯЙСТВ НА ПОКУПКУ ПРОДУКТОВ ДЛЯ ДОМАШНЕГО
ПИТАНИЯ
- 04 СТРУКТУРА ПОТРЕБИТЕЛЬСКИХ РАСХОДОВ ДОМАШНИХ
ХОЗЯЙСТВ НА ПОКУПКУ НЕПРОДОВОЛЬСТВЕННЫХ
ТОВАРОВ
- 05 СТРУКТУРА ПОТРЕБИТЕЛЬСКИХ РАСХОДОВ ДОМАШНИХ
ХОЗЯЙСТВ НА ОПЛАТУ УСЛУГ





РАСПОЛАГАЕМЫЕ РЕСУРСЫ И РАСХОДЫ НА ПОТРЕБЛЕНИЕ ДОМАШНИХ ХОЗЯЙСТВ

В 1 КВАРТАЛЕ 2023 ГОДА, В СРЕДНЕМ НА ЧЛЕНА ДОМАШНЕГО ХОЗЯЙСТВА

Рублей в месяц

в сравнении
с 1 кварталом 2022 г.

+3,8%

31 728

Располагаемые ресурсы


+9,6%

20 812

Расходы на потребление

Структура располагаемых ресурсов домашних хозяйств:





РАСПОЛАГАЕМЫЕ РЕСУРСЫ И РАСХОДЫ НА ПОТРЕБЛЕНИЕ ДОМАШНИХ ХОЗЯЙСТВ В ГОРОДСКОЙ МЕСТНОСТИ

В 1 КВАРТАЛЕ 2023 ГОДА, В СРЕДНЕМ НА ЧЛЕНА ДОМАШНЕГО ХОЗЯЙСТВА

Рублей в месяц

в сравнении
с 1 кварталом 2022 г.

+15,6%

33 767

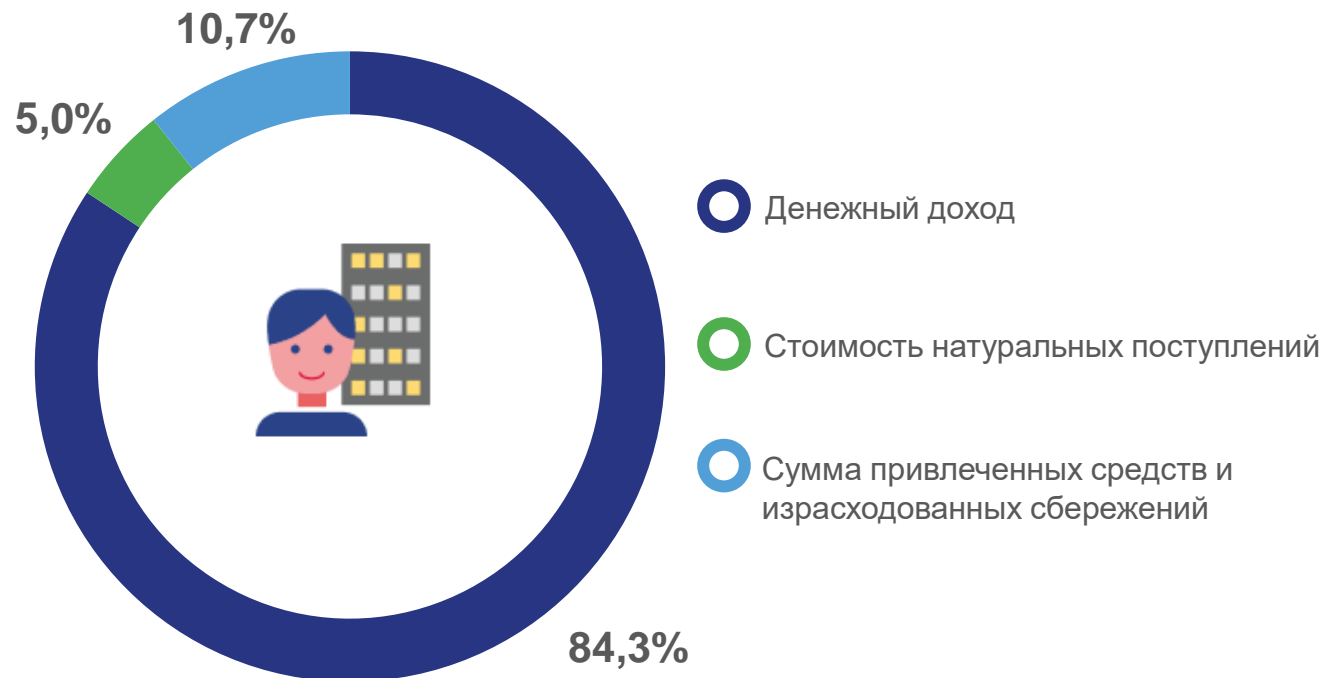
Располагаемые ресурсы

+8,9%

22 325

Расходы на потребление

Структура располагаемых ресурсов домашних хозяйств



РАСПОЛАГАЕМЫЕ РЕСУРСЫ И РАСХОДЫ НА ПОТРЕБЛЕНИЕ ДОМАШНИХ ХОЗЯЙСТВ В СЕЛЬСКОЙ МЕСТНОСТИ

В 1 КВАРТАЛЕ 2023 ГОДА, В СРЕДНЕМ НА ЧЛЕНА ДОМАШНЕГО ХОЗЯЙСТВА

Рублей в месяц

в сравнении
с 1 кварталом 2022 г.

-16,4%

27 813

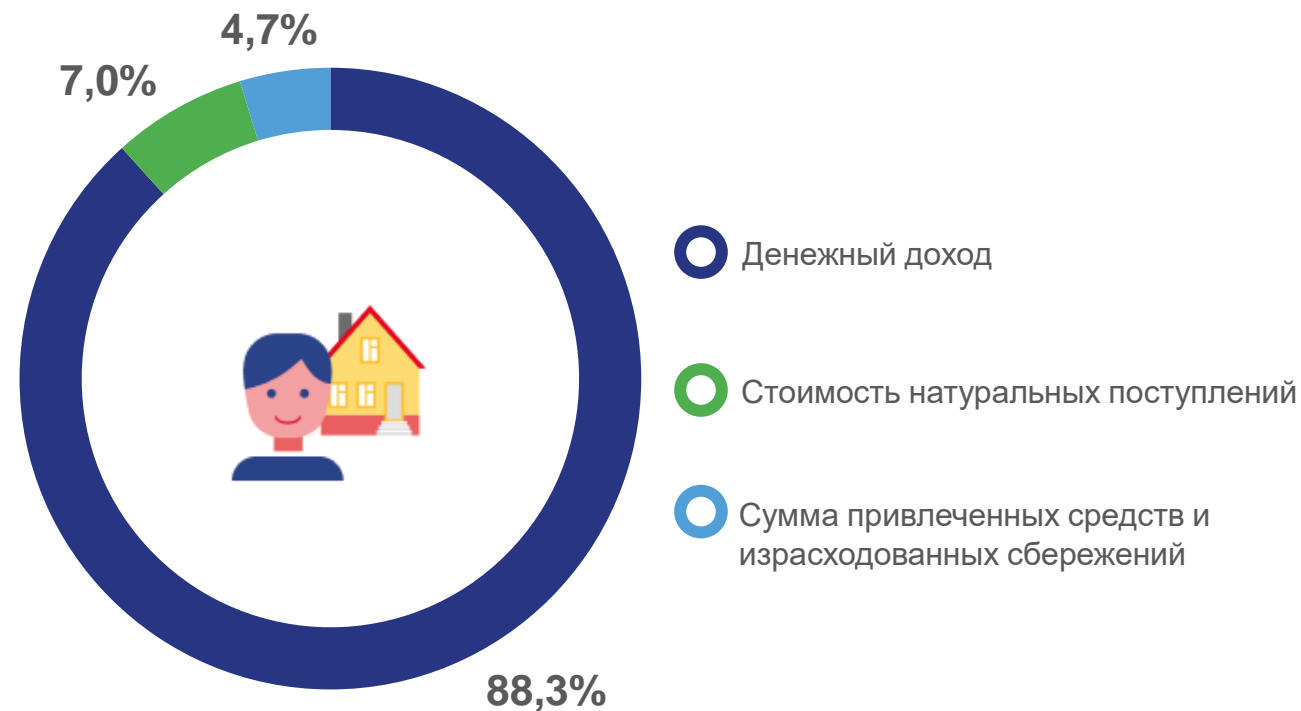
Располагаемые ресурсы

+11,7%

17 906

Расходы на потребление

Структура располагаемых ресурсов домашних хозяйств





ПОТРЕБИТЕЛЬСКИЕ РАСХОДЫ ДОМАШНИХ ХОЗЯЙСТВ

В 1 КВАРТАЛЕ 2023 ГОДА, В СРЕДНЕМ НА ЧЛЕНА ДОМАШНЕГО ХОЗЯЙСТВА

Рублей в месяц

в сравнении с 1 кварталом 2022 г.



19 551

+10,9%

Потребительские расходы



6 991

+4,8%

На покупку непродовольственных товаров



6 010

+7,2%

На покупку продуктов питания



5 530

+24,6%

На оплату услуг



581

+4,7%

Питание вне дома

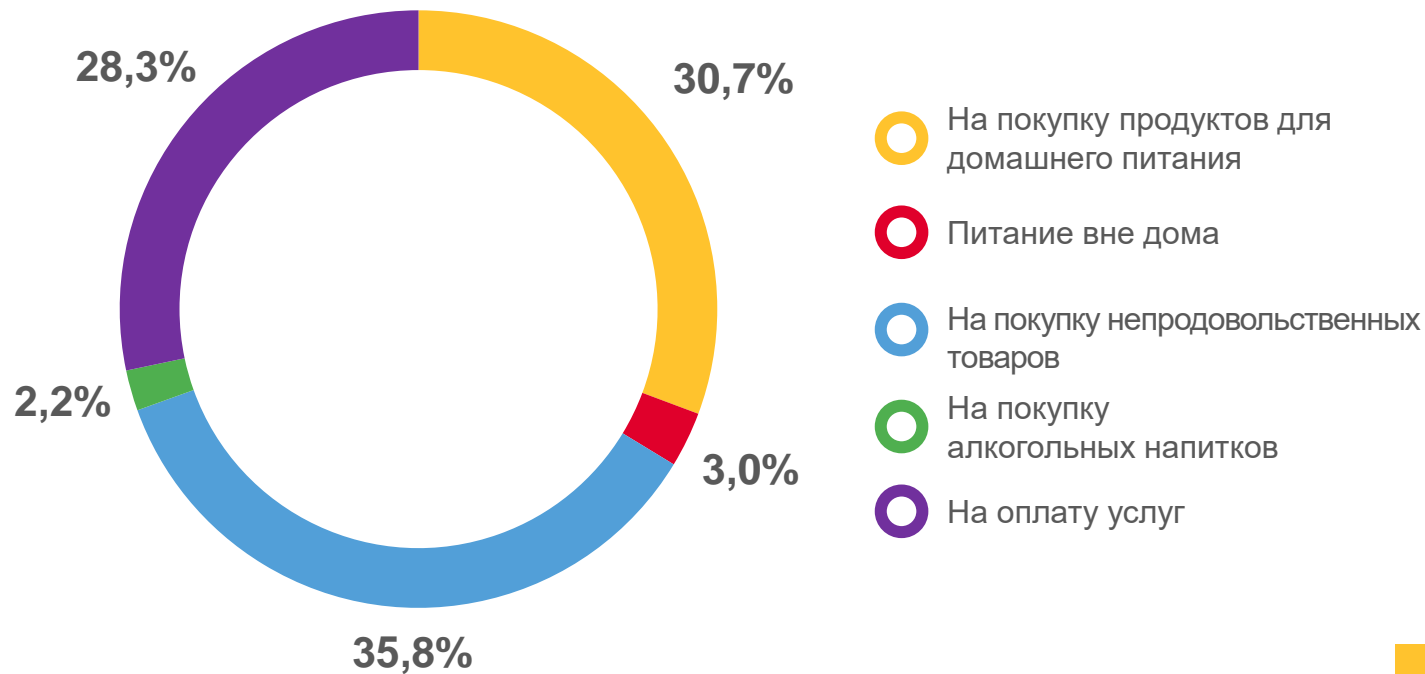


439

+22,6%

На покупку алкогольных напитков

Структура потребительских расходов домашних хозяйств



ПОТРЕБИТЕЛЬСКИЕ РАСХОДЫ ДОМАШНИХ ХОЗЯЙСТВ В ГОРОДСКОЙ МЕСТНОСТИ

В 1 КВАРТАЛЕ 2023 ГОДА, В СРЕДНЕМ НА ЧЛЕНА ДОМАШНЕГО ХОЗЯЙСТВА

Рублей в месяц в сравнении с 1 кварталом 2022 г.

 **21 211** **+9,8%**

Потребительские расходы

 **7 095** **+1,1%**

На покупку непродовольственных товаров

 **6 387** **+8,0%**

На покупку продуктов питания

 **6 568** **+24,6%**

На оплату услуг

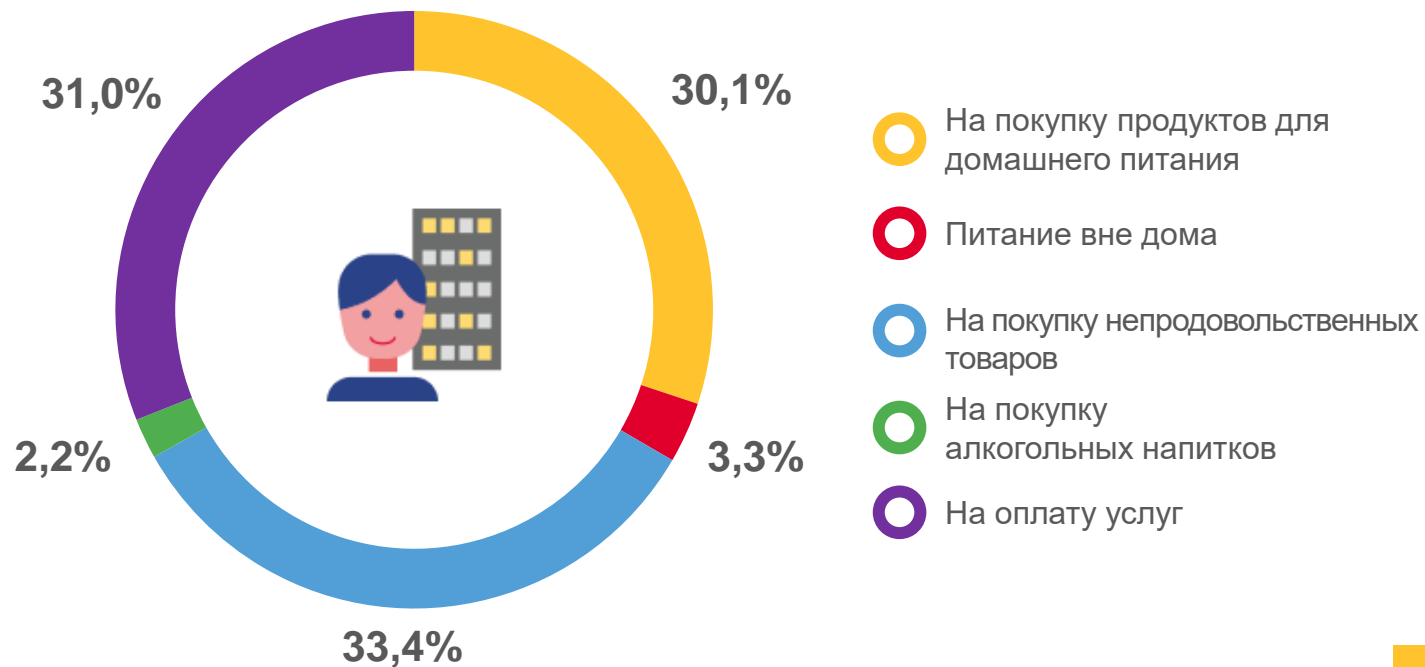
 **696** **-3,4%**

Питание вне дома

 **466** **+18,8%**

На покупку алкогольных напитков

Структура потребительских расходов домашних хозяйств



ПОТРЕБИТЕЛЬСКИЕ РАСХОДЫ ДОМАШНИХ ХОЗЯЙСТВ В СЕЛЬСКОЙ МЕСТНОСТИ

В 1 КВАРТАЛЕ 2023 ГОДА, В СРЕДНЕМ НА ЧЛЕНА ДОМАШНЕГО ХОЗЯЙСТВА

Рублей в месяц в сравнении с 1 кварталом 2022 г.



Потребительские расходы



На покупку непродовольственных товаров



На покупку продуктов питания



На оплату услуг

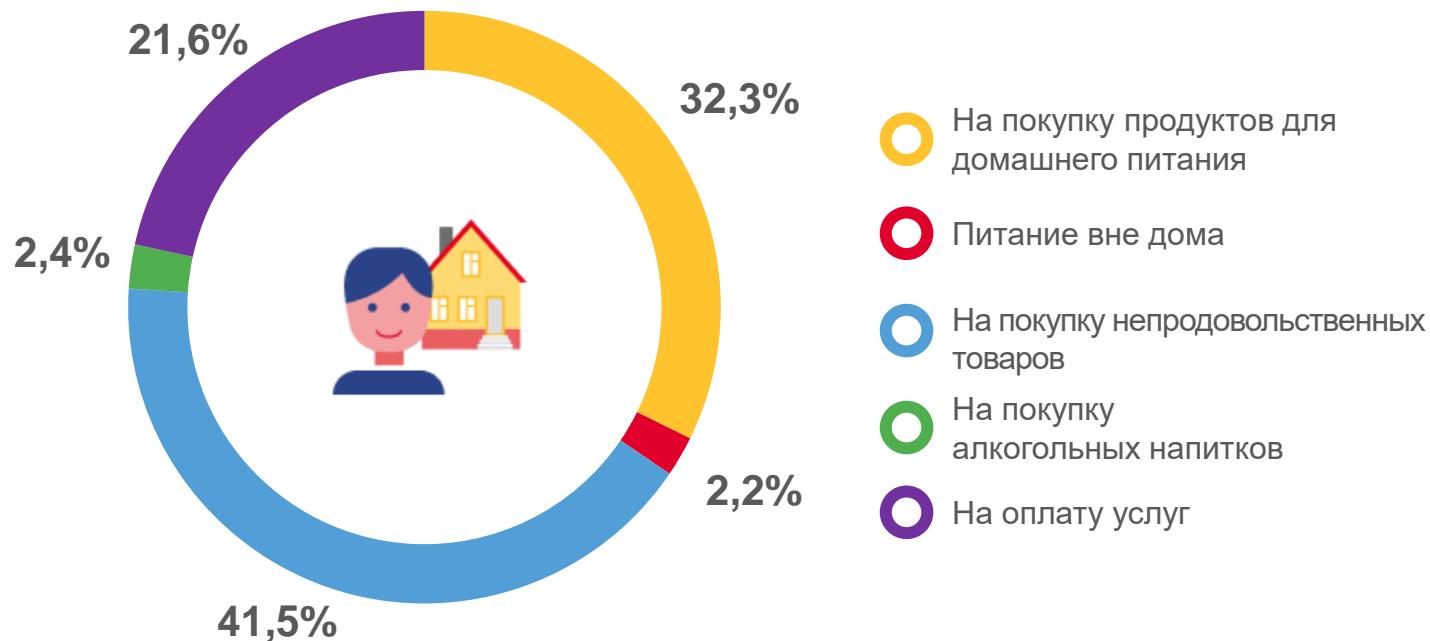


Питание вне дома



На покупку алкогольных напитков

Структура потребительских расходов домашних хозяйств





СТРУКТУРА ПОТРЕБИТЕЛЬСКИХ РАСХОДОВ ДОМАШНИХ ХОЗЯЙСТВ НА ПОКУПКУ ПРОДУКТОВ ДЛЯ ДОМАШНЕГО ПИТАНИЯ

В 1 КВАРТАЛЕ 2023 ГОДА





СТРУКТУРА ПОТРЕБИТЕЛЬСКИХ РАСХОДОВ ДОМАШНИХ ХОЗЯЙСТВ НА ПОКУПКУ ПРОДУКТОВ ДЛЯ ДОМАШНЕГО ПИТАНИЯ

ПО МЕСТУ ПРОЖИВАНИЯ В 1 КВАРТАЛЕ 2023 ГОДА



В домохозяйствах
городской местности:



В домохозяйствах
сельской местности:



- Хлебобулочные изделия и крупы
- Мясо и мясные продукты
- Картофель
- Рыба и морепродукты
- Овощи
- Молоко и молочные продукты
- Фрукты и орехи
- Сахар, джем, мед, шоколад и конфеты
- Яйца
- Масла и жиры
- Готовые блюда и другие виды продуктов питания
- Безалкогольные напитки





СТРУКТУРА ПОТРЕБИТЕЛЬСКИХ РАСХОДОВ ДОМАШНИХ ХОЗЯЙСТВ НА ПОКУПКУ НЕПРОДОВОЛЬСТВЕННЫХ ТОВАРОВ

В 1 КВАРТАЛЕ 2023 ГОДА

Все домохозяйства:



- Одежда, белье, обувь и ткани
- Оборудование для информации и коммуникации
- Товары для организации отдыха, спортивных и культурных мероприятий
- Транспортные средства, аксессуары и ГСМ
- Мебель, домашнее оборудование, предметы для ухода за домом
- Строительные материалы
- Топливо для отопления и освещения жилья
- Табачные изделия
- Медикаменты, медицинская и фармацевтическая продукция
- Товары личной гигиены и другие непродовольственные товары





СТРУКТУРА ПОТРЕБИТЕЛЬСКИХ РАСХОДОВ ДОМАШНИХ ХОЗЯЙСТВ НА ПОКУПКУ НЕПРОДОВОЛЬСТВЕННЫХ ТОВАРОВ

ПО МЕСТУ ПРОЖИВАНИЯ В 1 КВАРТАЛЕ 2023 ГОДА



В домохозяйствах
городской местности:



В домохозяйствах
сельской местности:



Одежда, белье, обувь и ткани

Оборудование для информации и коммуникации

Товары для организации отдыха, спортивных и культурных мероприятий

Транспортные средства, аксессуары и ГСМ

Мебель, домашнее оборудование, предметы для ухода за домом

Строительные материалы

Топливо для отопления и освещения жилья

Табачные изделия

Медикаменты, медицинская и фармацевтическая продукция

Товары личной гигиены и другие непродовольственные товары

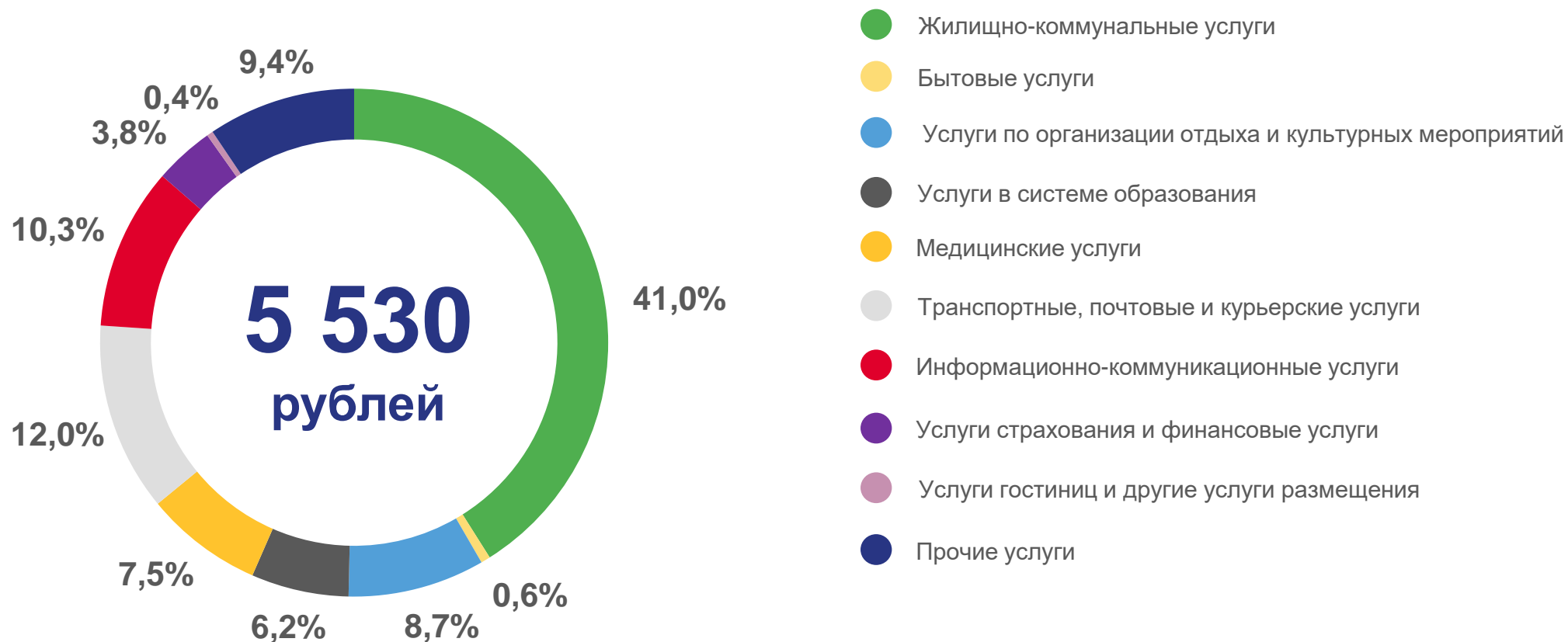




СТРУКТУРА ПОТРЕБИТЕЛЬСКИХ РАСХОДОВ ДОМАШНИХ ХОЗЯЙСТВ НА ОПЛАТУ УСЛУГ

В 1 КВАРТАЛЕ 2023 ГОДА

Все домохозяйства:





СТРУКТУРА ПОТРЕБИТЕЛЬСКИХ РАСХОДОВ ДОМАШНИХ ХОЗЯЙСТВ НА ОПЛАТУ УСЛУГ

ПО МЕСТУ ПРОЖИВАНИЯ В 1 КВАРТАЛЕ 2023 ГОДА



В домохозяйствах
городской местности:



В домохозяйствах
сельской местности:



- Жилищно-коммунальные услуги
- Медицинские услуги
- Бытовые услуги
- Транспортные, почтовые и курьерские услуги
- Услуги гостиниц и другие услуги размещения
- Услуги по организации отдыха и культурных мероприятий
- Прочие услуги
- Услуги в системе образования
- Услуги страхования и финансовые услуги

