



ТЕРРИТОРИАЛЬНЫЙ ОРГАН
ФЕДЕРАЛЬНОЙ СЛУЖБЫ
ГОСУДАРСТВЕННОЙ СТАТИСТИКИ
ПО УДМУРТСКОЙ РЕСПУБЛИКЕ

ОСНОВНЫЕ ПОКАЗАТЕЛИ СОЦИАЛЬНО-ЭКОНОМИЧЕСКОГО ПОЛОЖЕНИЯ

январь – февраль 2024 года

05.04.2024

СОДЕРЖАНИЕ

Промышленность	3
Строительство	4
Сельское хозяйство	5
Рынок товаров и услуг	6
Индекс потребительских цен	8
Занятость и заработная плата	9
Безработица	10
Финансы	11
Институциональные преобразования	12

январь – февраль 2024 г.
в % к январю – февралю 2023 г.

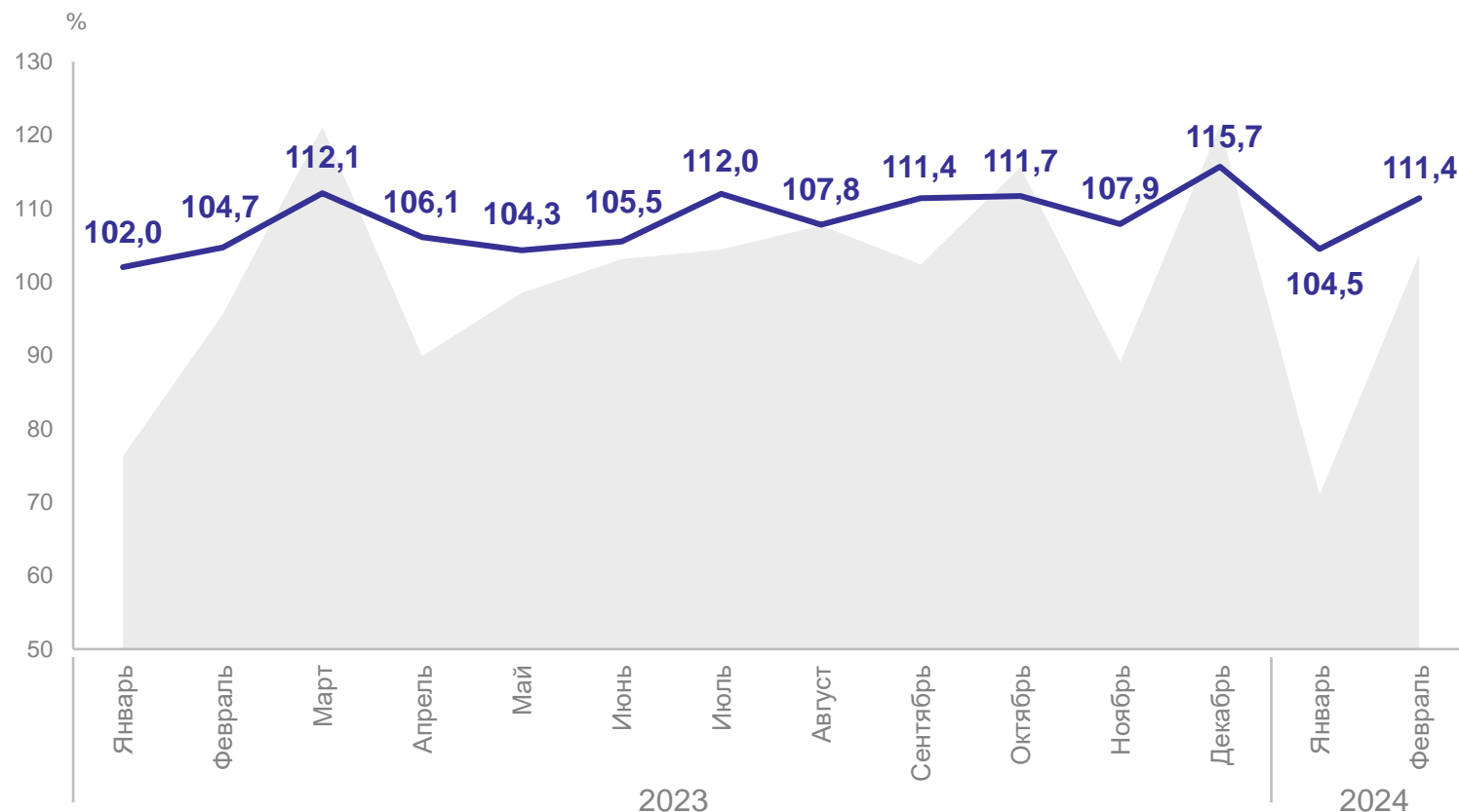
ИПП **107,9**

Добыча полезных ископаемых **98,5**

Обрабатывающие производства **119,5**

Обеспечение электрической энергией, газом и паром; кондиционирование воздуха **107,7**

Водоснабжение; водоотведение, организация сбора и утилизации отходов, деятельность по ликвидации загрязнений **109,4**



● К предыдущему месяцу

— К соответствующему месяцу предыдущего года

СТРОИТЕЛЬСТВО

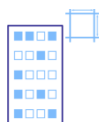
январь – февраль 2024 г.

Объём работ, выполненных по виду деятельности «Строительство»



6 253,5 млн рублей

Введено общей площади жилых домов



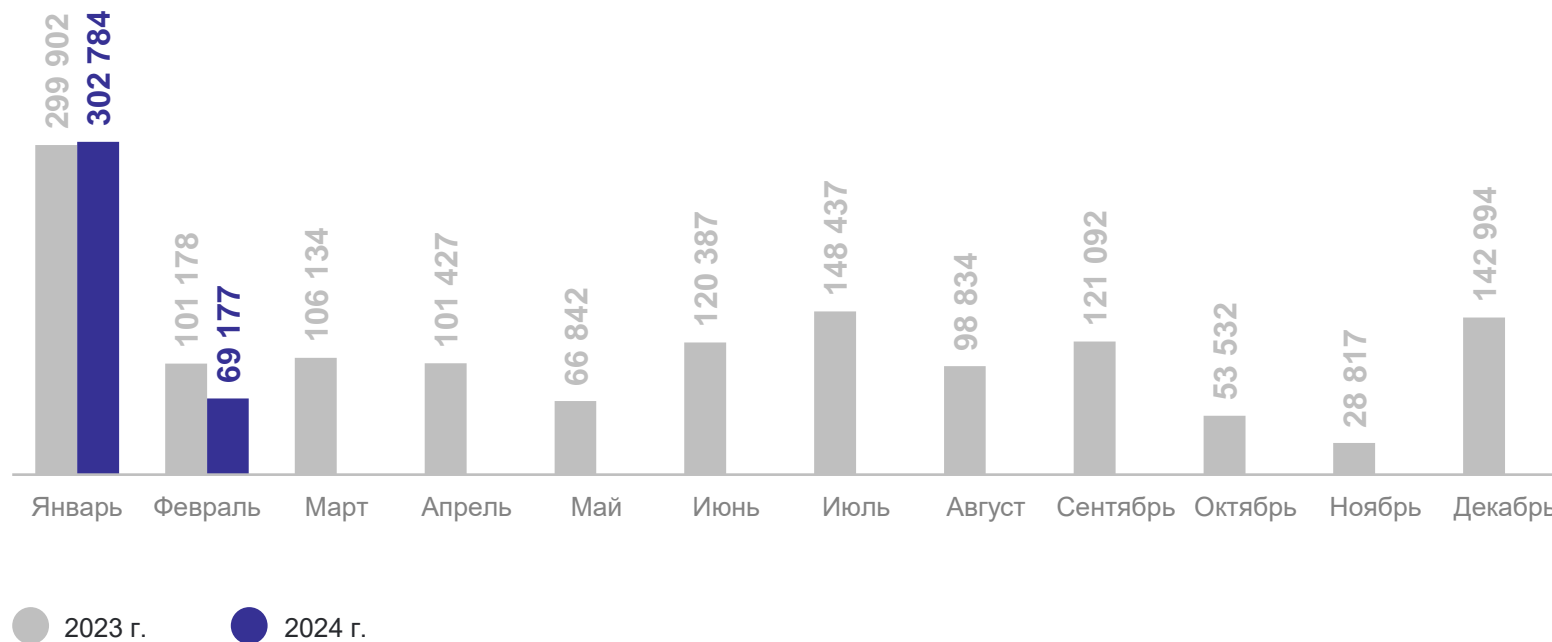
372,0 тыс. кв. м

В т.ч. индивидуальное строительство



186,1 тыс. кв. м

Ввод в действие жилых домов, кв. м



СЕЛЬСКОЕ ХОЗЯЙСТВО

январь – февраль 2024 г.

УДМУРТСТАТ

Объём производства
продуктов животноводства

Мясо



27,4 ТЫС.
ТОНН

Молоко



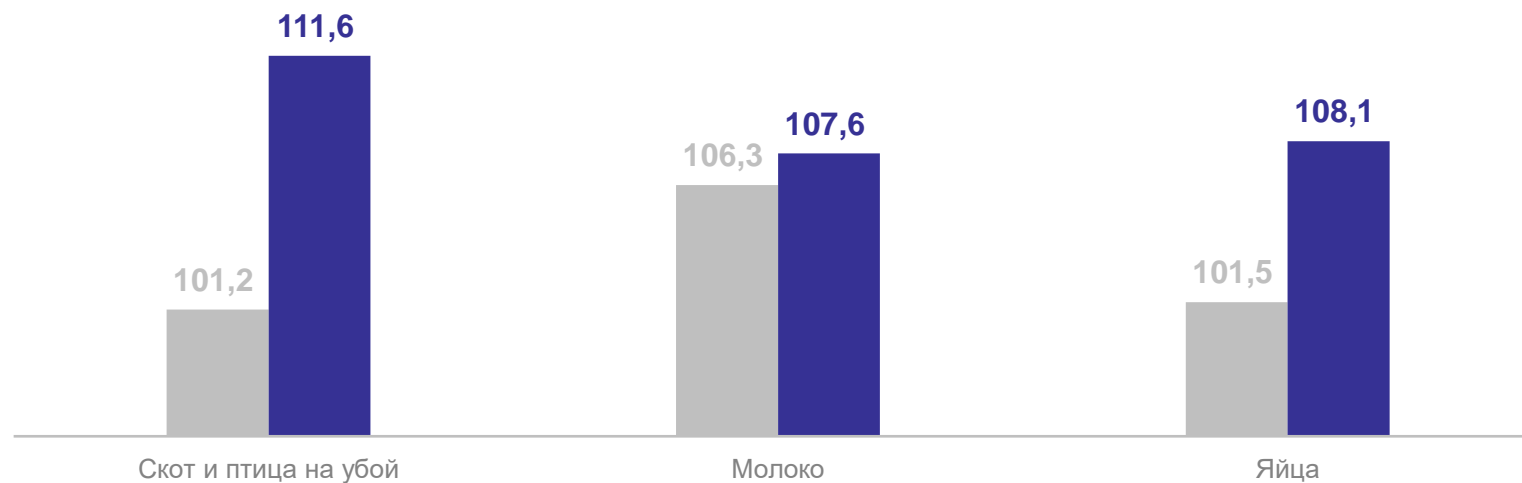
169,9 ТЫС.
ТОНН

Яйца



167,4 МЛН
ШТУК

Производство продуктов животноводства, %



● Январь – февраль 2023 г. к январю – февралю 2022 г. ● Январь – февраль 2024 г. к январю – февралю 2023 г.

Оборот розничной торговли
январь – февраль 2024 г.

59,3 млрд рублей

к январю – февралю 2023 г.

111,6%

Оборот общественного питания

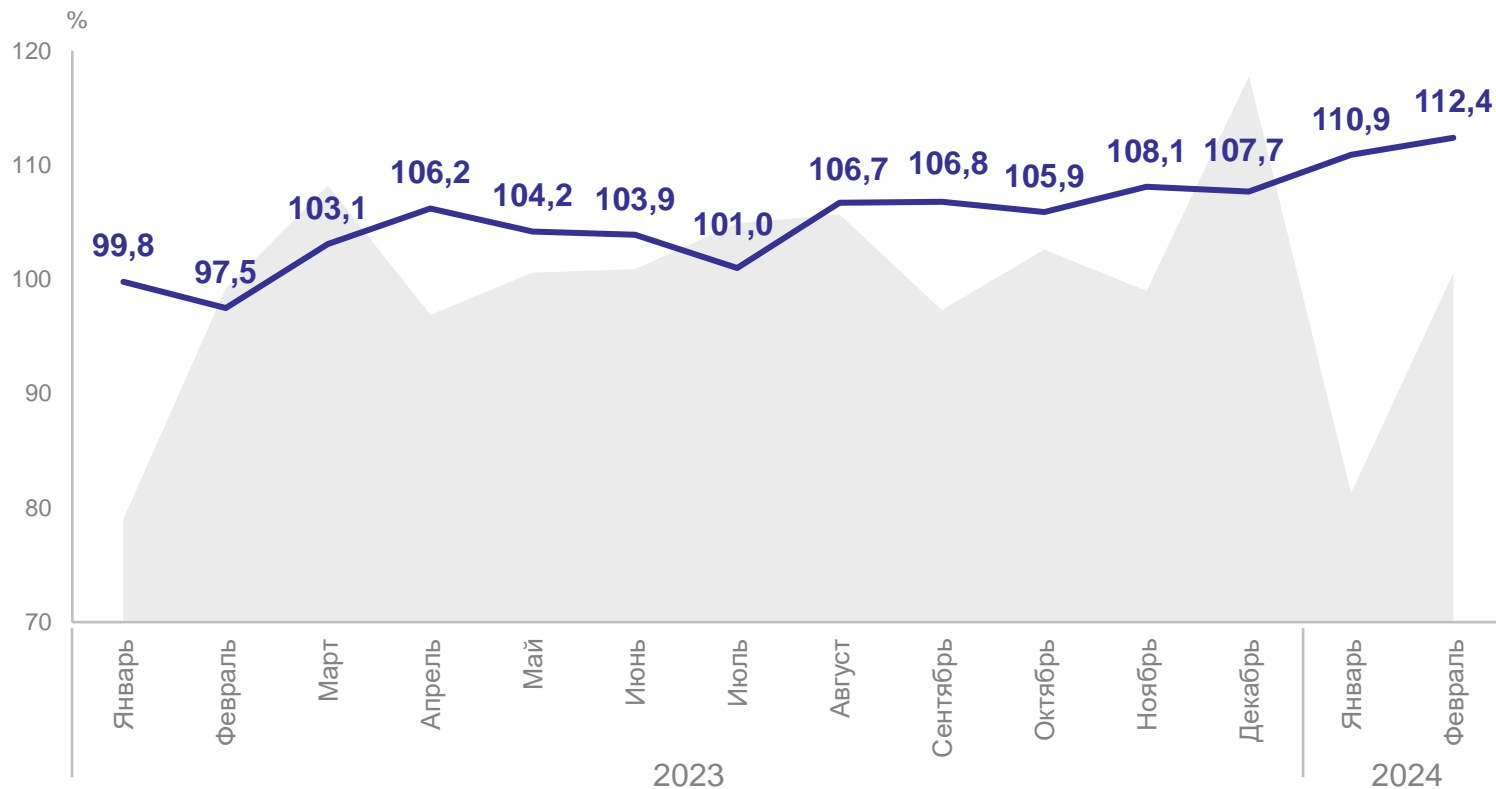
январь – февраль 2024 г.

3,6 млрд рублей

к январю – февралю 2023 г.

124,4%

Оборот розничной торговли



● К предыдущему месяцу

— К соответствующему месяцу предыдущего года

Объём платных услуг населению

январь – февраль 2024 г.

19,1 млрд рублей

к январю – февралю 2023 г.

105,0%

В том числе бытовых услуг

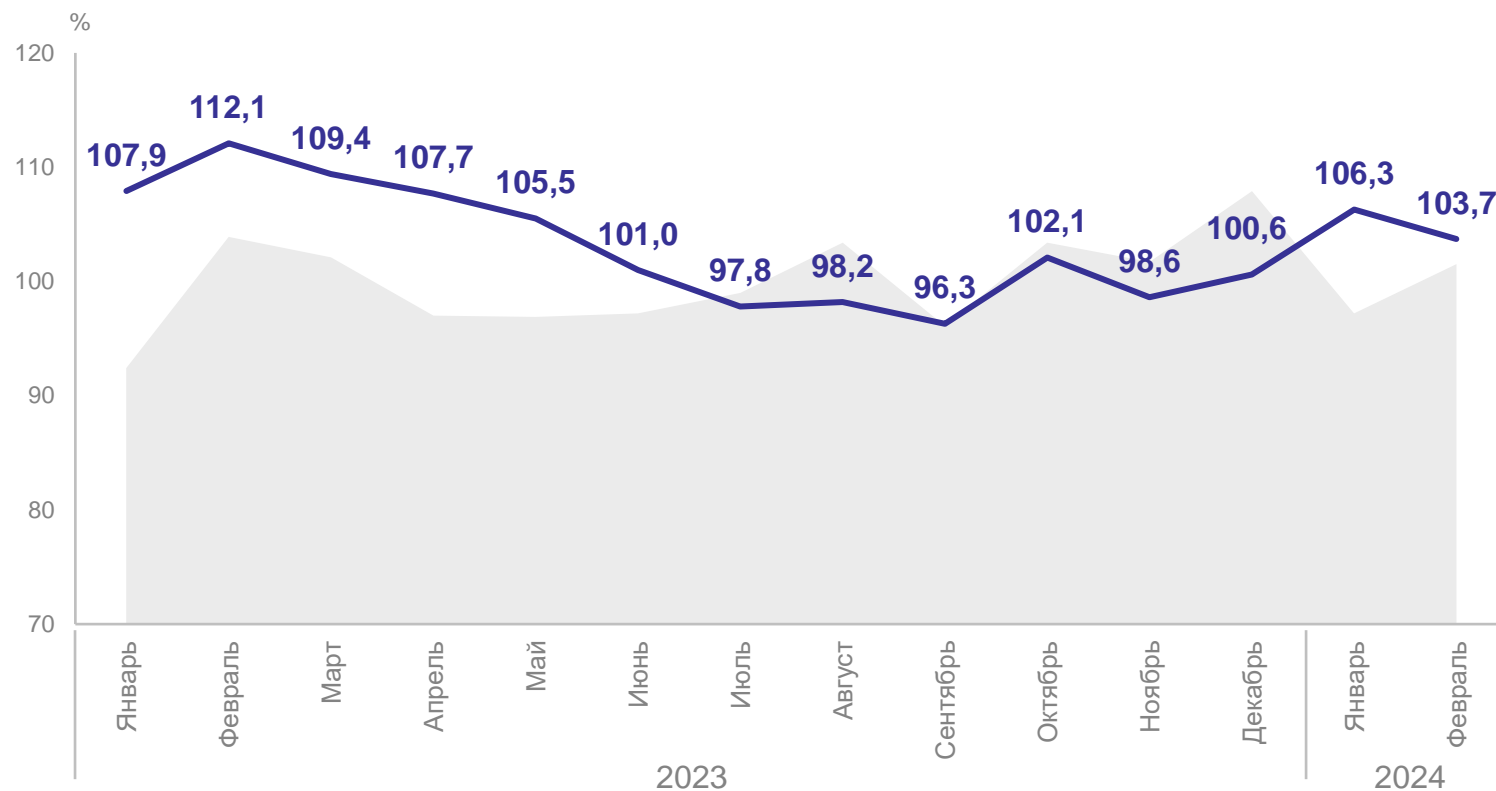
январь – февраль 2024 г.

2,6 млрд рублей

к январю – февралю 2023 г.

106,3%

Объём платных услуг населению



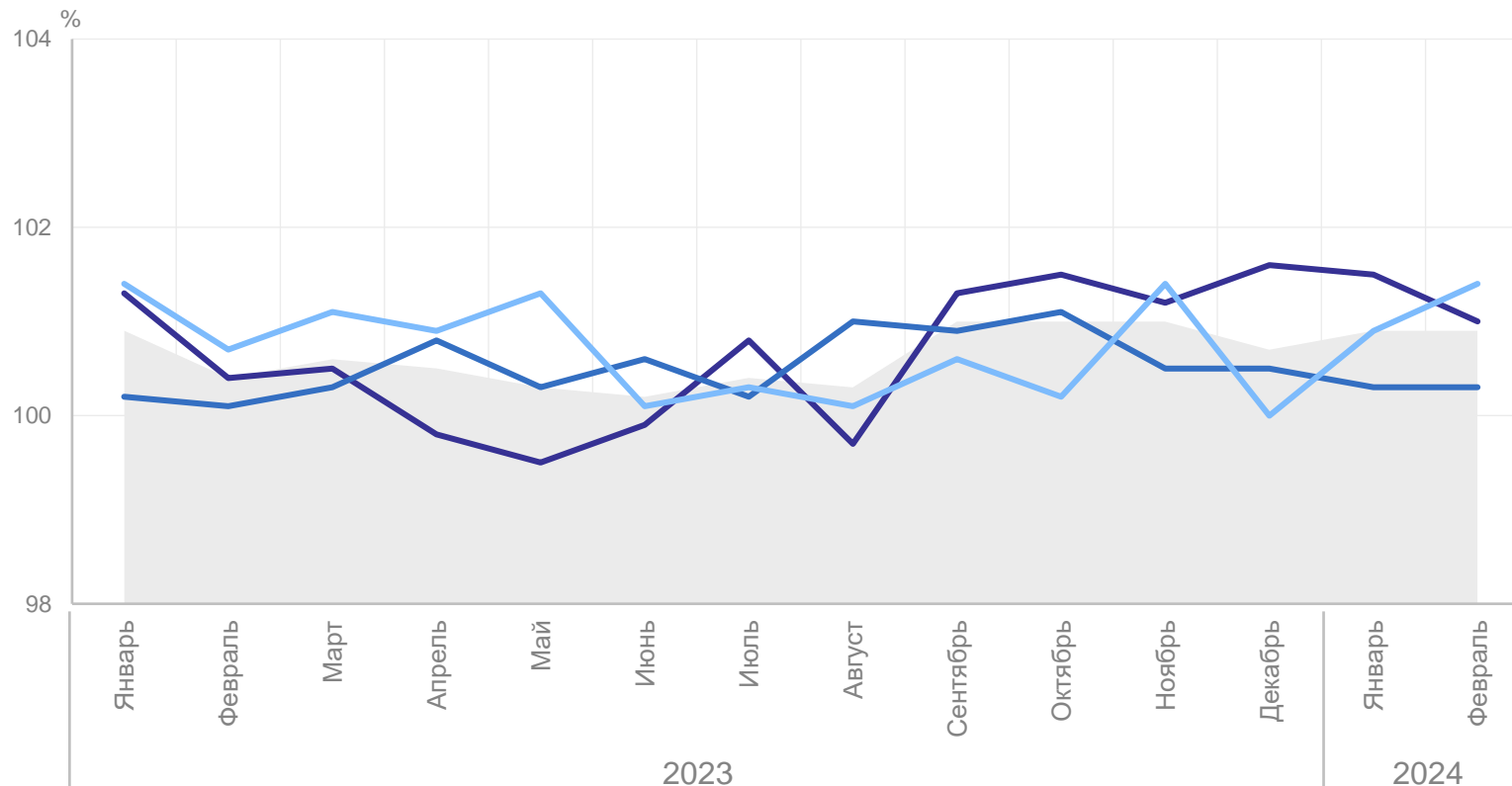
● К предыдущему месяцу

— К соответствующему месяцу предыдущего года

ИНДЕКС ПОТРЕБИТЕЛЬСКИХ ЦЕН

в % к предыдущему месяцу

УДМУРТСТАТ



февраль 2024 г. в % к декабрю 2023 г.

ИПЦ **101,7**

Продовольственные товары **102,6**

Непродовольственные товары **100,5**

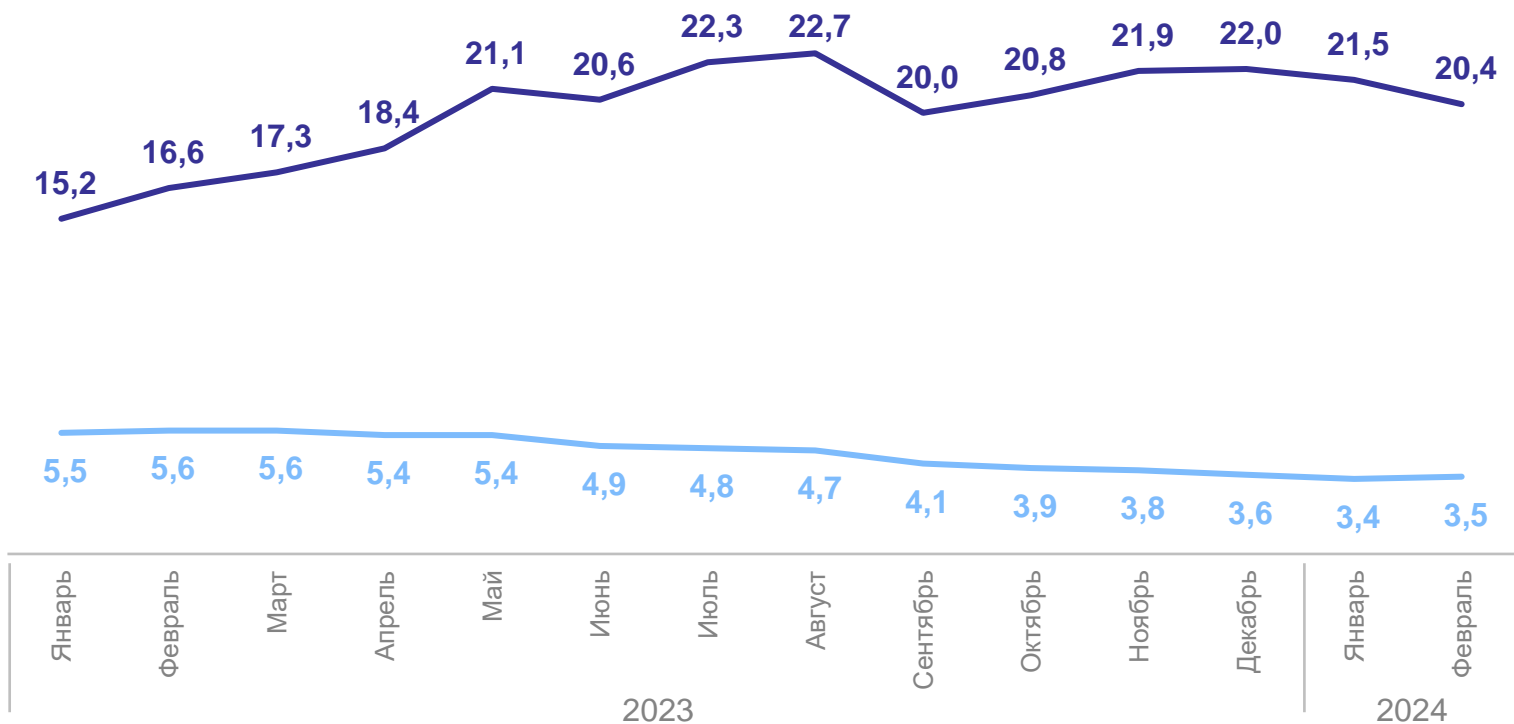
Услуги **102,2**





БЕЗРАБОТИЦА

по данным Минсоцполитики УР, на конец месяца



февраль 2024 г.

Имеют статус безработного

2,8 тыс. человек

Уровень безработицы по отношению к рабочей силе

0,38%

— Численность не занятых трудовой деятельностью граждан, состоящих на учёте в службе занятости, тыс. человек

— Потребность в работниках, тыс. человек

январь 2024 г.

Сальдированный финансовый результат организаций (прибыль минус убыток)

10,6 млрд рублей

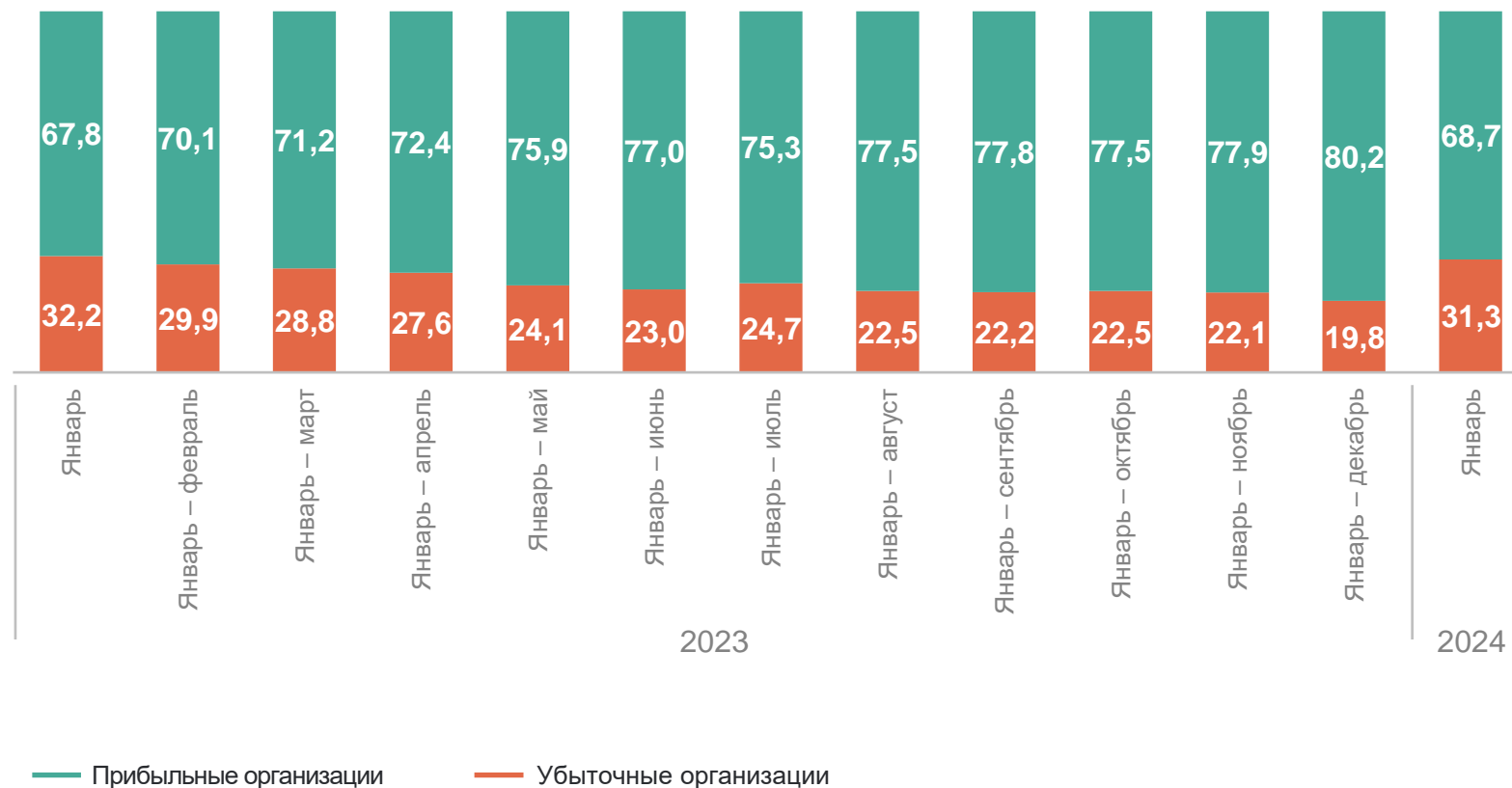
Сумма прибыли прибыльных организаций

12,2 млрд рублей

Сумма убытка убыточных организаций

1,6 млрд рублей

Удельный вес прибыльных и убыточных организаций, %



ИНСТИТУЦИОНАЛЬНЫЕ ПРЕОБРАЗОВАНИЯ

на 1 марта 2024 г.

УДМУРТСТАТ

Количество учтённых в Статрегистре хозяйствующих субъектов

73 723 единицы

Из них:

Юридические лица **30 559**

Индивидуальные предприниматели **42 662**

Разделение организаций, учтённых в Статрегистре, по видам деятельности, %

