



ТЕРРИТОРИАЛЬНЫЙ ОРГАН
ФЕДЕРАЛЬНОЙ СЛУЖБЫ
ГОСУДАРСТВЕННОЙ СТАТИСТИКИ
ПО УДМУРТСКОЙ РЕСПУБЛИКЕ

ОСНОВНЫЕ ПОКАЗАТЕЛИ СОЦИАЛЬНО-ЭКОНОМИЧЕСКОГО ПОЛОЖЕНИЯ

январь – апрель 2024 года

07.06.2024

СОДЕРЖАНИЕ

Промышленность	3
Строительство	4
Сельское хозяйство	5
Рынок товаров и услуг	6
Индекс потребительских цен	8
Занятость и заработная плата	9
Безработица	10
Финансы	11
Институциональные преобразования	12

январь – апрель 2024 г.
в % к январю – апрелю 2023 г.

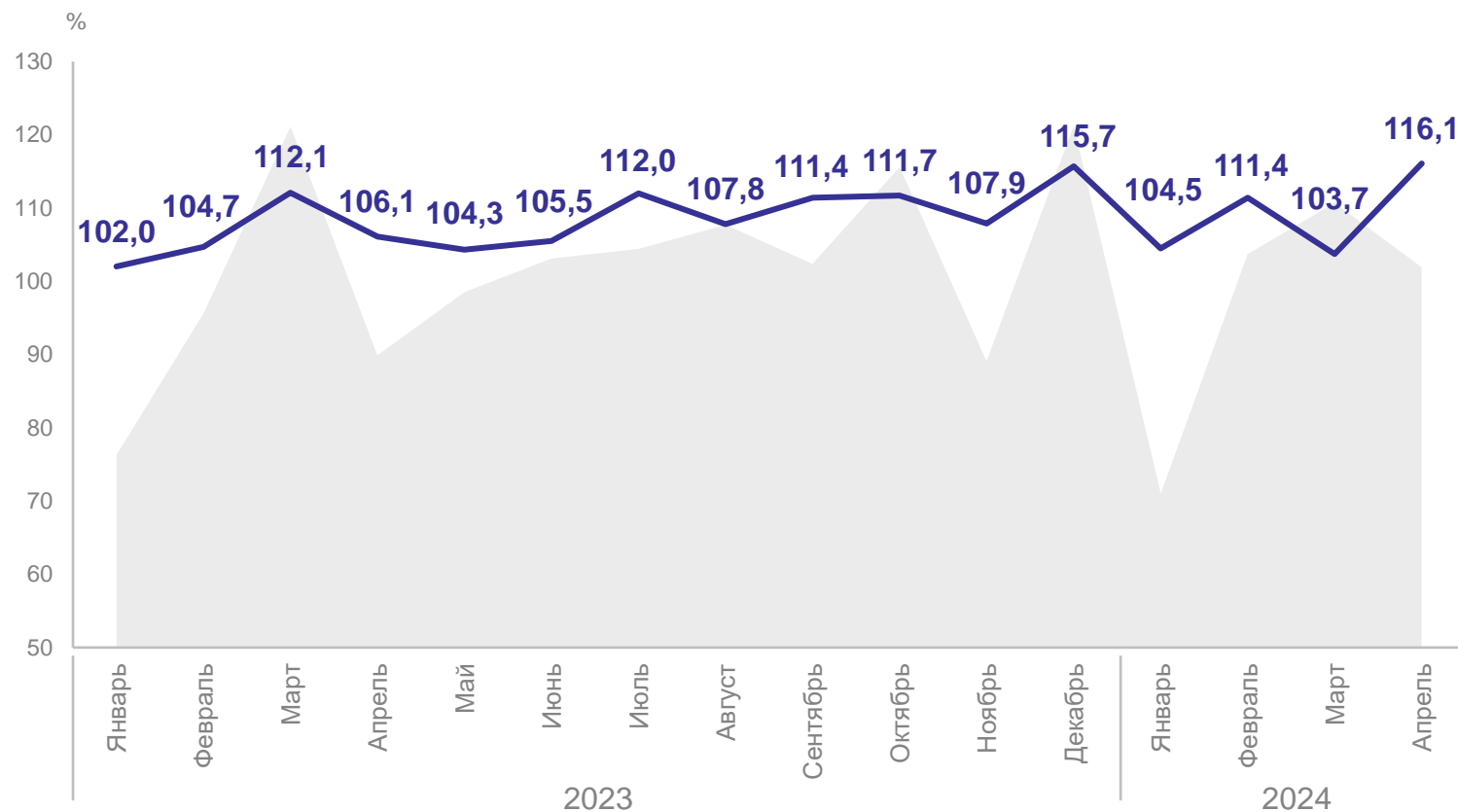
ИПП **108,8**

Добыча полезных ископаемых **98,2**

Обрабатывающие производства **120,9**

Обеспечение электрической энергией, газом и паром; кондиционирование воздуха **105,9**

Водоснабжение; водоотведение, организация сбора и утилизации отходов, деятельность по ликвидации загрязнений **105,1**



● К предыдущему месяцу

— К соответствующему месяцу предыдущего года

СТРОИТЕЛЬСТВО

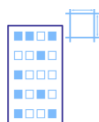
январь – апрель 2024 г.

Объём работ, выполненных по виду деятельности «Строительство»



13 924 млн рублей

Введено общей площади жилых домов



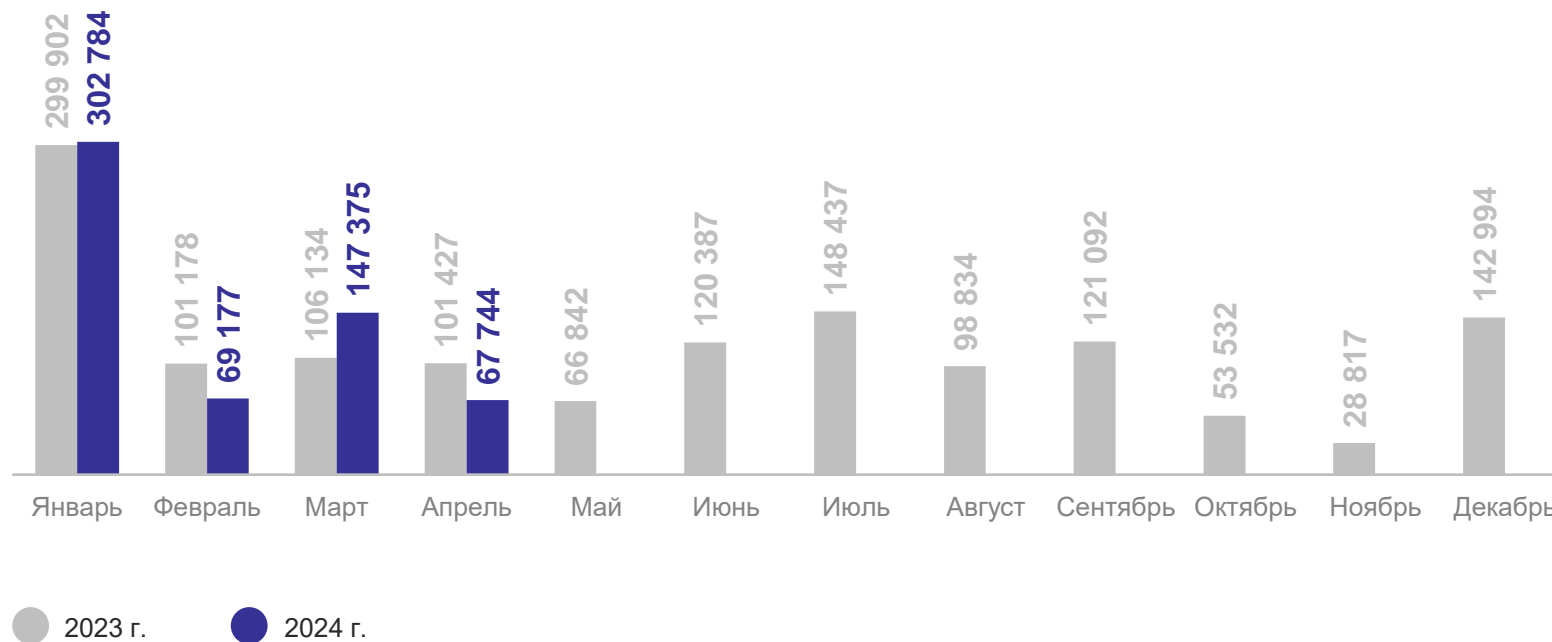
587,1 тыс. кв. м

В т.ч. индивидуальное строительство



306,6 тыс. кв. м

Ввод в действие жилых домов, кв. м



СЕЛЬСКОЕ ХОЗЯЙСТВО

январь – апрель 2024 г.

УДМУРТСТАТ

Объём производства
продуктов животноводства

Мясо



52,3 ТЫС.
ТОНН

Молоко



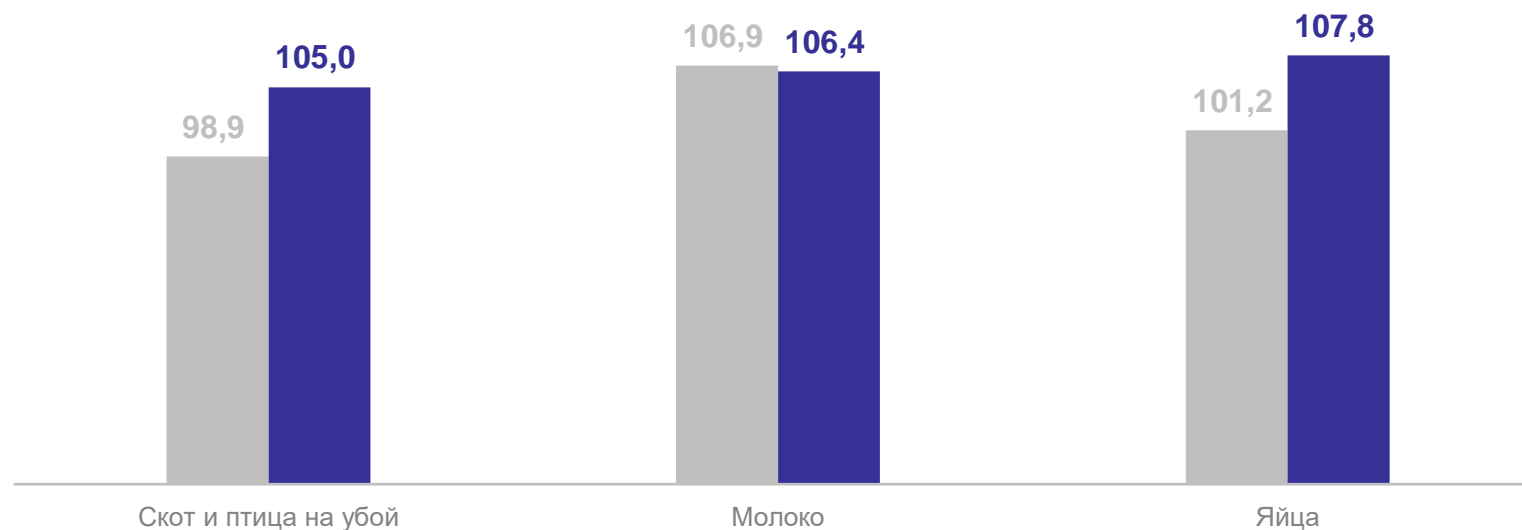
354,8 ТЫС.
ТОНН

Яйца



348,3 МЛН
ШТУК

Производство продуктов животноводства, %



● Январь – апрель 2023 г. к январю – апрелю 2022 г.

● Январь – апрель 2024 г. к январю – апрелю 2023 г.

Оборот розничной торговли
январь – апрель 2024 г.

123,7 млрд рублей

к январю – апрелю 2023 г.

112,0%

Оборот общественного питания

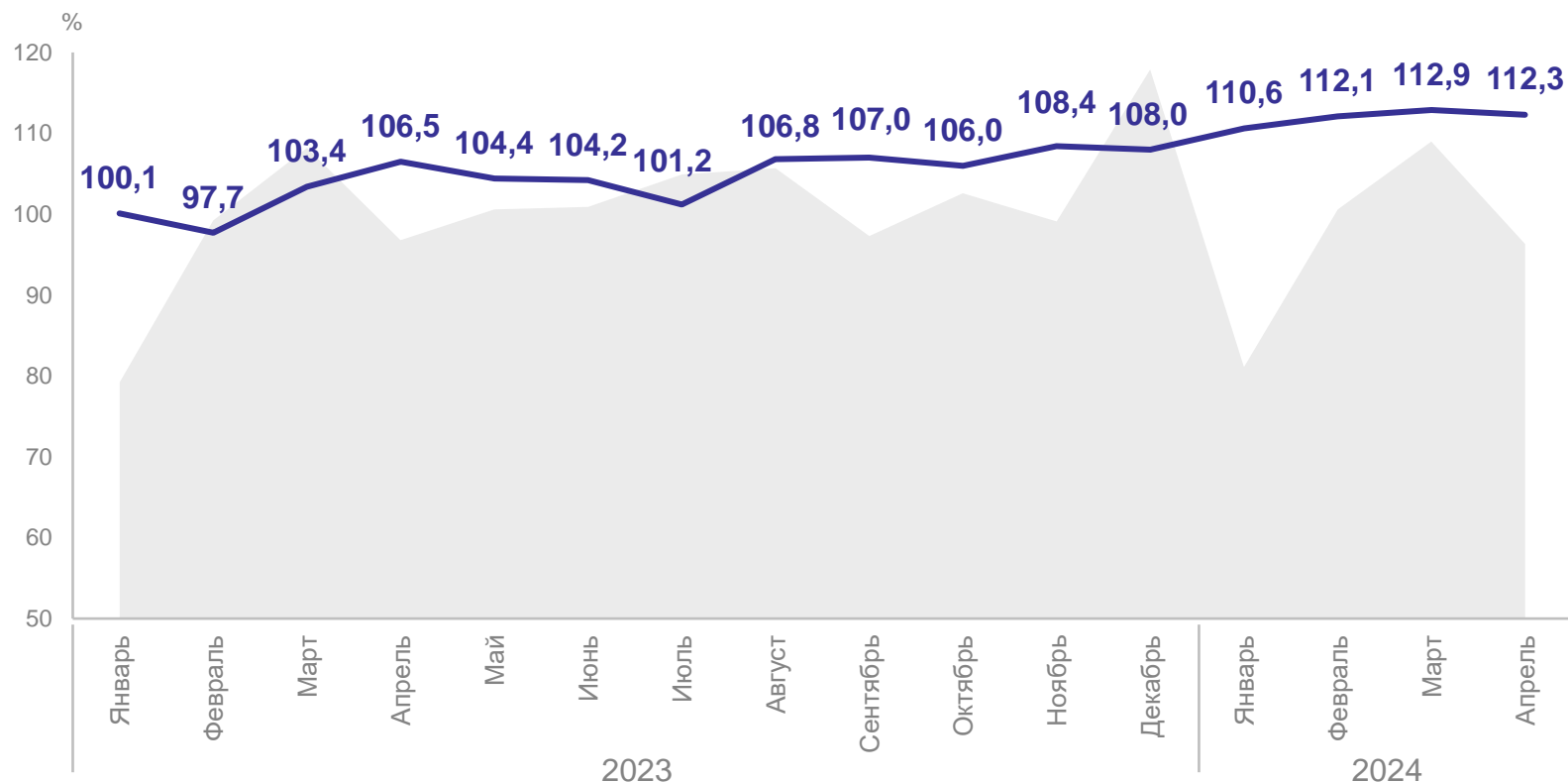
январь – апрель 2024 г.

7,8 млрд рублей

к январю – апрелю 2023 г.

114,4%

Оборот розничной торговли



● К предыдущему месяцу

— К соответствующему месяцу предыдущего года

Объём платных услуг населению

январь – апрель 2024 г.

38,9 млрд рублей

к январю – апрелю 2023 г.

104,3%

В том числе бытовых услуг

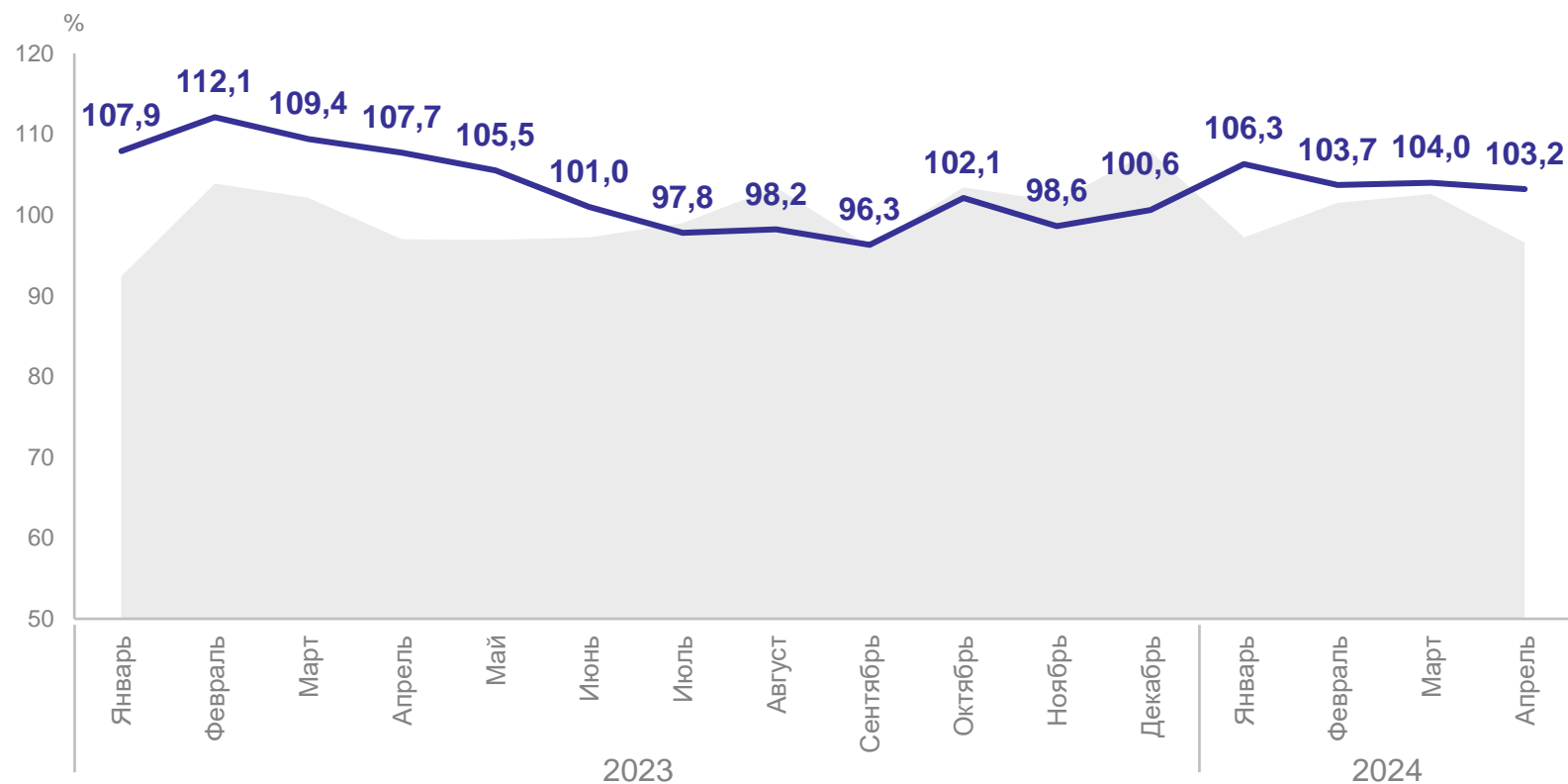
январь – апрель 2024 г.

5,4 млрд рублей

к январю – апрелю 2023 г.

107,0%

Объём платных услуг населению



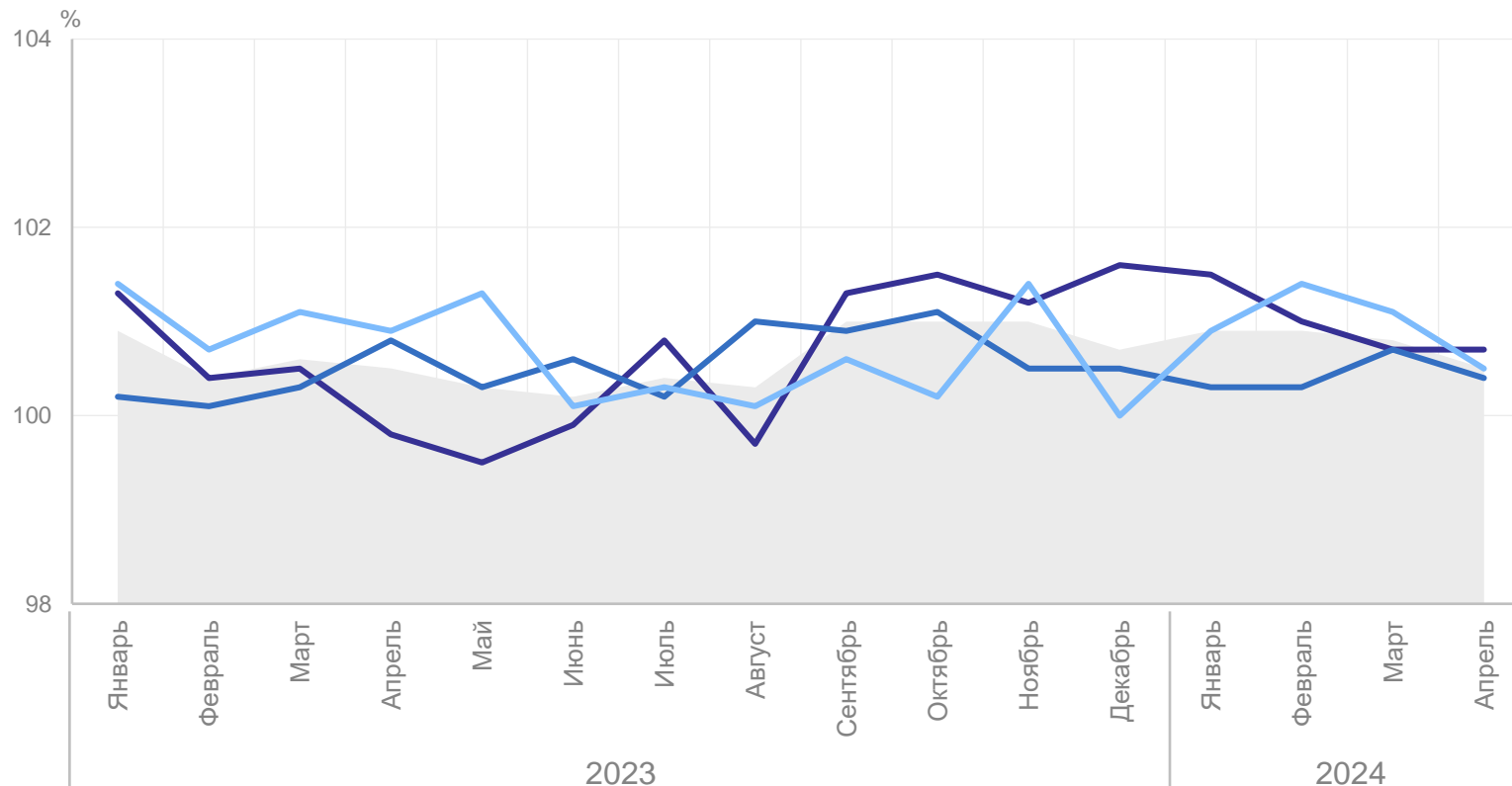
● К предыдущему месяцу

— К соответствующему месяцу предыдущего года

ИНДЕКС ПОТРЕБИТЕЛЬСКИХ ЦЕН

в % к предыдущему месяцу

УДМУРТСТАТ



апрель 2024 г. в % к декабрю 2023 г.

ИПЦ **103,1**

Продовольственные
товары **104,0**

Непродовольственные
товары **101,6**

Услуги **103,9**

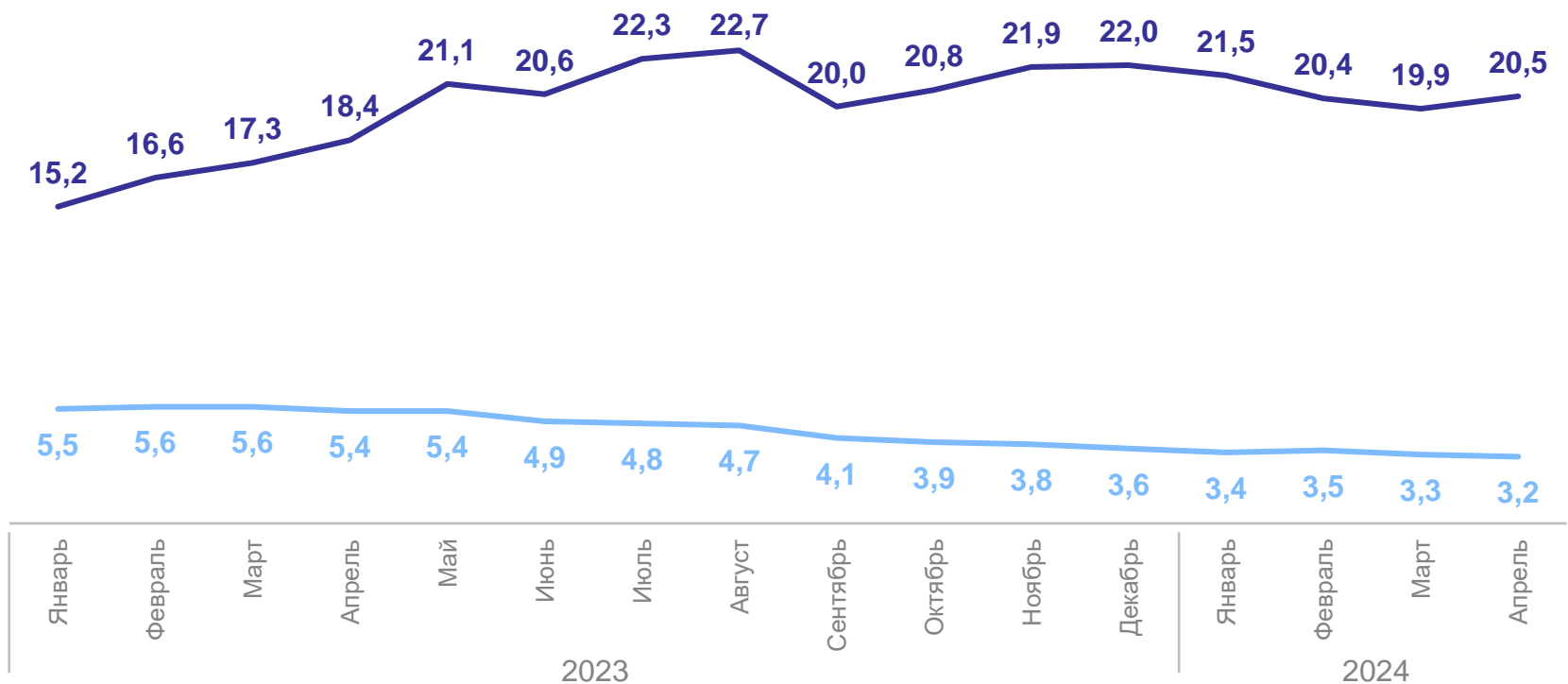




БЕЗРАБОТИЦА

по данным Минсоцполитики УР, на конец месяца

УДМУРТСТАТ



— Численность не занятых трудовой деятельностью граждан, состоящих на учёте в службе занятости, тыс. человек

— Потребность в работниках, тыс. человек

апрель 2024 г.

Имеют статус безработного

2,5 тыс. человек

Уровень безработицы по отношению к рабочей силе

0,35%

январь – март 2024 г.

Сальдированный финансовый результат организаций (прибыль минус убыток)

32,5 млрд рублей

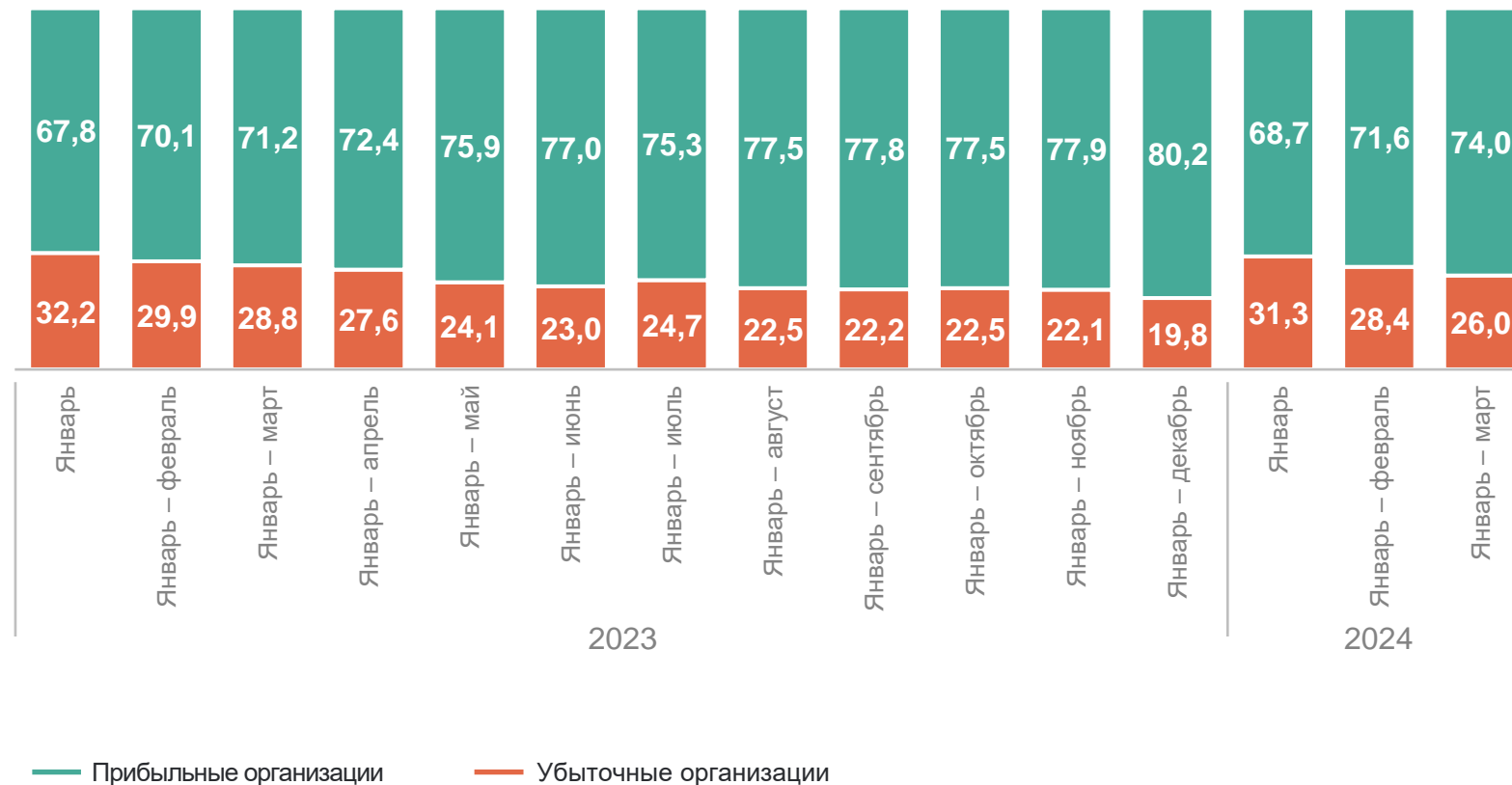
Сумма прибыли прибыльных организаций

35,4 млрд рублей

Сумма убытка убыточных организаций

2,9 млрд рублей

Удельный вес прибыльных и убыточных организаций, %



ИНСТИТУЦИОНАЛЬНЫЕ ПРЕОБРАЗОВАНИЯ

на 1 мая 2024 г.

УДМУРТСТАТ

Количество учтённых в Статрегистре хозяйствующих субъектов

75 207 единиц

Из них:

Юридические лица **30 535**

Индивидуальные предприниматели **44 146**

Разделение организаций, учтённых в Статрегистре, по видам деятельности, %

