



ТЕРРИТОРИАЛЬНЫЙ ОРГАН
ФЕДЕРАЛЬНОЙ СЛУЖБЫ
ГОСУДАРСТВЕННОЙ СТАТИСТИКИ
ПО УДМУРТСКОЙ РЕСПУБЛИКЕ

ОСНОВНЫЕ ПОКАЗАТЕЛИ СОЦИАЛЬНО-ЭКОНОМИЧЕСКОГО ПОЛОЖЕНИЯ

январь 2024 года

07.03.2024

СОДЕРЖАНИЕ

Промышленность	3
Строительство	4
Сельское хозяйство	5
Рынок товаров и услуг	6
Индекс потребительских цен	7
Занятость и заработная плата	8
Безработица	9
Финансы	10
Институциональные преобразования	11
Демография	12

ИНДЕКС ПРОМЫШЛЕННОГО ПРОИЗВОДСТВА

УДМУРТСТАТ

январь 2024 г. в % к январю 2023 г.

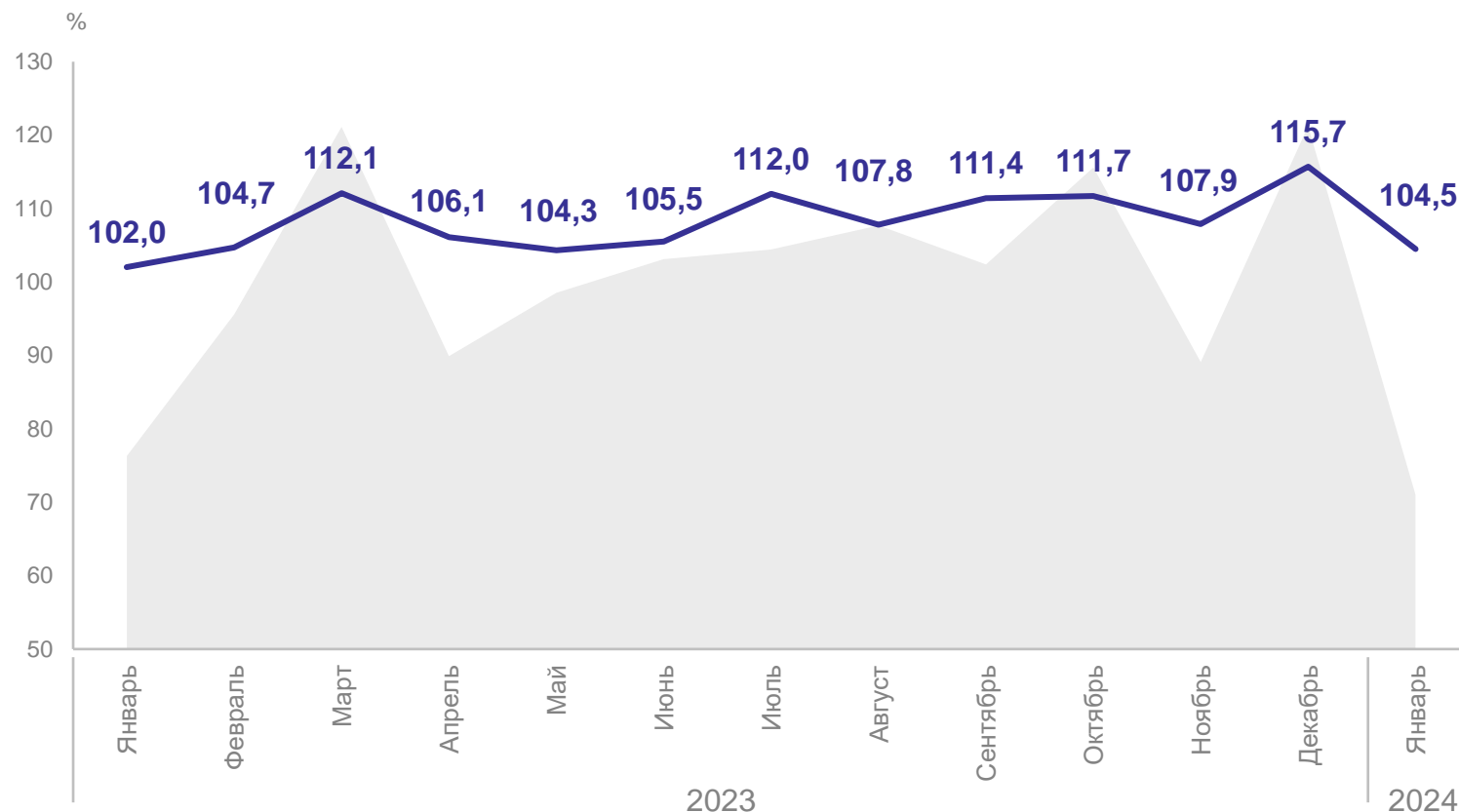
ИПП **104,5**

Добыча полезных ископаемых **96,6**

Обрабатывающие производства **114,8**

Обеспечение электрической энергией, газом и паром; кондиционирование воздуха **105,9**

Водоснабжение; водоотведение, организация сбора и утилизации отходов, деятельность по ликвидации загрязнений **105,7**



● К предыдущему месяцу

— К соответствующему месяцу предыдущего года

СТРОИТЕЛЬСТВО

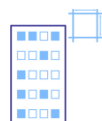
январь 2024 г.

Объём работ, выполненных по виду деятельности «Строительство»



2 750,1 млн рублей

Введено общей площади жилых домов



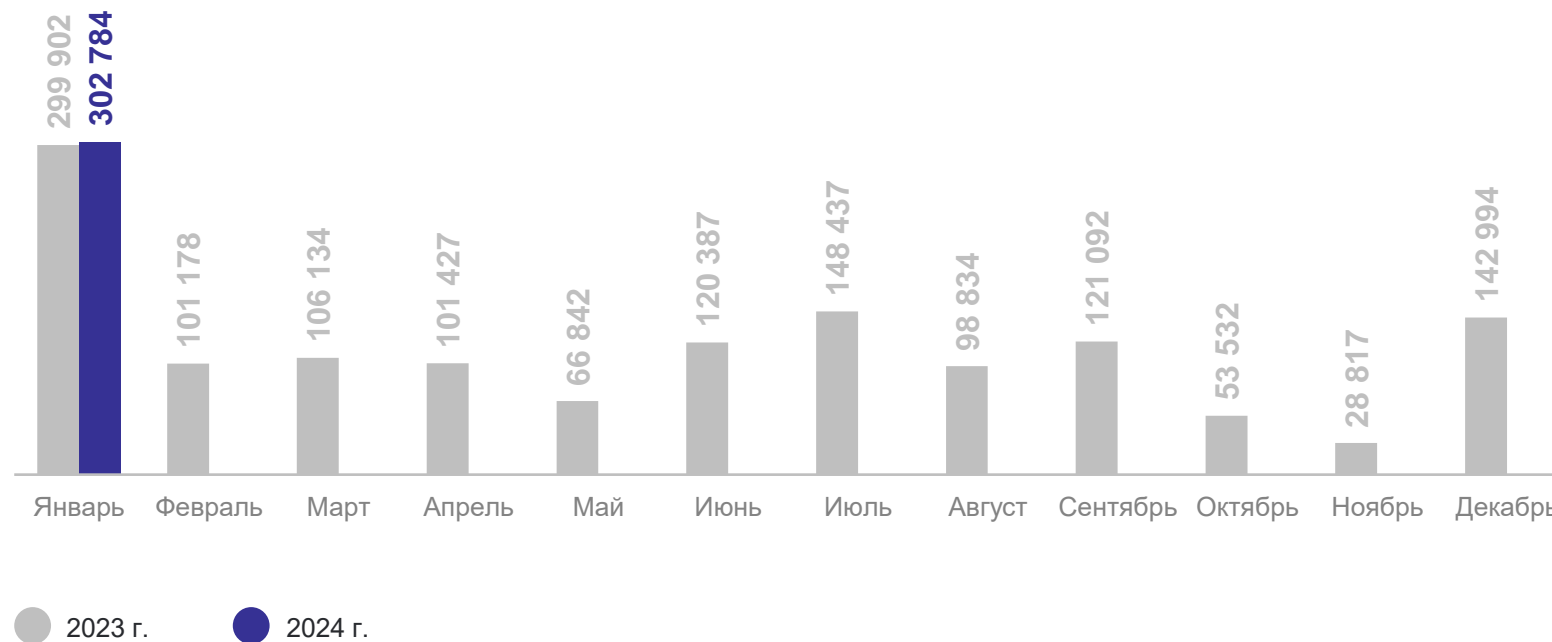
302,8 тыс. кв. м

В т.ч. индивидуальное строительство



131,5 тыс. кв. м

Ввод в действие жилых домов, кв. м



СЕЛЬСКОЕ ХОЗЯЙСТВО

январь 2024 г.

УДМУРТСТАТ

Объём производства
продуктов животноводства

Мясо



13,1 тыс.
тонн

Молоко



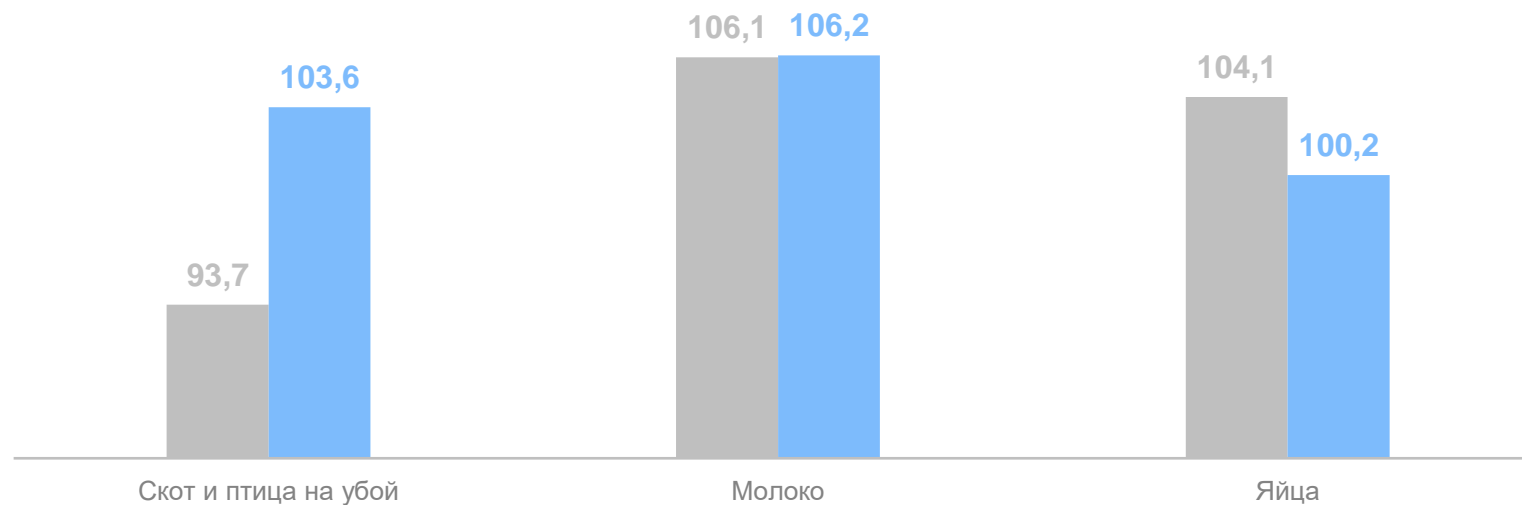
85,6 тыс.
тонн

Яйца



82,4 млн
штук

Производство продуктов животноводства, %



● Январь 2023 г. к январю 2022 г.

● Январь 2024 г. к январю 2023 г.

В сопоставимых ценах

январь 2024 г. в % к январю 2023 г.

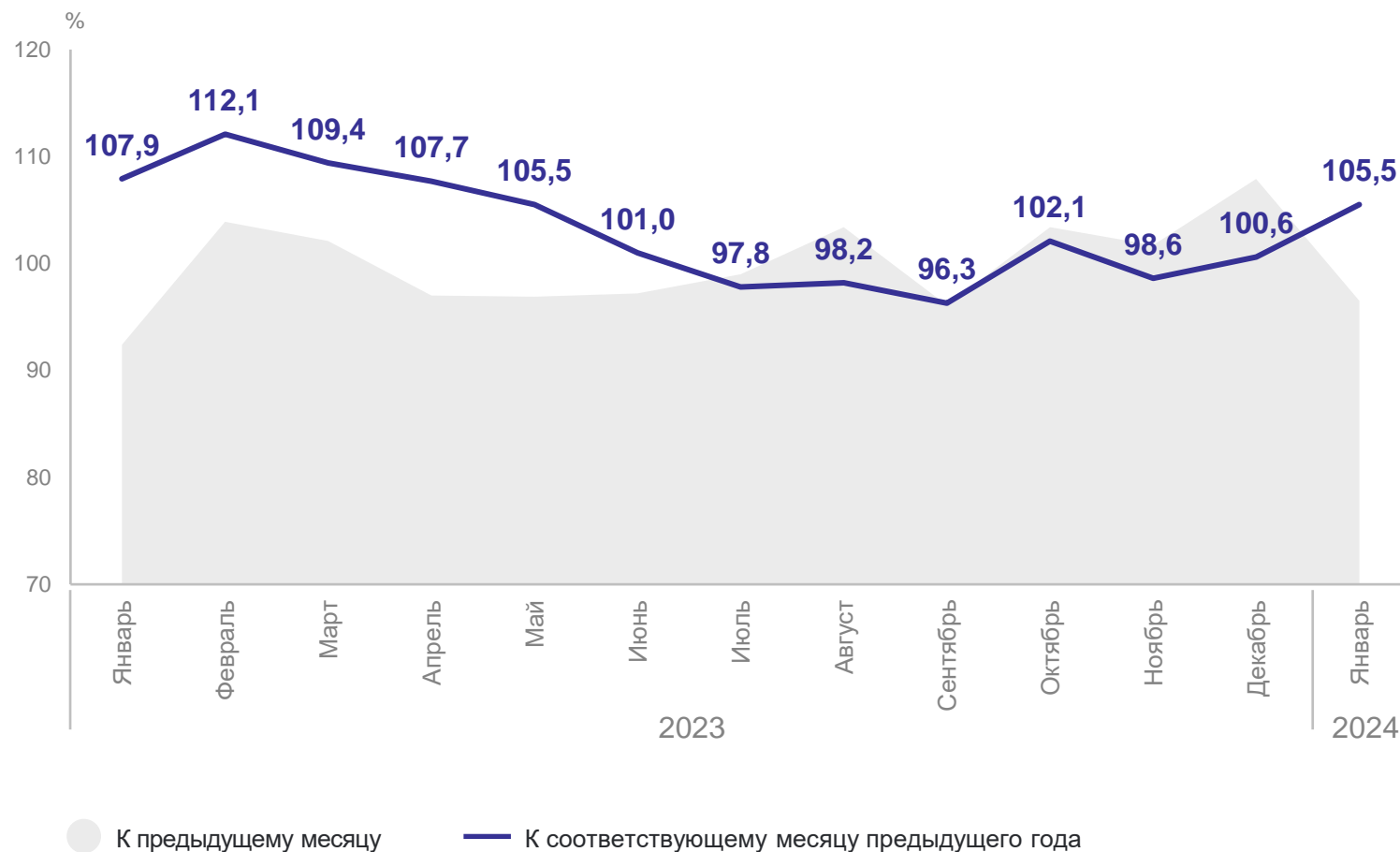
Оборот оптовой торговли **124,9**

Оборот розничной торговли **110,9**

Оборот общественного питания **126,4**

Объём платных услуг населению **105,5**

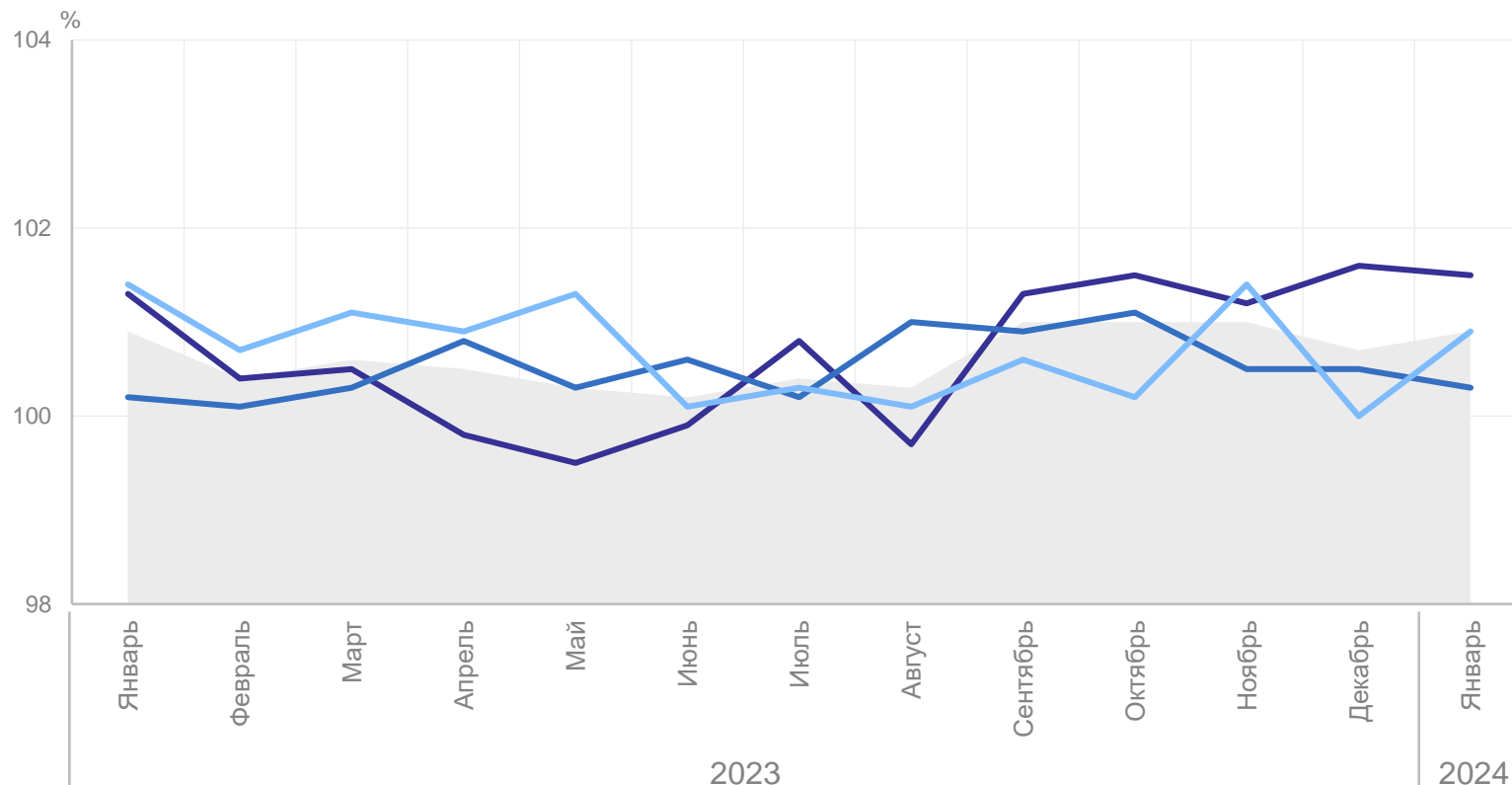
Объём платных услуг населению



ИНДЕКС ПОТРЕБИТЕЛЬСКИХ ЦЕН

в % к предыдущему месяцу

УДМУРТСТАТ



январь 2024 г. в % к декабрю 2023 г.

ИПЦ **100,9**

Продовольственные
товары **101,5**

Непродовольственные
товары **100,3**

Услуги **100,9**

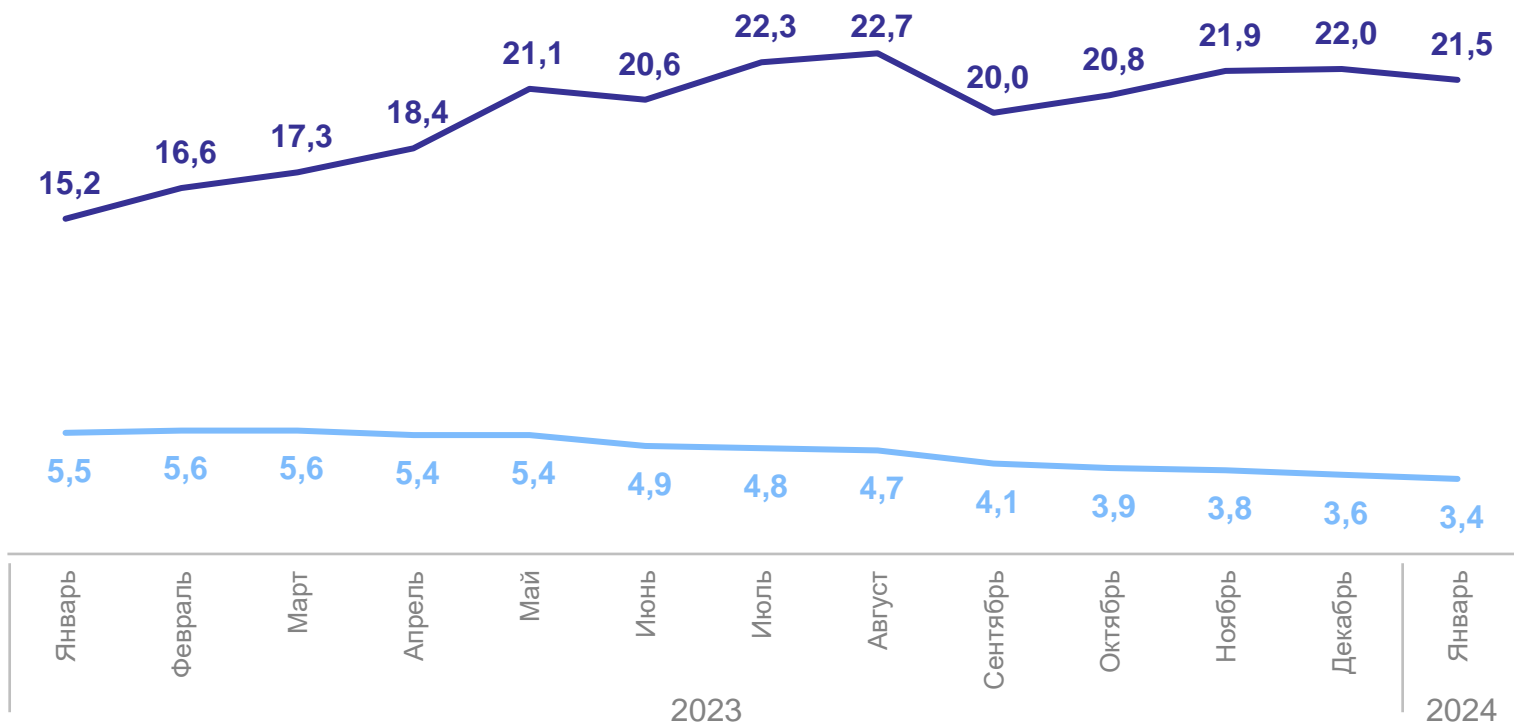
- ИПЦ
- Продовольственные товары
- Непродовольственные товары
- Услуги



БЕЗРАБОТИЦА

по данным Минсоцполитики УР, на конец месяца

УДМУРТСТАТ



январь 2024 г.

Имеют статус безработного

2,7 тыс. человек

Уровень безработицы
по отношению к рабочей силе

0,36%

— Численность не занятых трудовой деятельностью граждан, состоящих на учёте в службе занятости, тыс. человек

— Потребность в работниках, тыс. человек

январь – декабрь 2023 г.

Сальдированный
финансовый результат организаций
(прибыль минус убыток)

94,6 млрд рублей

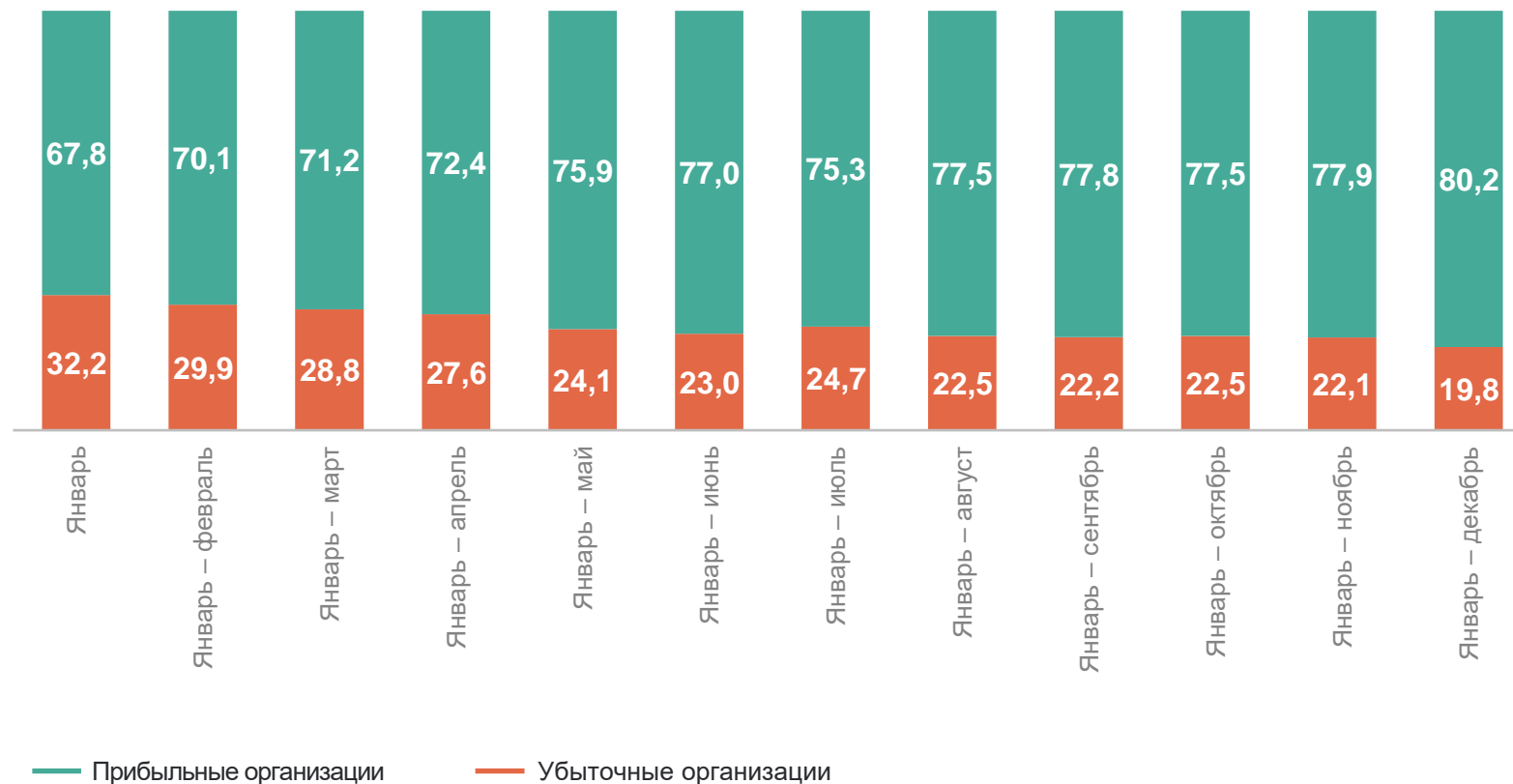
Сумма прибыли
прибыльных организаций

96,7 млрд рублей

Сумма убытка
убыточных организаций

2,1 млрд рублей

Удельный вес прибыльных и убыточных организаций, %



ИНСТИТУЦИОНАЛЬНЫЕ ПРЕОБРАЗОВАНИЯ

на 1 февраля 2024 г.

УДМУРТСТАТ

Количество учтённых в Статрегистре хозяйствующих субъектов

73 180 единиц

Из них:

Юридические лица **30 517**

Индивидуальные предприниматели **42 160**

Разделение организаций, учтённых в Статрегистре, по видам деятельности, %



январь – декабрь 2023 г.

Число родившихся
12 185 человек

Число умерших
17 641 человек

Зарегистрировано браков
5,7 на 1 000 человек населения

Зарегистрировано разводов
3,9 на 1 000 человек населения

Естественное движение населения, человек

