



ТЕРРИТОРИАЛЬНЫЙ ОРГАН
ФЕДЕРАЛЬНОЙ СЛУЖБЫ
ГОСУДАРСТВЕННОЙ СТАТИСТИКИ
ПО УДМУРТСКОЙ РЕСПУБЛИКЕ

ОСНОВНЫЕ СОЦИАЛЬНО- ЭКОНОМИЧЕСКИЕ ПОКАЗАТЕЛИ

январь – сентябрь 2024 года

02.11.2024

СОДЕРЖАНИЕ

Индекс промышленного производства	3
Строительство	4
Сельское хозяйство	5
Рынок товаров	6
Рынок услуг	7
Индекс потребительских цен	8
Занятость и заработная плата	9
Безработица	10
Финансы	11
Институциональные преобразования	12

ИНДЕКС ПРОМЫШЛЕННОГО ПРОИЗВОДСТВА

2024 г.

УДМУРТСТАТ

январь – сентябрь 2024 г.
в % к январю – сентябрю 2023 г.

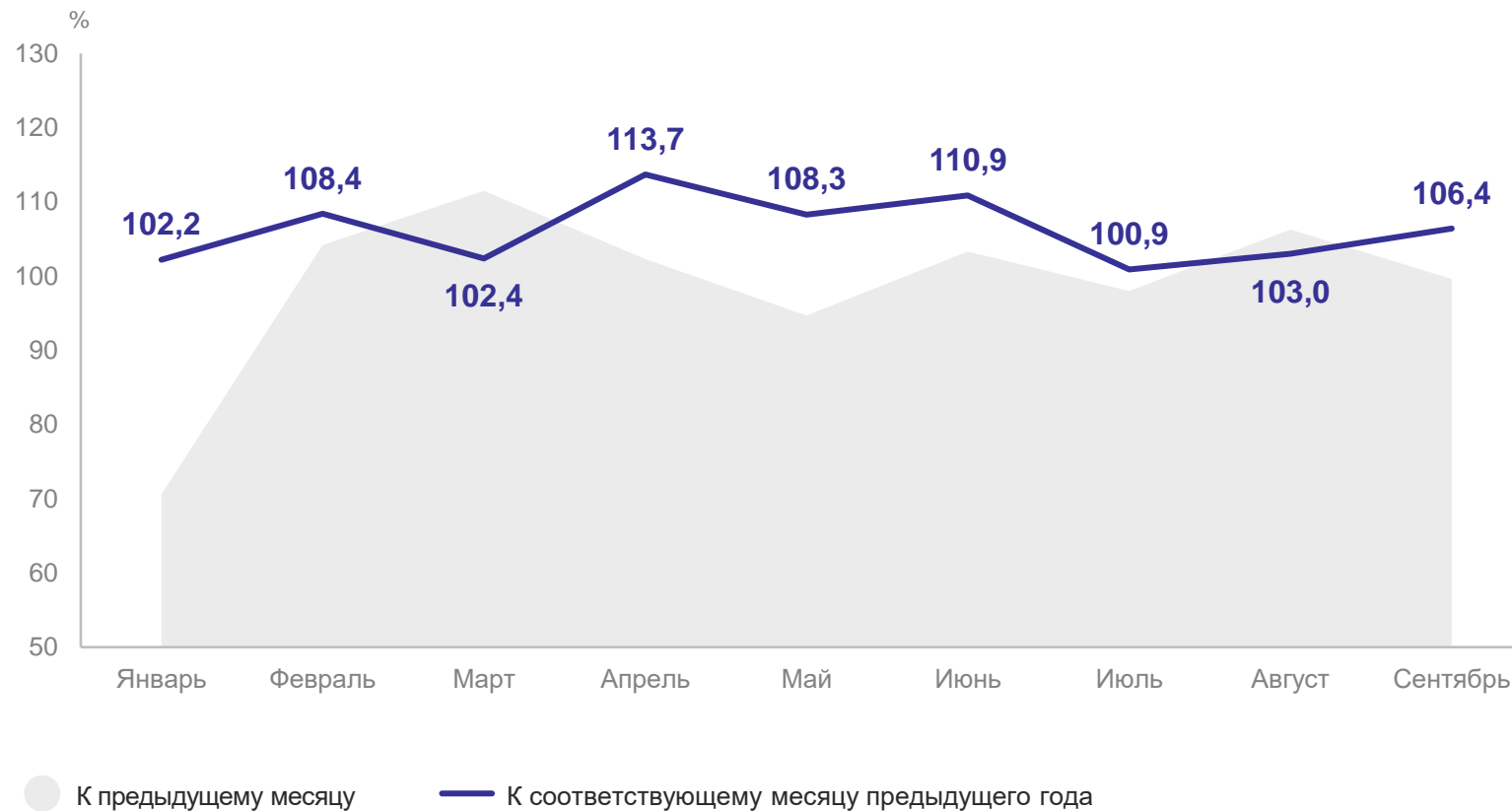
ИПП **106,2**

Добыча полезных ископаемых **97,8**

Обрабатывающие производства **114,0**

Обеспечение электрической энергией, газом и паром; кондиционирование воздуха **102,4**

Водоснабжение; водоотведение, организация сбора и утилизации отходов, деятельность по ликвидации загрязнений **97,8**



СТРОИТЕЛЬСТВО

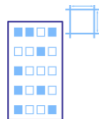
январь – сентябрь 2024 г.

Объём работ, выполненных по виду деятельности «Строительство»



45 945 млн рублей

Введено общей площади жилых домов



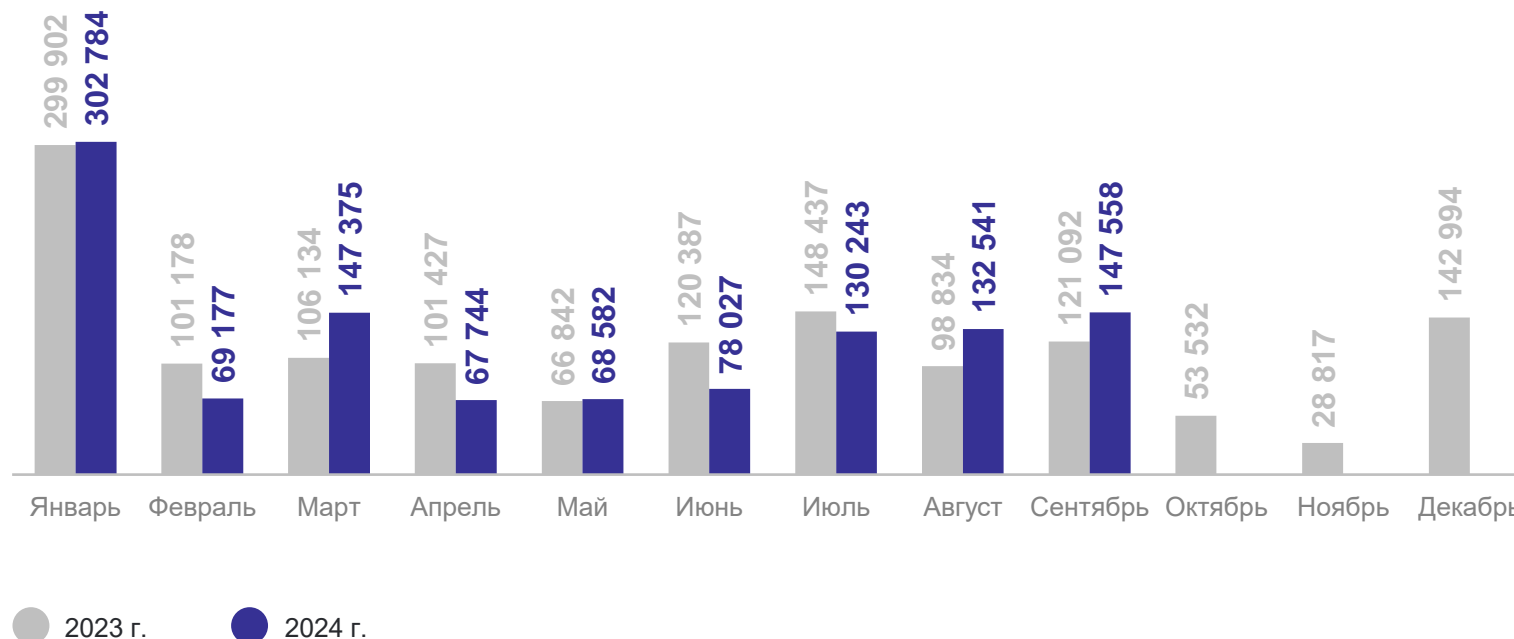
1 144,0 тыс. кв. м

В т.ч. индивидуальное строительство



683,4 тыс. кв. м

Ввод в действие жилых домов, кв. м



СЕЛЬСКОЕ ХОЗЯЙСТВО

январь – сентябрь 2024 г.

УДМУРТСТАТ

Объём производства
продуктов животноводства

Мясо



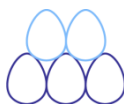
114,7 тыс. тонн

Молоко



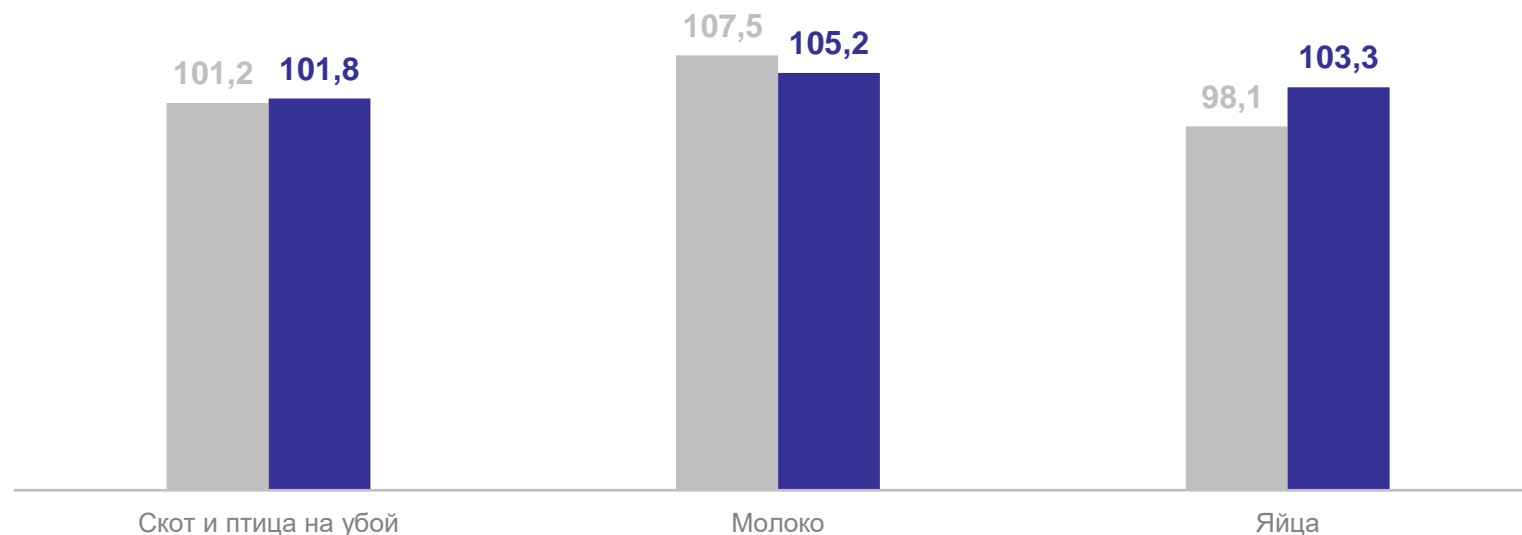
822,7 тыс. тонн

Яйца



841,0 млн штук

Производство продуктов животноводства, %



● Январь – сентябрь 2023 г. к январю – сентябрю 2022 г. ● Январь – сентябрь 2024 г. к январю – сентябрю 2023 г.

Оборот розничной торговли
январь – сентябрь 2024 г.

287,1 млрд рублей

к январю – сентябрю 2023 г.
(в сопоставимых ценах)

109,9%

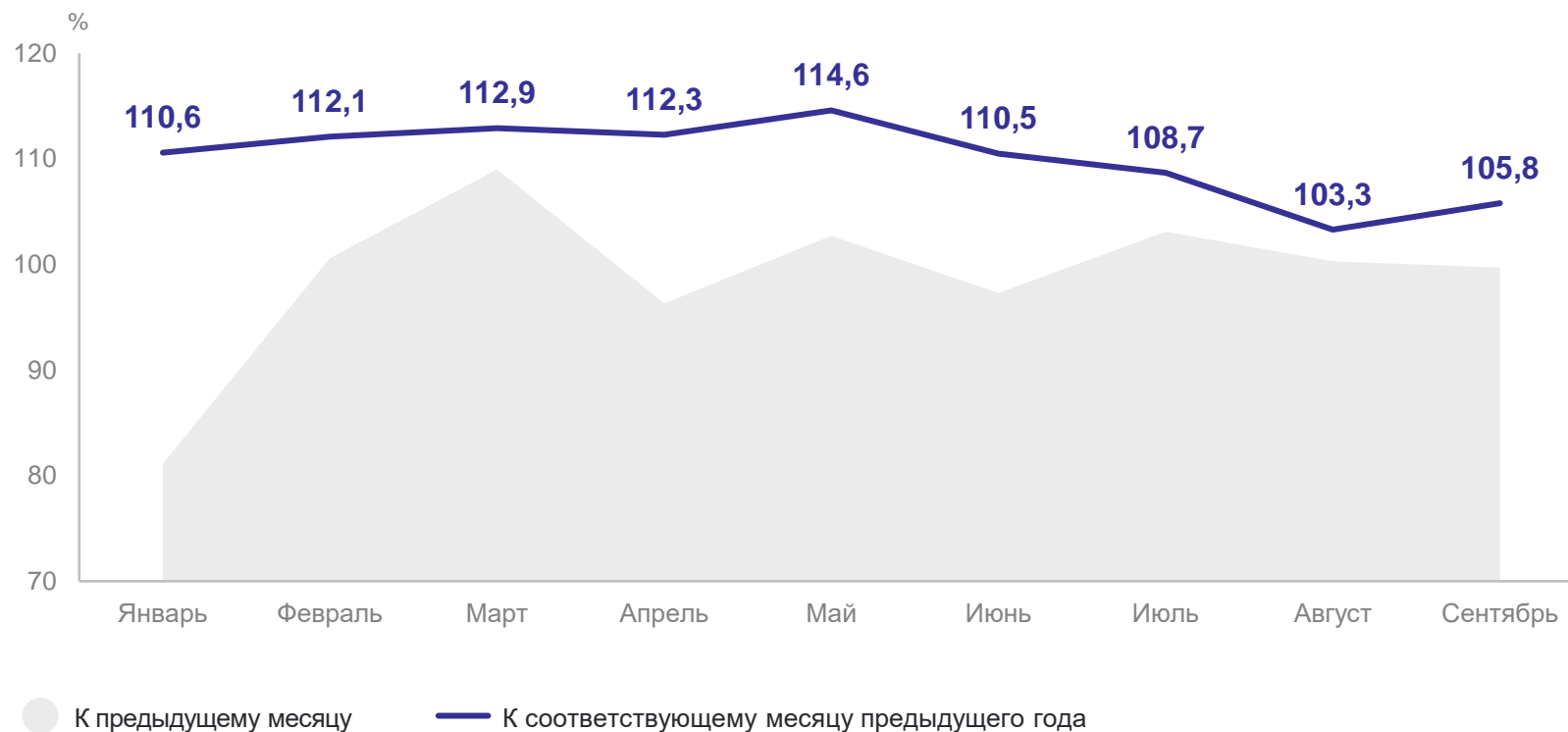
Оборот общественного питания
январь – сентябрь 2024 г.

18,0 млрд рублей

к январю – сентябрю 2023 г.
(в сопоставимых ценах)

110,8%

Оборот розничной торговли



Объём платных услуг населению
январь – сентябрь 2024 г.

88,1 млрд рублей

к январю – сентябрю 2023 г.
(в сопоставимых ценах)

103,3%

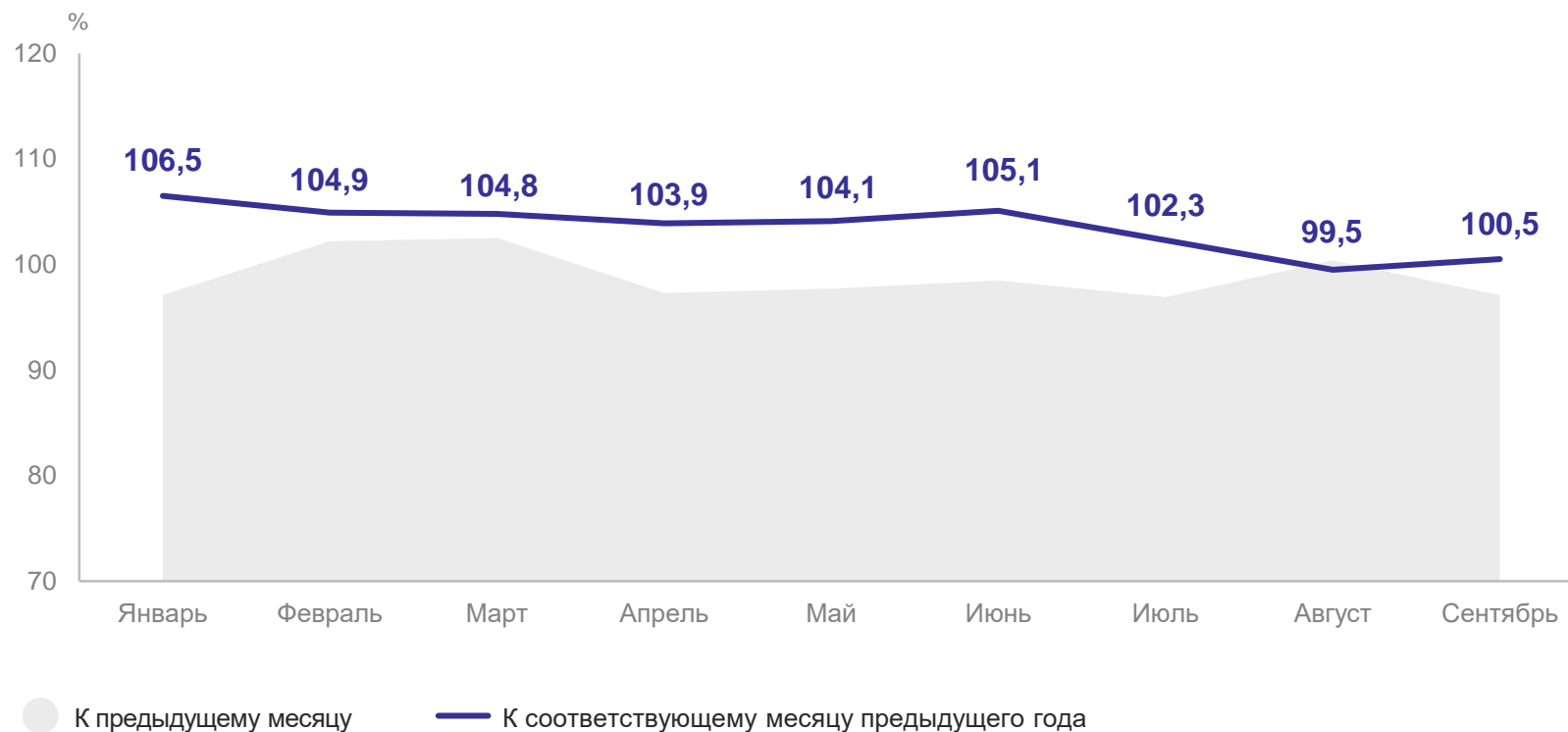
В том числе бытовых услуг
январь – сентябрь 2024 г.

13,4 млрд рублей

к январю – сентябрю 2023 г.
(в сопоставимых ценах)

109,6%

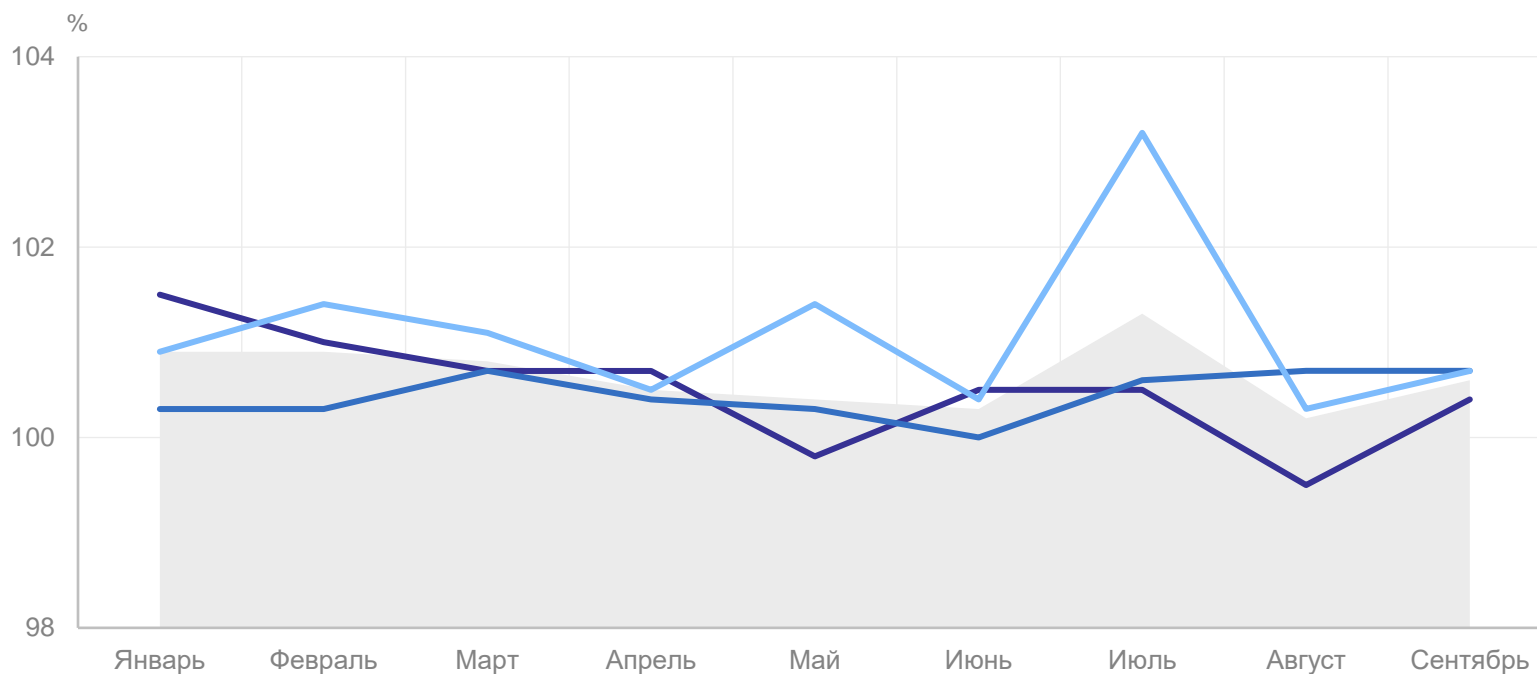
Объём платных услуг населению



ИНДЕКС ПОТРЕБИТЕЛЬСКИХ ЦЕН

2024 г., в % к предыдущему месяцу

УДМУРТСТАТ



сентябрь 2024 г. в % к декабрю 2023 г.

ИПЦ **106,0**

Продовольственные товары **104,8**

Непродовольственные товары **104,0**

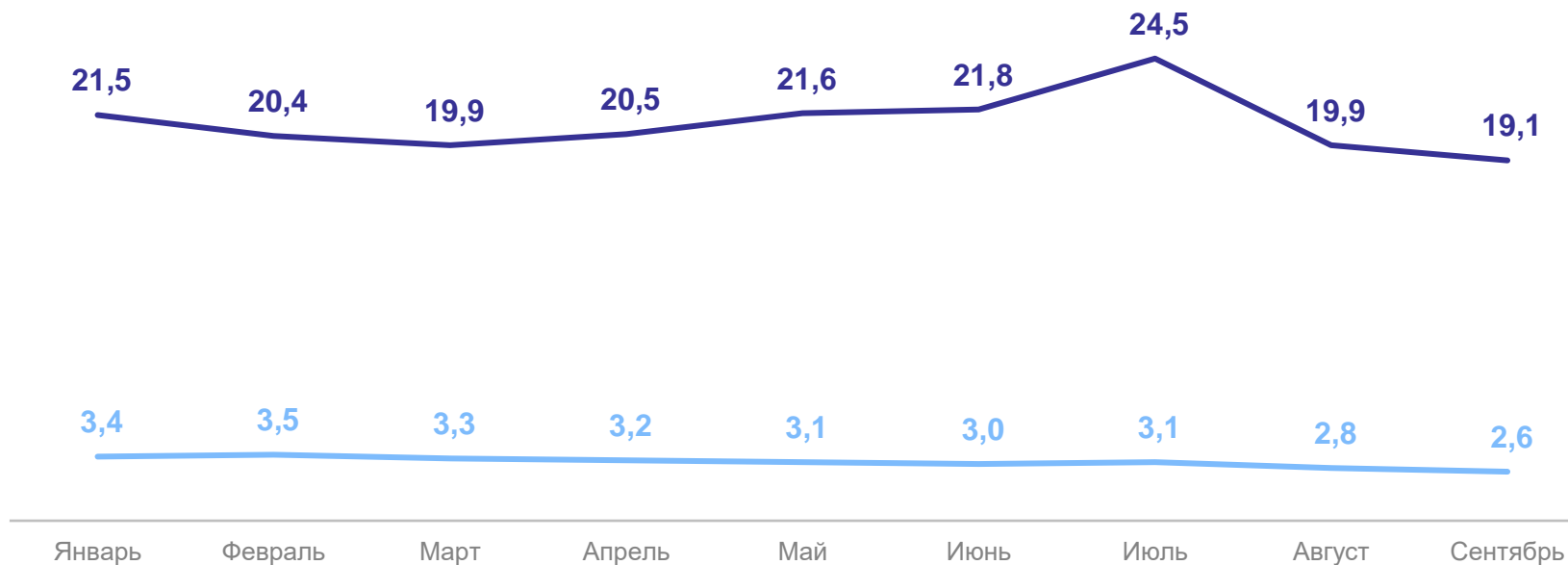
Услуги **110,2**



БЕЗРАБОТИЦА

по данным Минсоцполитики УР, на конец месяца 2024 г.

УДМУРТСТАТ



Численность не занятых трудовой деятельностью граждан, состоящих на учёте в службе занятости, тыс. человек

Потребность в работниках, тыс. человек

сентябрь 2024 г.

Имеют статус безработного

2,0 тыс. человек

Уровень безработицы по отношению к рабочей силе

0,28%

январь – август 2024 г.

Сальдированный финансовый результат организаций
(прибыль минус убыток)

113,1 млрд рублей

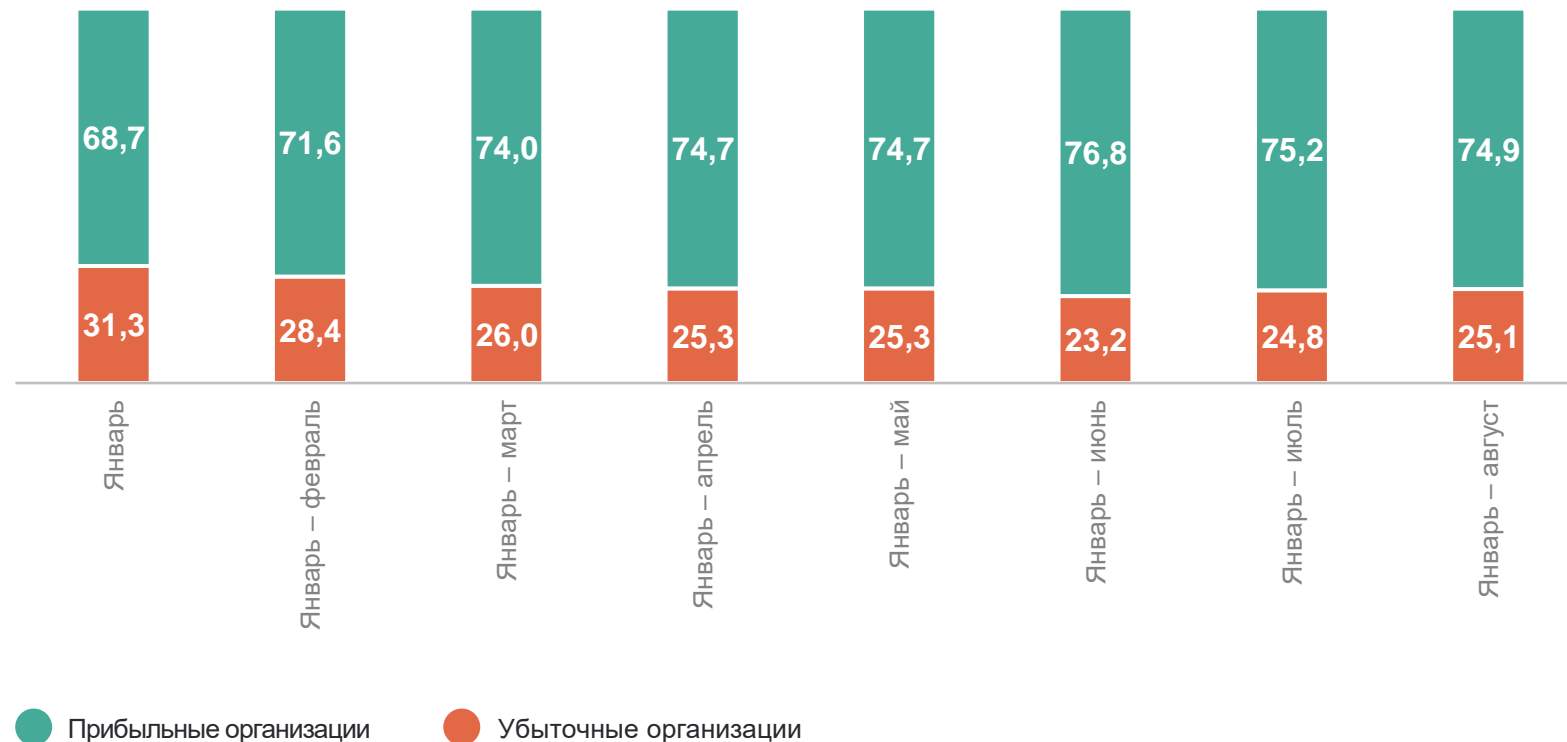
Сумма прибыли
прибыльных организаций

116,3 млрд рублей

Сумма убытка
убыточных организаций

3,2 млрд рублей

Удельный вес прибыльных и убыточных организаций, %



ИНСТИТУЦИОНАЛЬНЫЕ ПРЕОБРАЗОВАНИЯ

на 1 октября 2024 г.

УДМУРТСТАТ

Количество учтённых в Статрегистре хозяйствующих субъектов

78 824 единицы

Из них:

Юридические лица **30 461**

Индивидуальные предприниматели **47 838**

Разделение организаций, учтённых в Статрегистре, по видам деятельности, %

