



ТЕРРИТОРИАЛЬНЫЙ ОРГАН
ФЕДЕРАЛЬНОЙ СЛУЖБЫ
ГОСУДАРСТВЕННОЙ СТАТИСТИКИ
ПО УДМУРТСКОЙ РЕСПУБЛИКЕ

ОСНОВНЫЕ СОЦИАЛЬНО- ЭКОНОМИЧЕСКИЕ ПОКАЗАТЕЛИ

январь – октябрь 2024 года

05.12.2024

СОДЕРЖАНИЕ

Индекс промышленного производства	3
Строительство	4
Сельское хозяйство	5
Рынок товаров	6
Рынок услуг	7
Индекс потребительских цен	8
Занятость и заработная плата	9
Безработица	10
Финансы	11
Институциональные преобразования	12

ИНДЕКС ПРОМЫШЛЕННОГО ПРОИЗВОДСТВА

2024 г.

УДМУРТСТАТ

январь – октябрь 2024 г.
в % к январю – октябрю 2023 г.

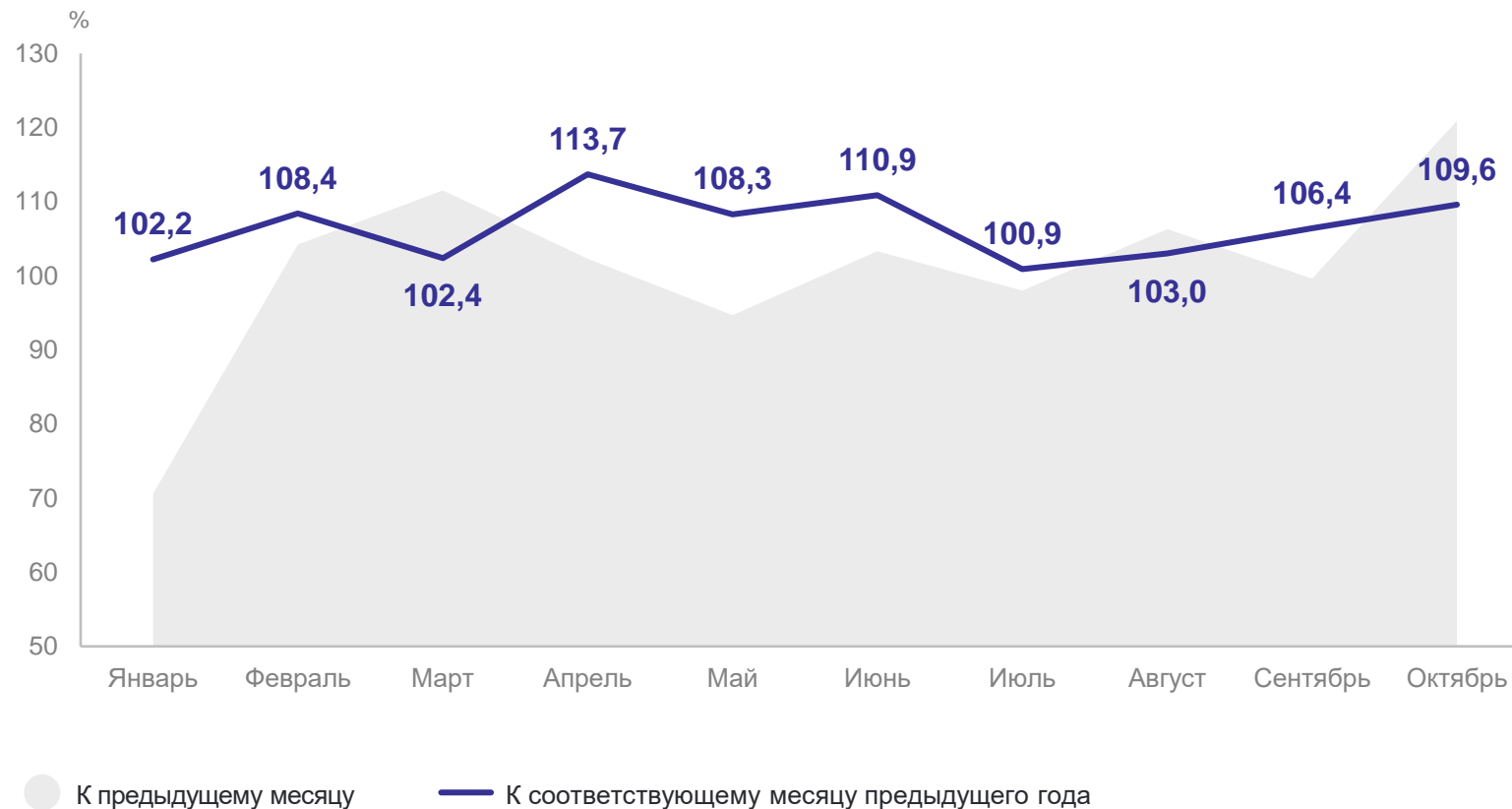
ИПП **109,6**

Добыча полезных ископаемых **97,6**

Обрабатывающие производства **114,8**

Обеспечение электрической энергией, газом и паром; кондиционирование воздуха **100,5**

Водоснабжение; водоотведение, организация сбора и утилизации отходов, деятельность по ликвидации загрязнений **97,5**



СТРОИТЕЛЬСТВО

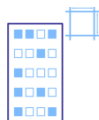
январь – октябрь 2024 г.

Объём работ, выполненных по виду деятельности «Строительство»



52 342 млн рублей

Введено общей площади жилых домов



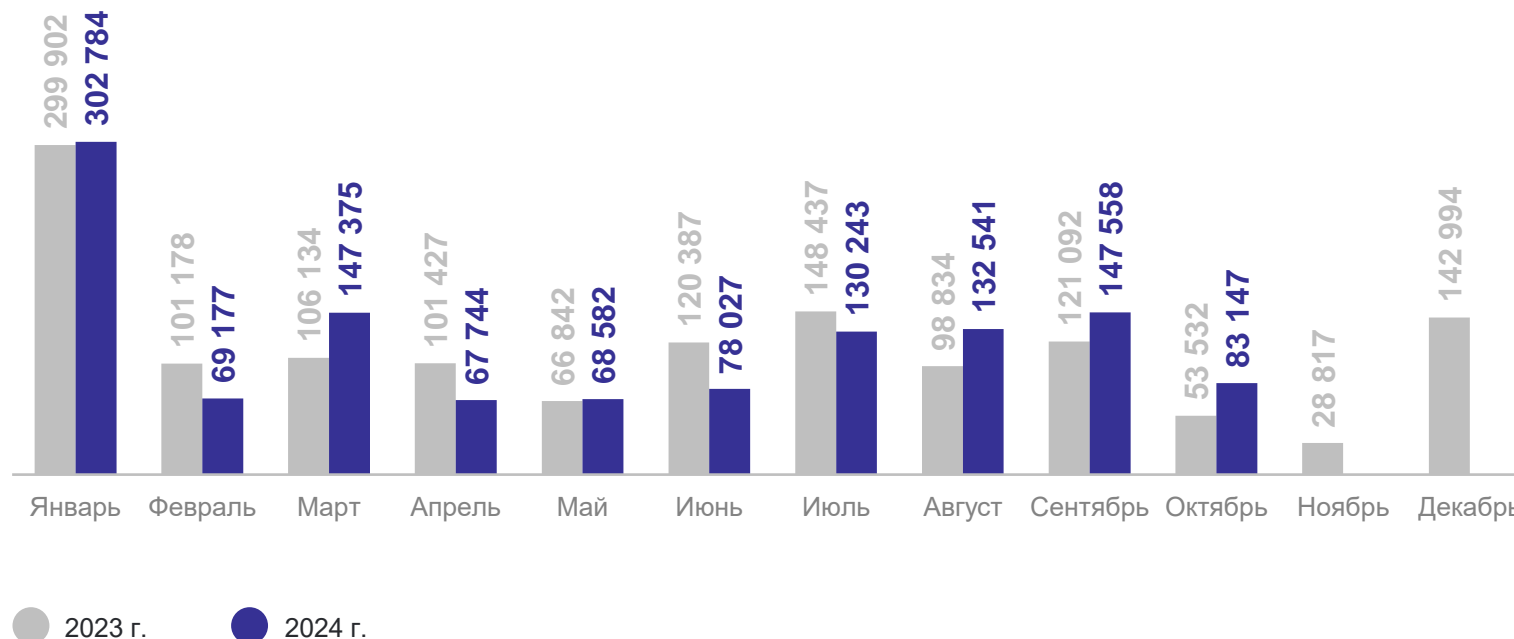
1 227,2 тыс. кв. м

В т.ч. индивидуальное строительство



758,7 тыс. кв. м

Ввод в действие жилых домов, кв. м



СЕЛЬСКОЕ ХОЗЯЙСТВО

январь – октябрь 2024 г.

УДМУРТСТАТ

Объём производства
продуктов животноводства

Яйца



939,1 млн
штук

Молоко



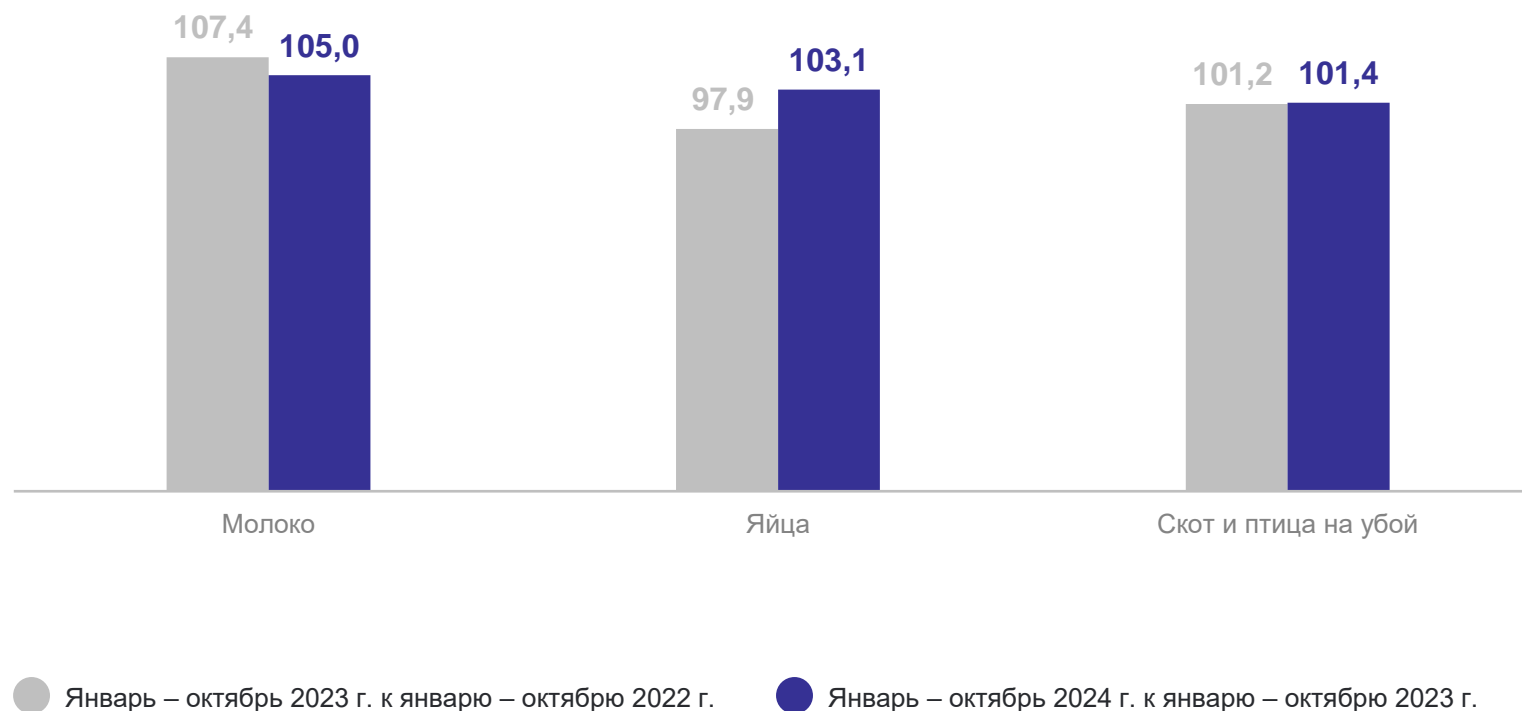
909,4 тыс.
тонн

Мясо



133,2 тыс.
тонн

Производство продуктов животноводства, %



Оборот розничной торговли
январь – октябрь 2024 г.

321,3 млрд рублей

к январю – октябрю 2023 г.
(в сопоставимых ценах)

109,4%

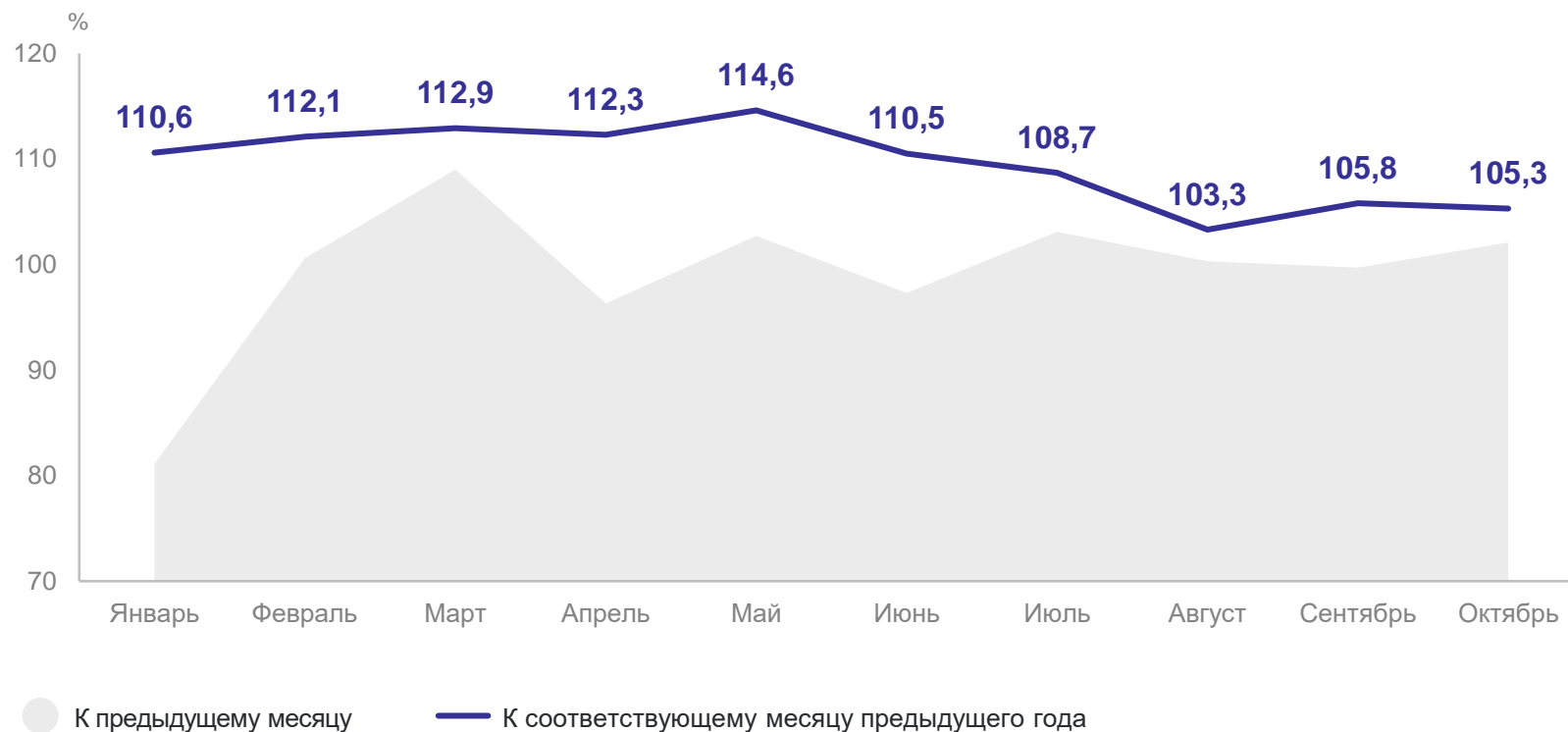
Оборот общественного питания
январь – октябрь 2024 г.

20,3 млрд рублей

к январю – октябрю 2023 г.
(в сопоставимых ценах)

109,9%

Оборот розничной торговли



Объём платных услуг населению
январь – октябрь 2024 г.

98,1 млрд рублей

к январю – октябрю 2023 г.
(в сопоставимых ценах)

103,1%

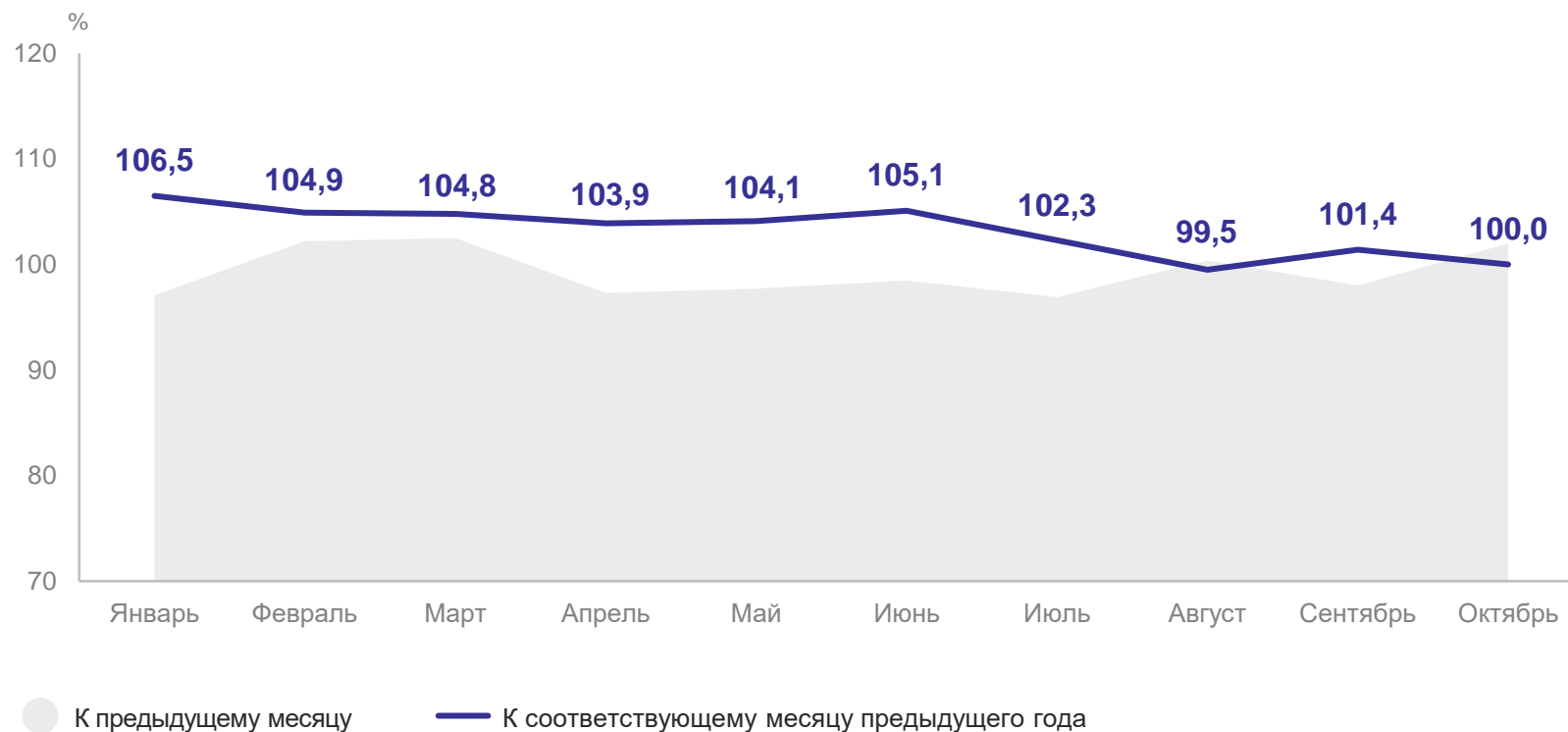
В том числе бытовых услуг
январь – октябрь 2024 г.

15,1 млрд рублей

к январю – октябрю 2023 г.
(в сопоставимых ценах)

109,5%

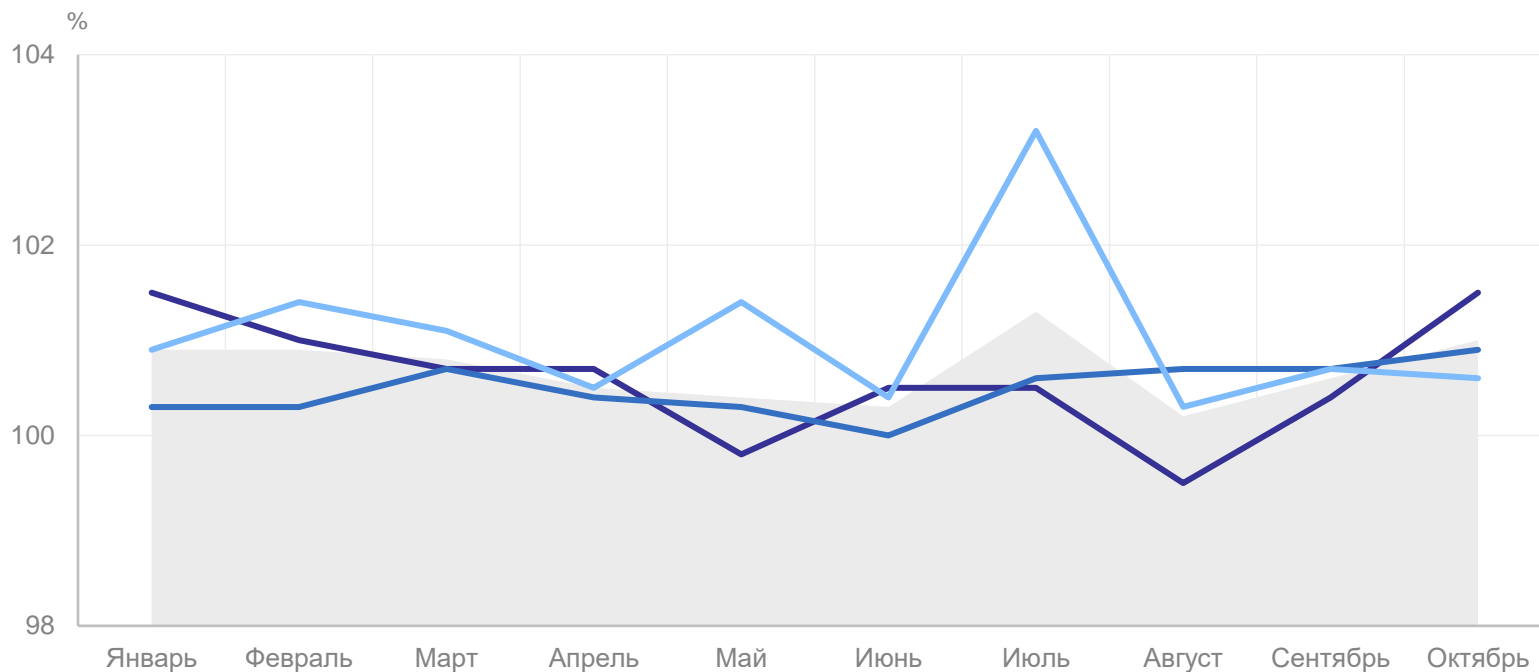
Объём платных услуг населению



ИНДЕКС ПОТРЕБИТЕЛЬСКИХ ЦЕН

2024 г., в % к предыдущему месяцу

УДМУРТСТАТ



- ИПЦ
- Продовольственные товары
- Непродовольственные товары
- Услуги

октябрь 2024 г. в % к декабрю 2023 г.

ИПЦ **107,0**

Продовольственные товары **106,4**

Непродовольственные товары **104,9**

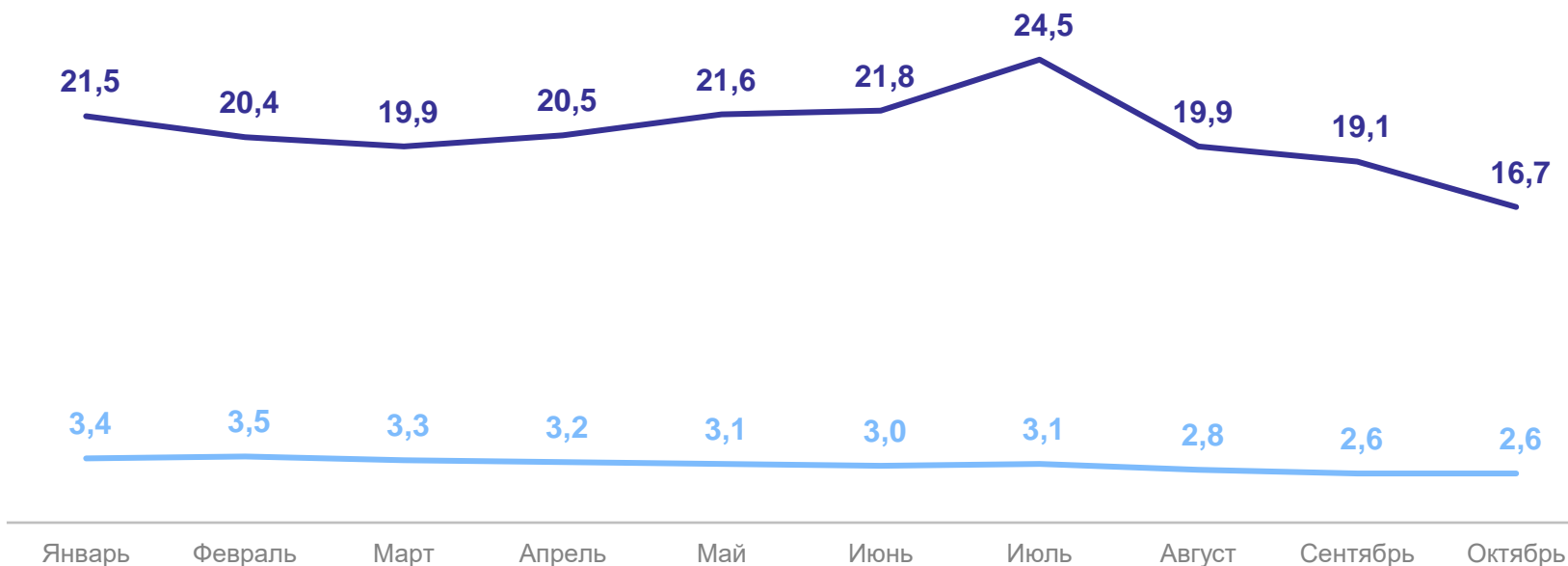
Услуги **110,8**



БЕЗРАБОТИЦА

по данным Минсоцполитики УР, на конец месяца 2024 г.

УДМУРТСТАТ



Численность не занятых трудовой деятельностью граждан, состоящих на учёте в службе занятости, тыс. человек

Потребность в работниках, тыс. человек

октябрь 2024 г.

Имеют статус безработного

2,0 тыс. человек

Уровень безработицы по отношению к рабочей силе

0,28%

январь – сентябрь 2024 г.

Сальдированный финансовый результат организаций
(прибыль минус убыток)

97,6 млрд рублей

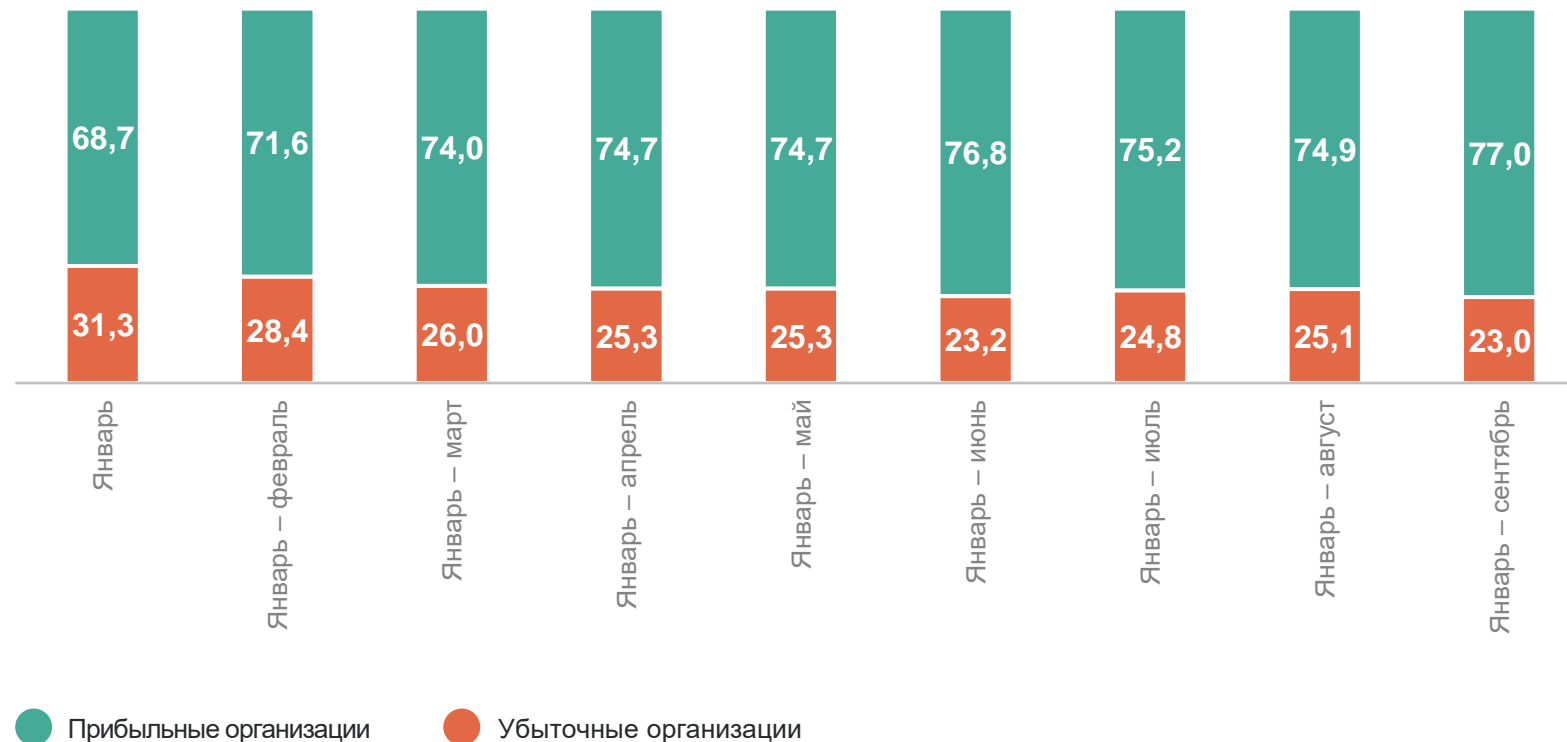
Сумма прибыли
прибыльных организаций

102,4 млрд рублей

Сумма убытка
убыточных организаций

4,8 млрд рублей

Удельный вес прибыльных и убыточных организаций, %



ИНСТИТУЦИОНАЛЬНЫЕ ПРЕОБРАЗОВАНИЯ

на 1 ноября 2024 г.

УДМУРТСТАТ

Количество учтённых в Статрегистре хозяйствующих субъектов

79 681 единица

Из них:

Юридические лица **30 336**

Индивидуальные предприниматели **48 815**

Разделение организаций, учтённых в Статрегистре, по видам деятельности, %

