



ТЕРРИТОРИАЛЬНЫЙ ОРГАН
ФЕДЕРАЛЬНОЙ СЛУЖБЫ
ГОСУДАРСТВЕННОЙ СТАТИСТИКИ
ПО УДМУРТСКОЙ РЕСПУБЛИКЕ

ОСНОВНЫЕ СОЦИАЛЬНО- ЭКОНОМИЧЕСКИЕ ПОКАЗАТЕЛИ

январь – июль 2025 года

04.09.2025

СОДЕРЖАНИЕ

Индекс промышленного производства	3
Строительство	4
Сельское хозяйство	5
Рынок товаров	6
Рынок услуг	7
Индекс потребительских цен	8
Занятость и заработная плата	9
Безработица	10
Финансы	11
Институциональные преобразования	12

январь – июль 2025 г.
в % к январю – июлю 2024 г.

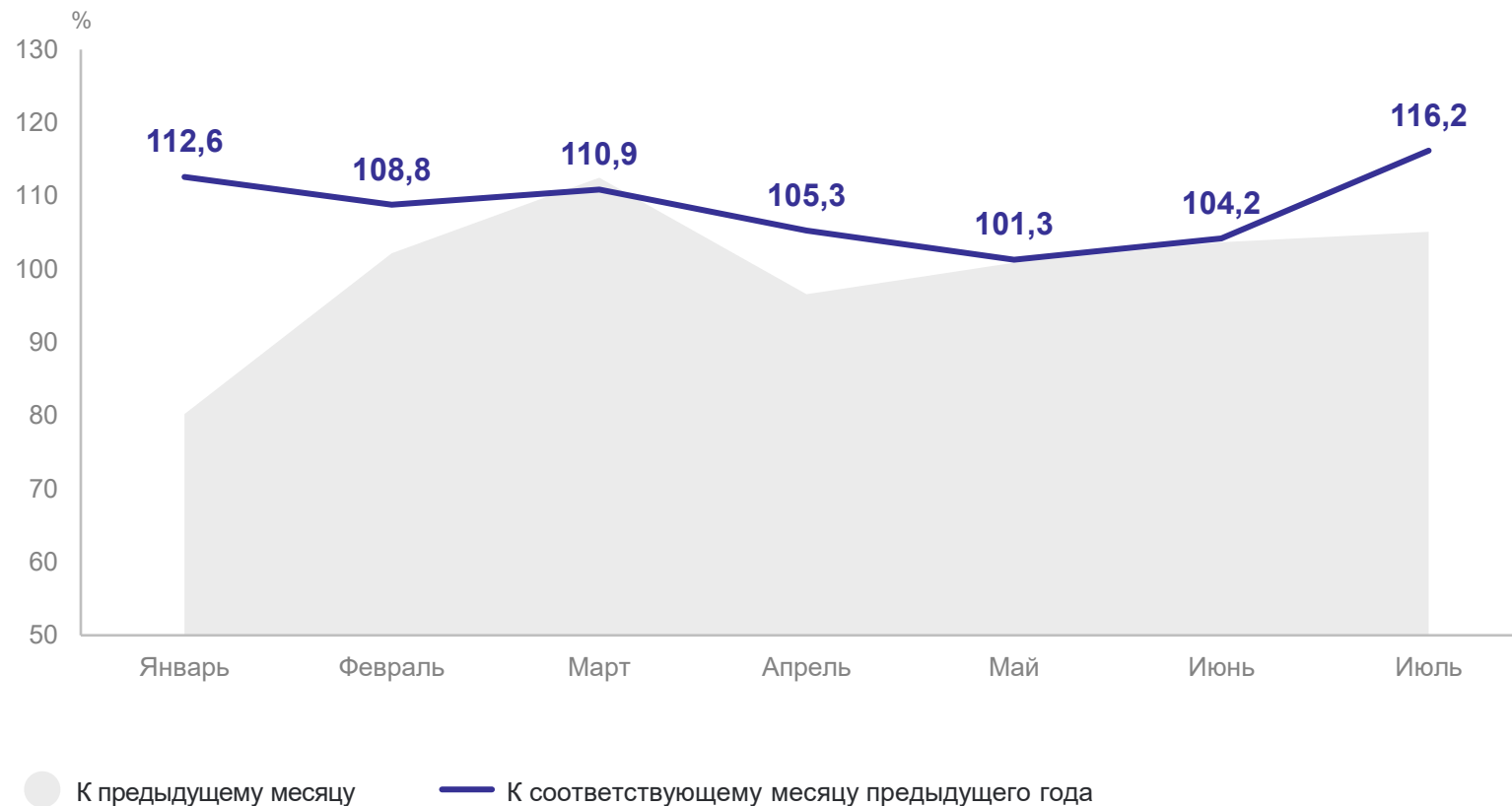
ИПП **108,3**

Добыча полезных ископаемых **95,8**

Обрабатывающие производства **117,6**

Обеспечение электрической энергией, газом и паром; кондиционирование воздуха **104,1**

Водоснабжение; водоотведение, организация сбора и утилизации отходов, деятельность по ликвидации загрязнений **88,3**



СТРОИТЕЛЬСТВО

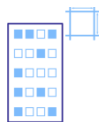
январь – июль 2025 г.

Объём работ, выполненных по виду деятельности «Строительство»



38 022 млн рублей

Введено общей площади жилых домов



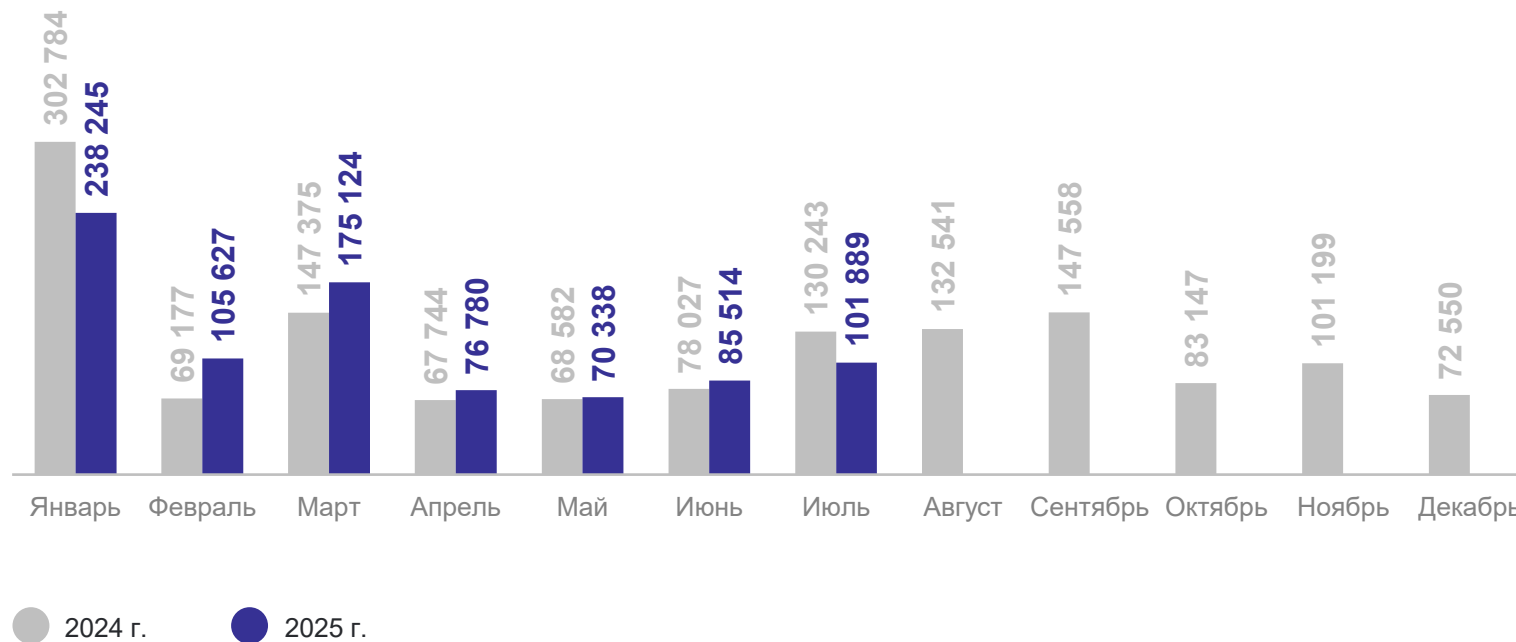
853,5 тыс. кв. м

В т.ч. индивидуальное строительство



424,0 тыс. кв. м

Ввод в действие жилых домов, кв. м



СЕЛЬСКОЕ ХОЗЯЙСТВО

январь – июль 2025 г.

УДМУРТСТАТ

Объём производства
продуктов животноводства

Яйца



617,3 млн
штук

Молоко



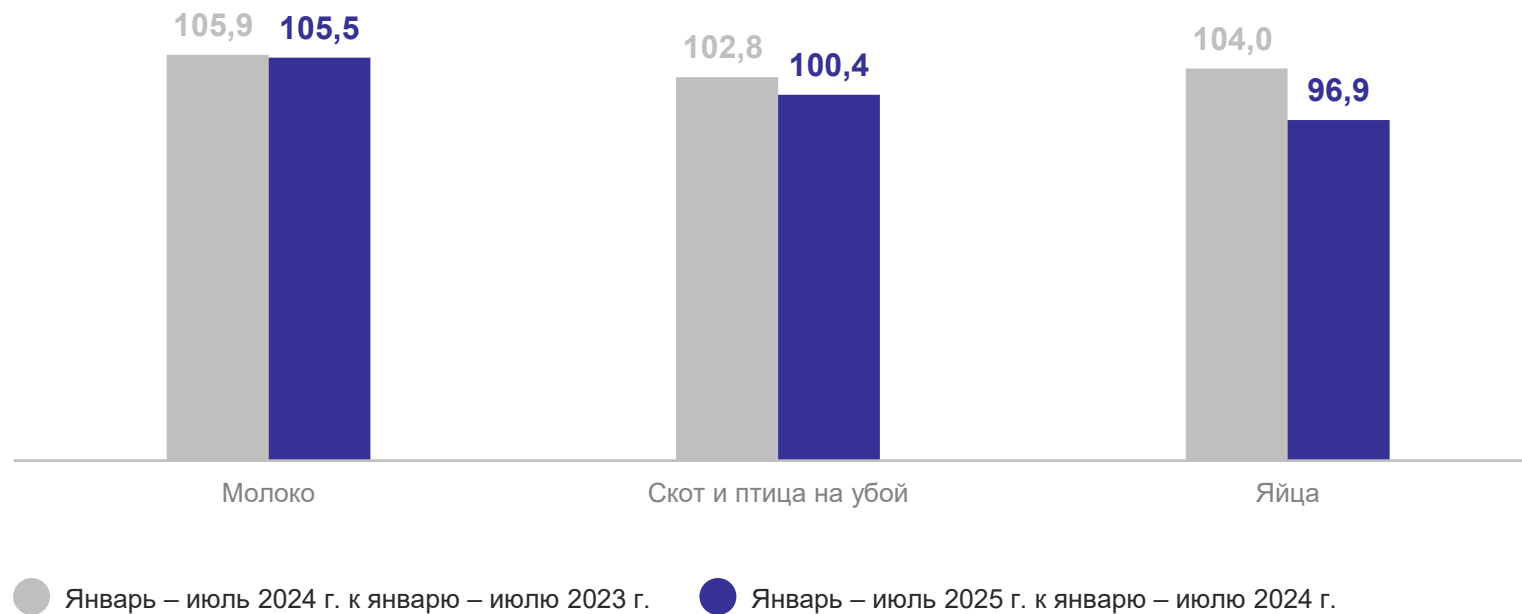
676,7 тыс.
тонн

Мясо



90,0 тыс.
тонн

Производство продуктов животноводства, %



Оборот розничной торговли
январь – июль 2025 г.

265,7 млрд рублей

к январю – июлю 2024 г.
(в сопоставимых ценах)

107,9%

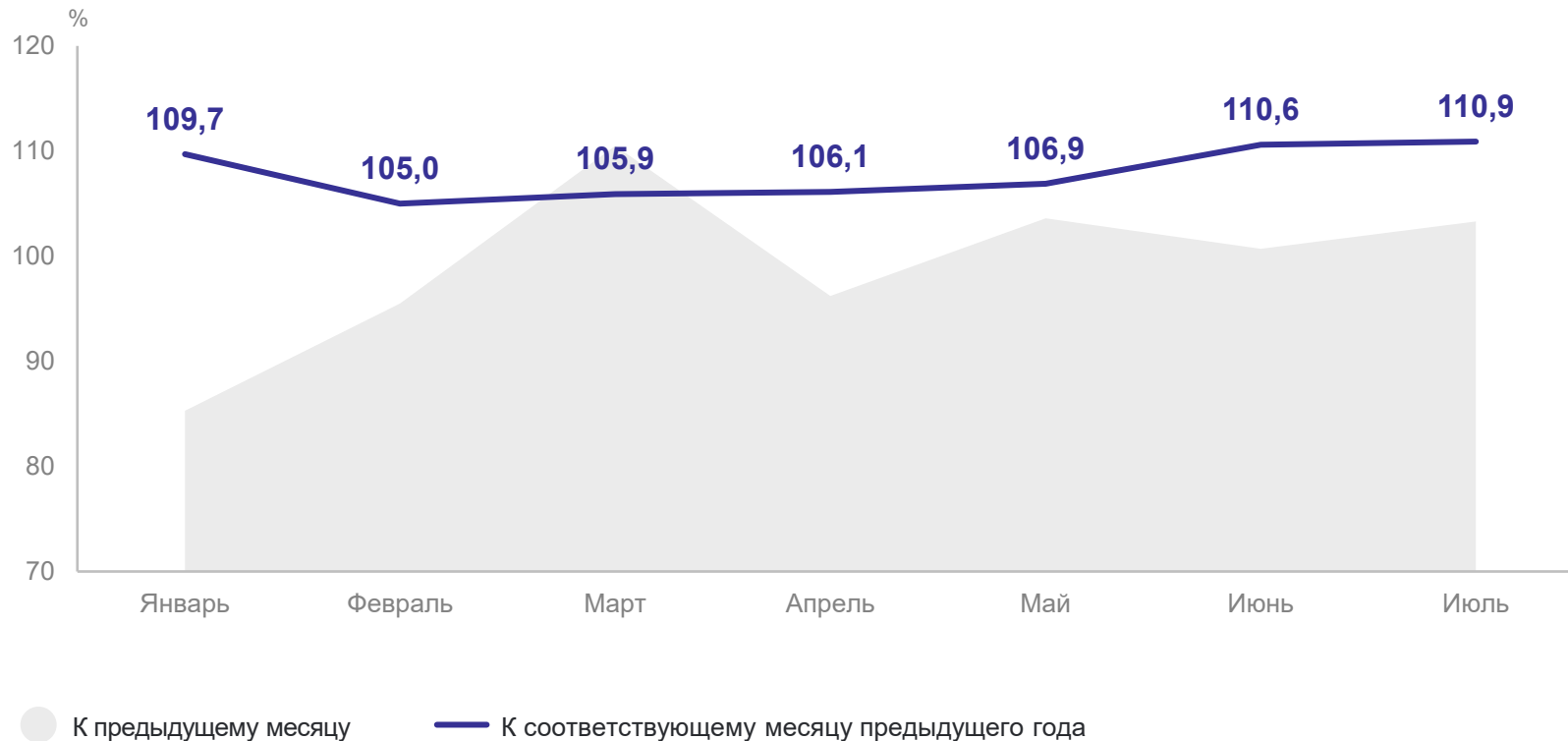
Оборот общественного питания
январь – июль 2025 г.

17,2 млрд рублей

к январю – июлю 2024 г.
(в сопоставимых ценах)

108,3%

Оборот розничной торговли



Объём платных услуг населению
январь – июль 2025 г.

79,6 млрд рублей

к январю – июлю 2024 г.
(в сопоставимых ценах)

100,0%

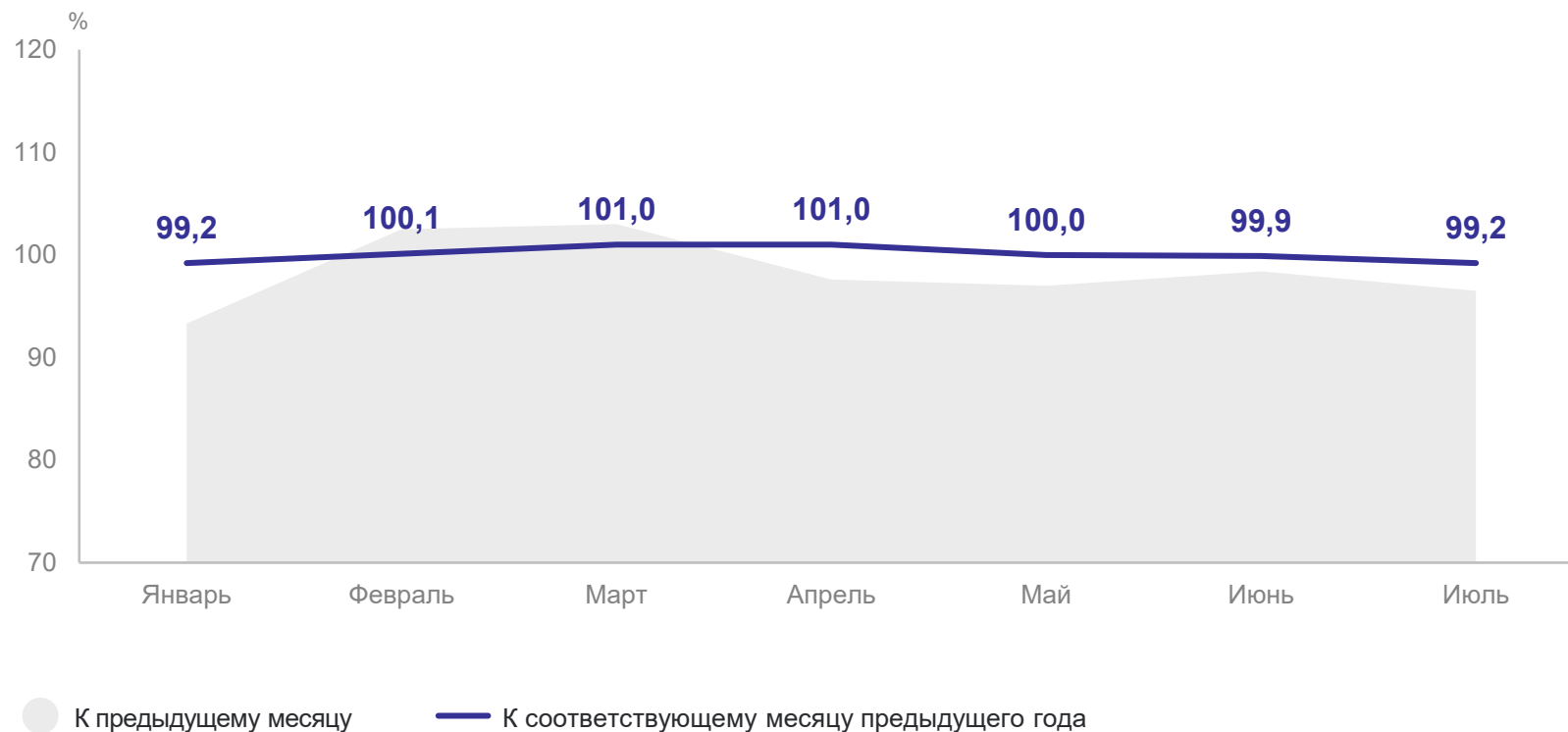
В том числе бытовых услуг
январь – июль 2025 г.

12,4 млрд рублей

к январю – июлю 2024 г.
(в сопоставимых ценах)

105,0%

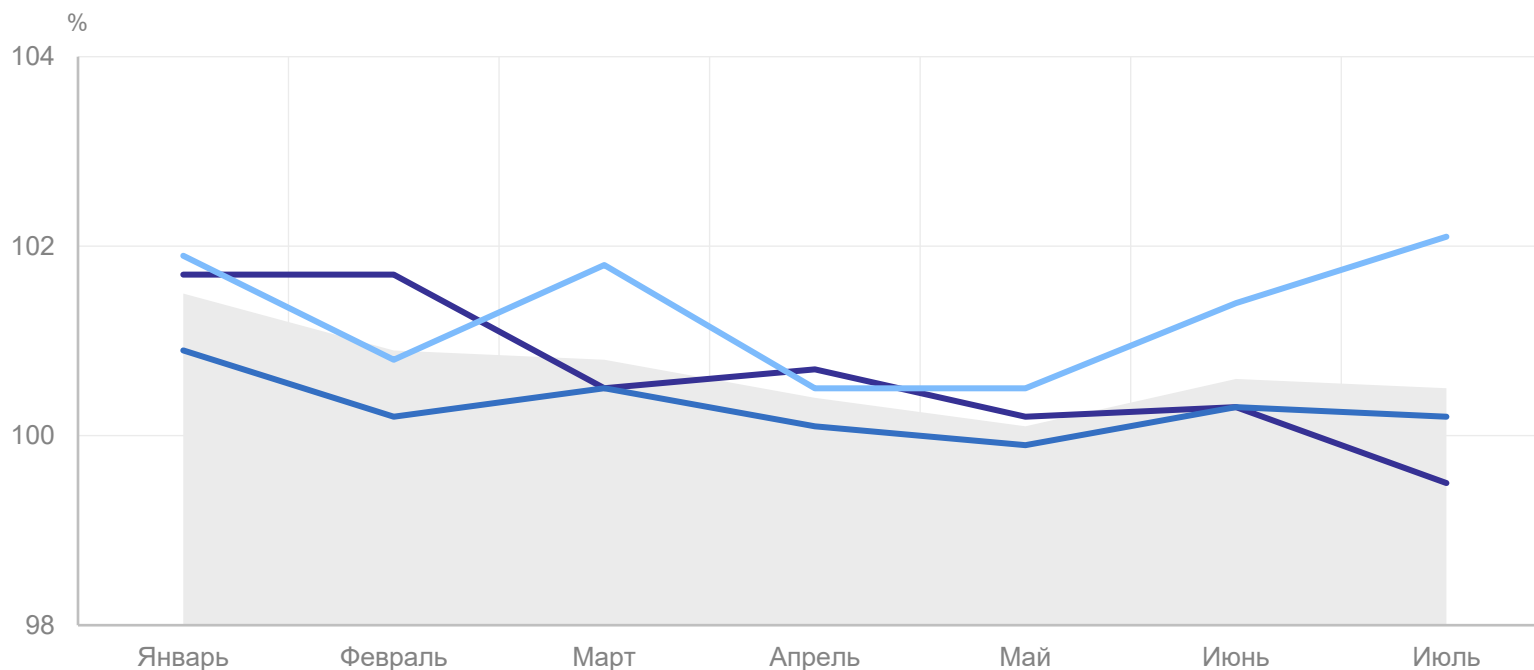
Объём платных услуг населению



ИНДЕКС ПОТРЕБИТЕЛЬСКИХ ЦЕН

в % к предыдущему месяцу

УДМУРТСТАТ



июль 2025 г. в % к декабрю 2024 г.

ИПЦ **104,8**

Продовольственные товары **104,6**

Непродовольственные товары **102,1**

Услуги **109,2**

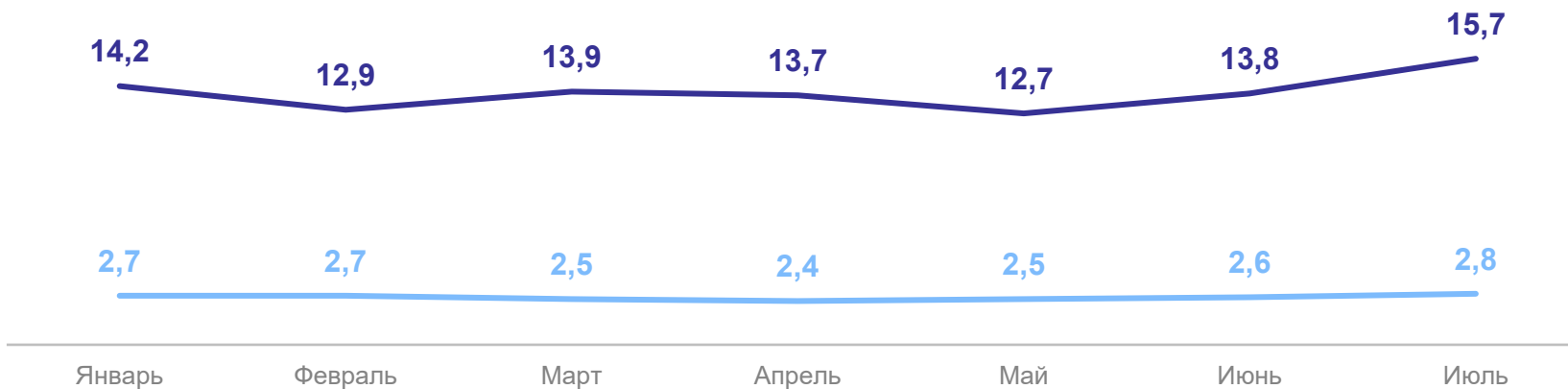
- ИПЦ
- Продовольственные товары
- Непродовольственные товары
- Услуги



БЕЗРАБОТИЦА

по данным Минсоцполитики УР, на конец месяца

УДМУРТСТАТ



— Численность не занятых трудовой деятельностью граждан, состоящих на учёте в службе занятости, тыс. человек

— Потребность в работниках, тыс. человек

июль 2025 г.

Имеют статус безработного

2,1 тыс. человек

Уровень безработицы по отношению к рабочей силе

0,29%

январь – июнь 2025 г.

Сальдированный финансовый результат организаций
(прибыль минус убыток)

45,3 млрд рублей

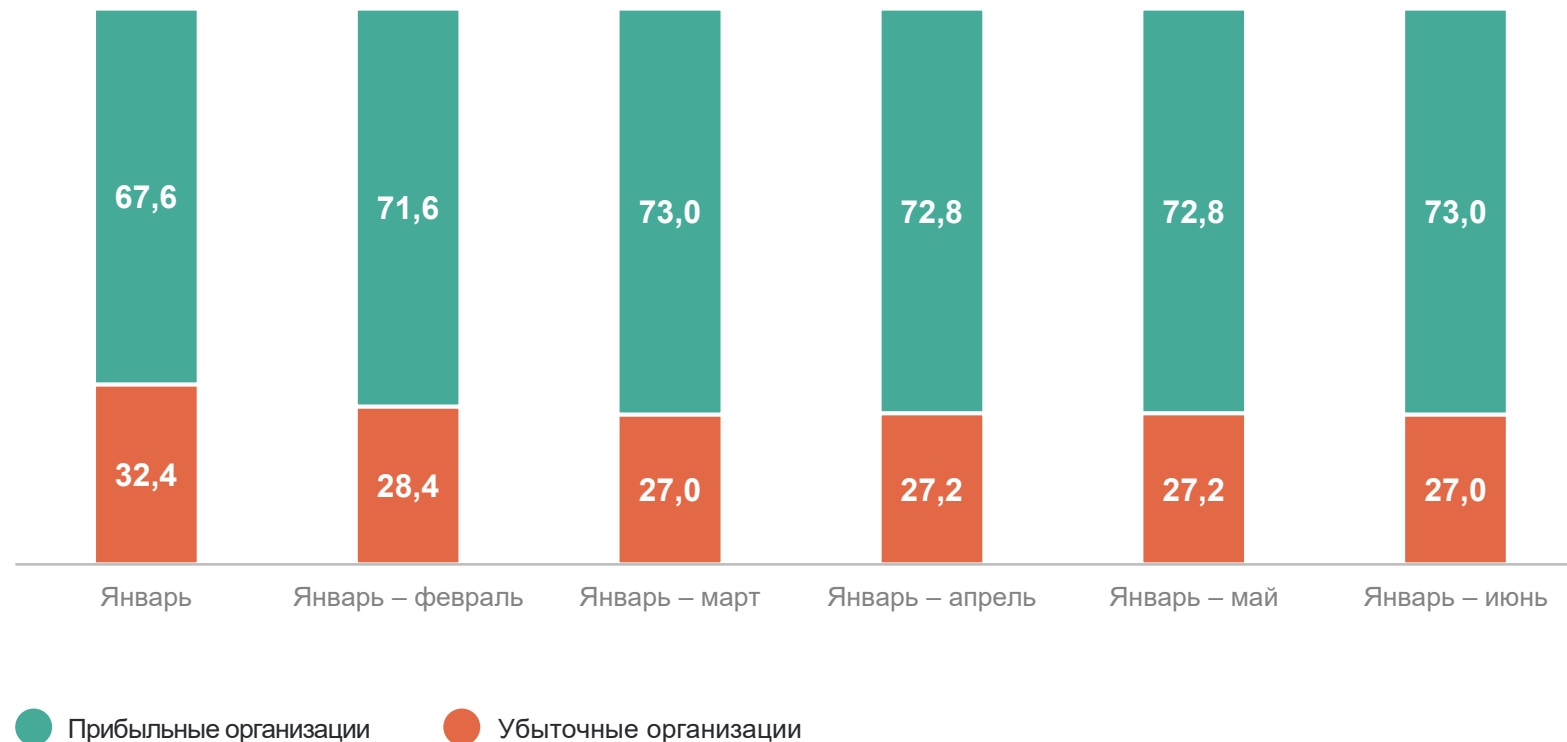
Сумма прибыли
прибыльных организаций

64,3 млрд рублей

Сумма убытка
убыточных организаций

19,1 млрд рублей

Удельный вес прибыльных и убыточных организаций, %



ИНСТИТУЦИОНАЛЬНЫЕ ПРЕОБРАЗОВАНИЯ

на 1 августа 2025 г.

УДМУРТСТАТ

Количество учтённых в Статрегистре хозяйствующих субъектов

86 303 единицы

Из них:

Юридические лица **29 928**

Индивидуальные предприниматели **55 851**

Разделение организаций, учтённых в Статрегистре, по видам деятельности, %

