



ТЕРРИТОРИАЛЬНЫЙ ОРГАН
ФЕДЕРАЛЬНОЙ СЛУЖБЫ
ГОСУДАРСТВЕННОЙ СТАТИСТИКИ
ПО УДМУРТСКОЙ РЕСПУБЛИКЕ

ОСНОВНЫЕ СОЦИАЛЬНО- ЭКОНОМИЧЕСКИЕ ПОКАЗАТЕЛИ

январь – июль 2024 года

04.09.2024

СОДЕРЖАНИЕ

| | |
|----------------------------------|----|
| Промышленность | 3 |
| Строительство | 4 |
| Сельское хозяйство | 5 |
| Рынок товаров | 6 |
| Рынок услуг | 7 |
| Индекс потребительских цен | 8 |
| Занятость и заработная плата | 9 |
| Безработица | 10 |
| Финансы | 11 |
| Институциональные преобразования | 12 |

ИНДЕКС ПРОМЫШЛЕННОГО ПРОИЗВОДСТВА

УДМУРТСТАТ

январь – июль 2024 г.
в % к январю – июлю 2023 г.

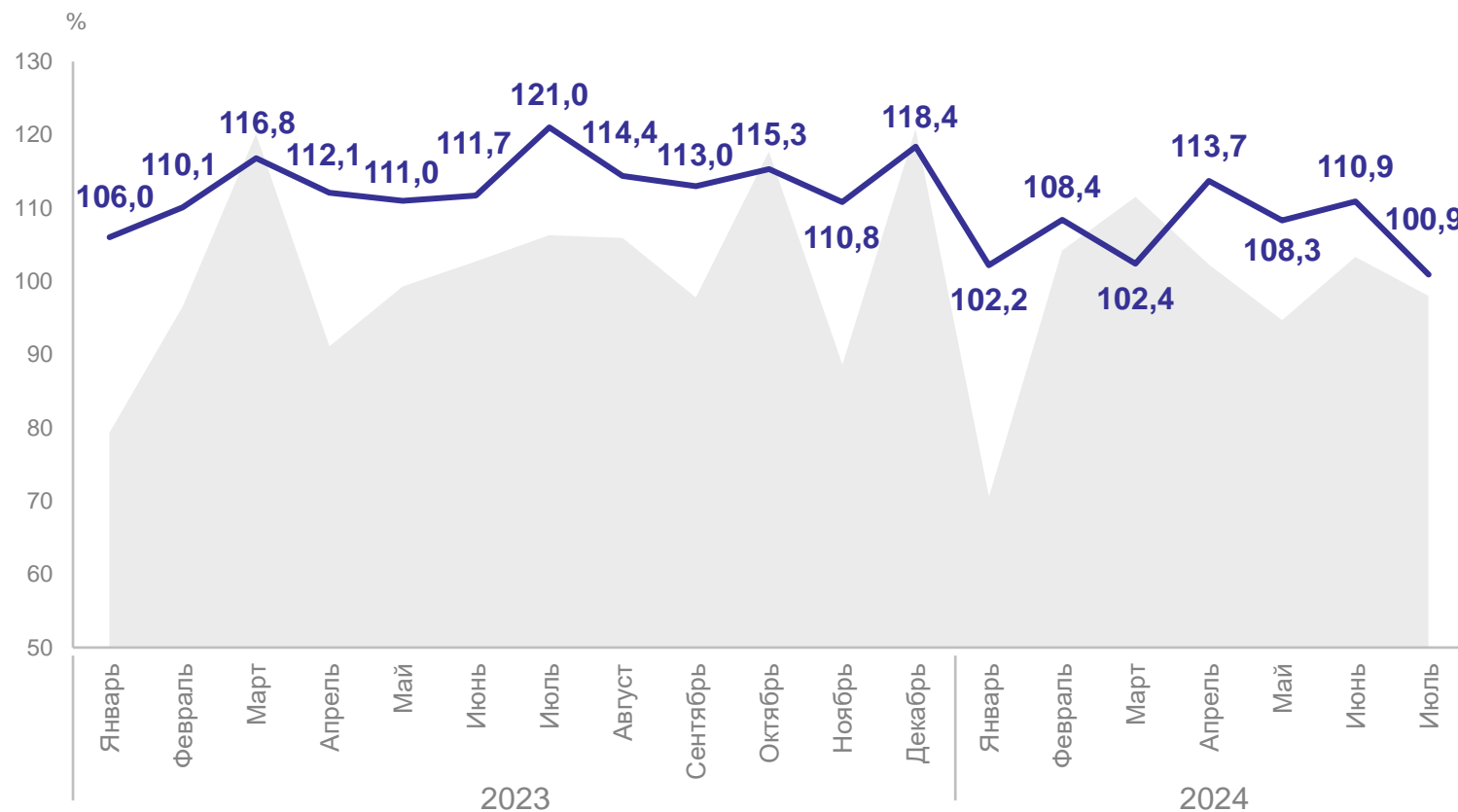
ИПП **106,6**

Добыча полезных ископаемых **98,1**

Обработывающие производства **114,9**

Обеспечение электрической энергией, газом и паром; кондиционирование воздуха **105,1**

Водоснабжение; водоотведение, организация сбора и утилизации отходов, деятельность по ликвидации загрязнений **98,9**



● К предыдущему месяцу

— К соответствующему месяцу предыдущего года

СТРОИТЕЛЬСТВО

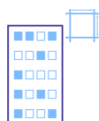
январь – июль 2024 г.

Объём работ, выполненных по виду деятельности «Строительство»



32 586 млн рублей

Введено общей площади жилых домов



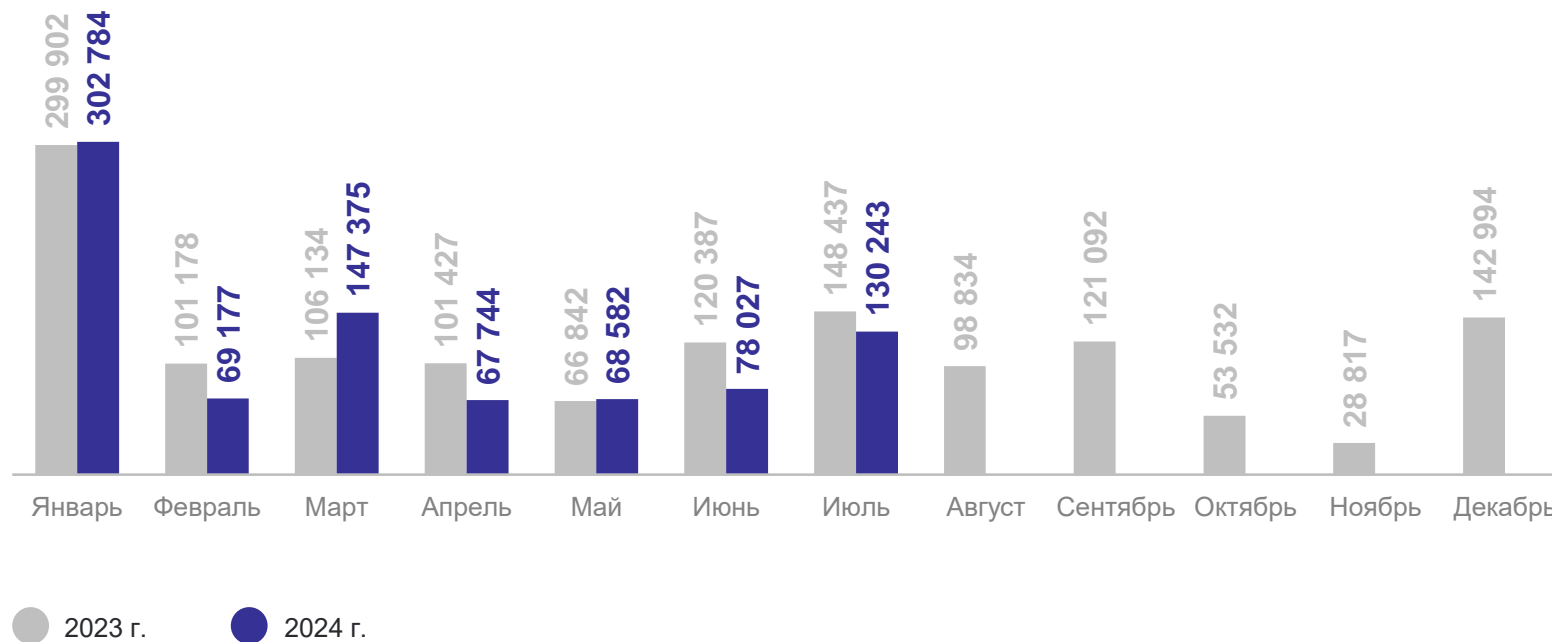
863,9 тыс. кв. м

В т.ч. индивидуальное строительство



533,5 тыс. кв. м

Ввод в действие жилых домов, кв. м



СЕЛЬСКОЕ ХОЗЯЙСТВО

январь – июль 2024 г.

УДМУРТСТАТ

Объём производства
продуктов животноводства

Мясо



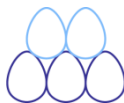
89,6 ТЫС.
ТОНН

Молоко



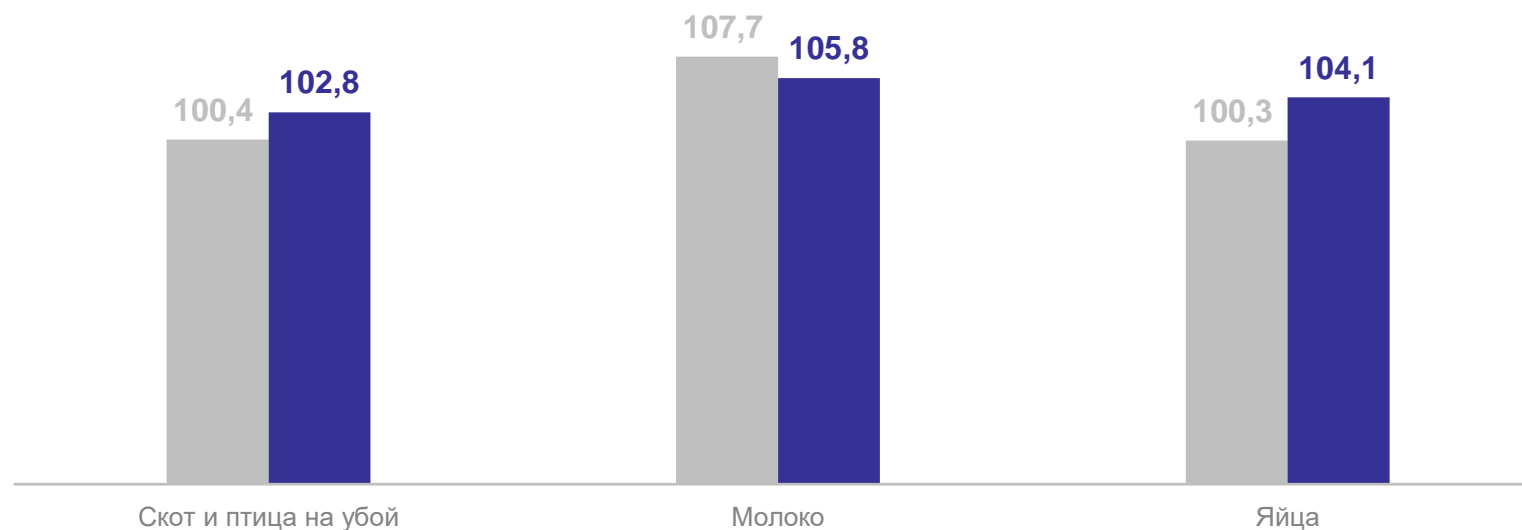
640,5 ТЫС.
ТОНН

Яйца



637,4 МЛН
ШТУК

Производство продуктов животноводства, %



● Январь – июль 2023 г. к январю – июлю 2022 г.

● Январь – июль 2024 г. к январю – июлю 2023 г.

Оборот розничной торговли
январь – июль 2024 г.

220,9 млрд рублей

к январю – июлю 2023 г.

111,7%

Оборот общественного питания

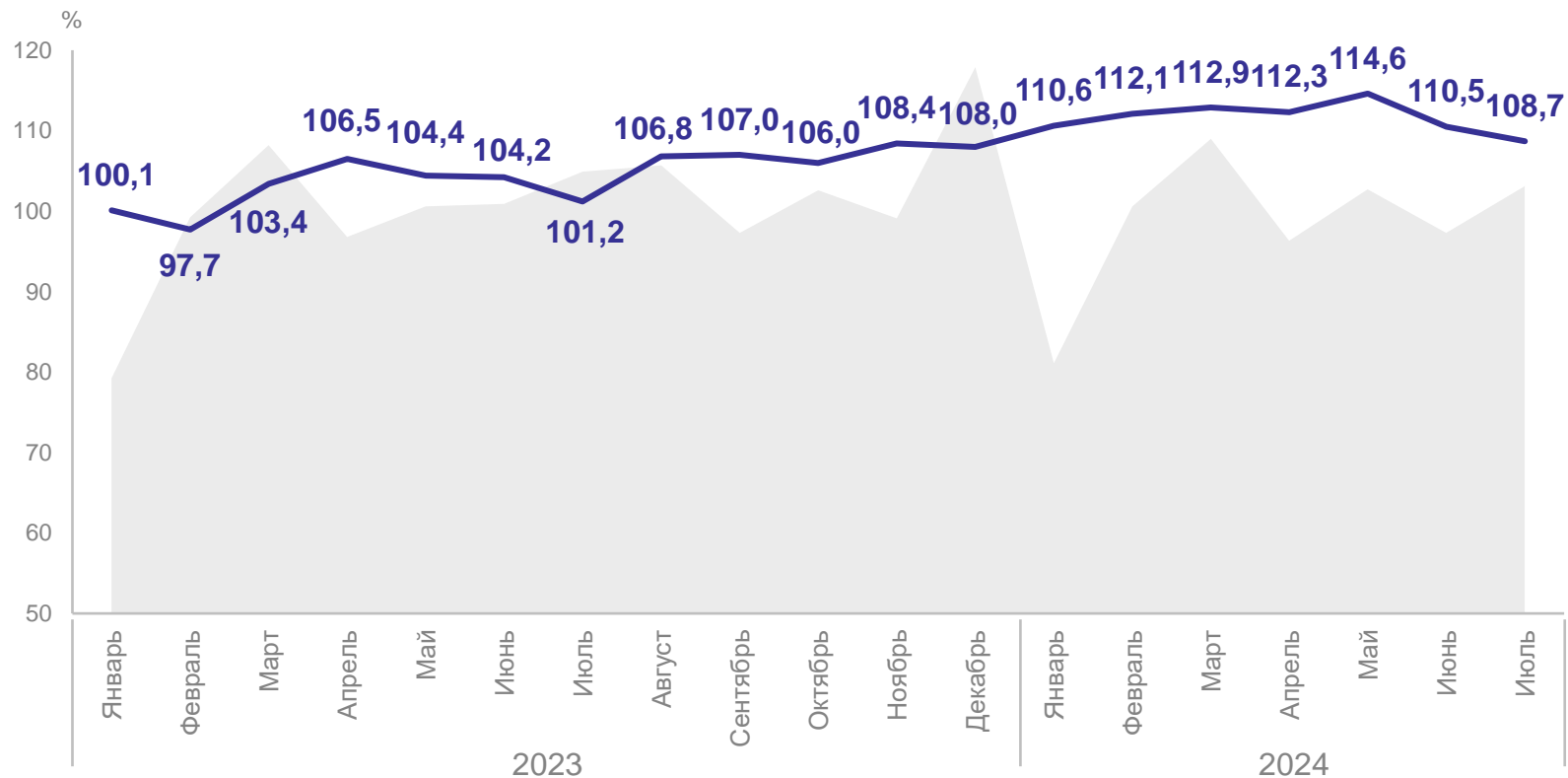
январь – июль 2024 г.

13,8 млрд рублей

к январю – июлю 2023 г.

113,3%

Оборот розничной торговли



● К предыдущему месяцу

— К соответствующему месяцу предыдущего года

Объём платных услуг населению

январь – июль 2024 г.

68,7 млрд рублей

к январю – июлю 2023 г.

104,2%

В том числе бытовых услуг

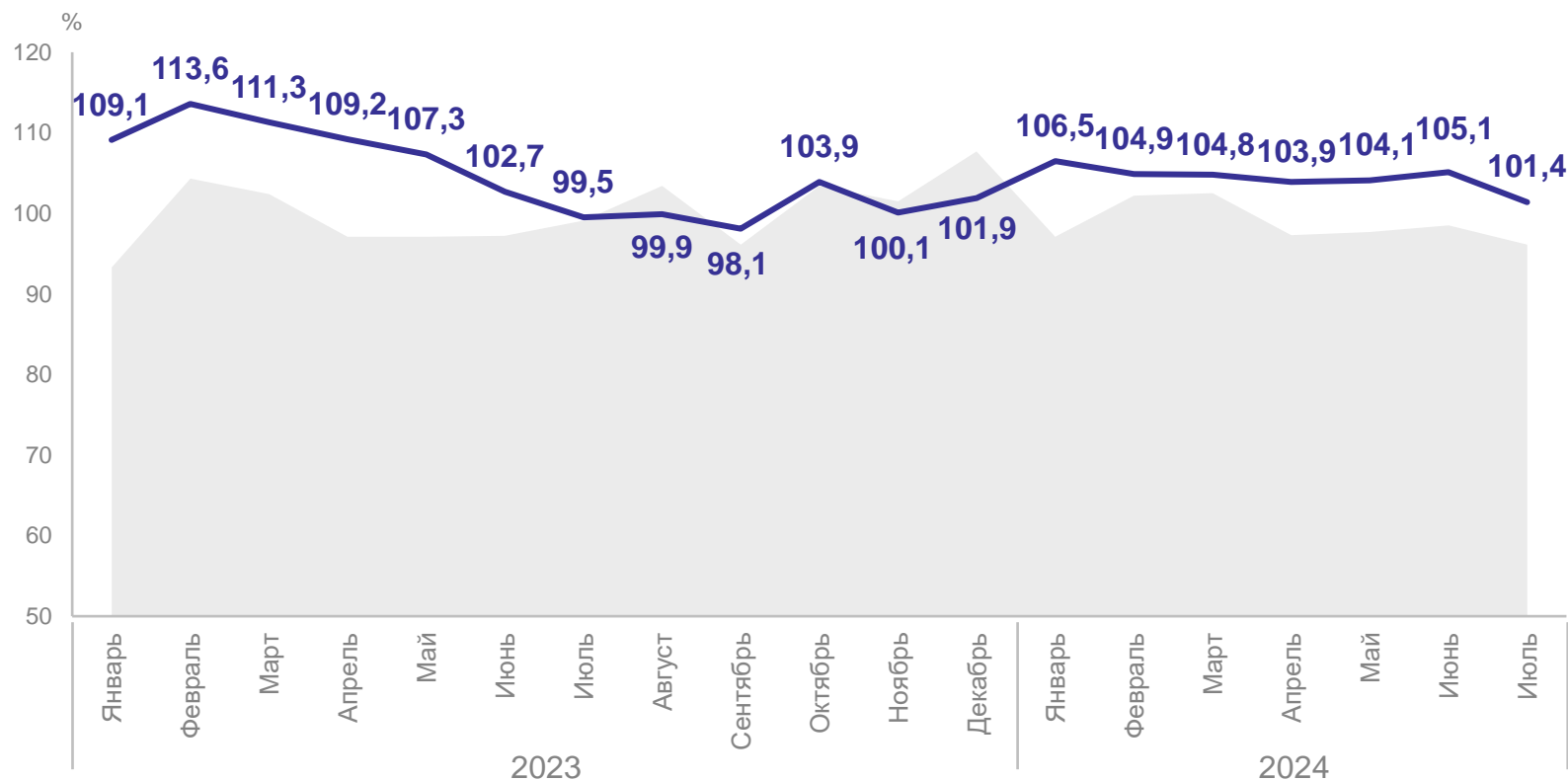
январь – июль 2024 г.

10,2 млрд рублей

к январю – июлю 2023 г.

109,8%

Объём платных услуг населению



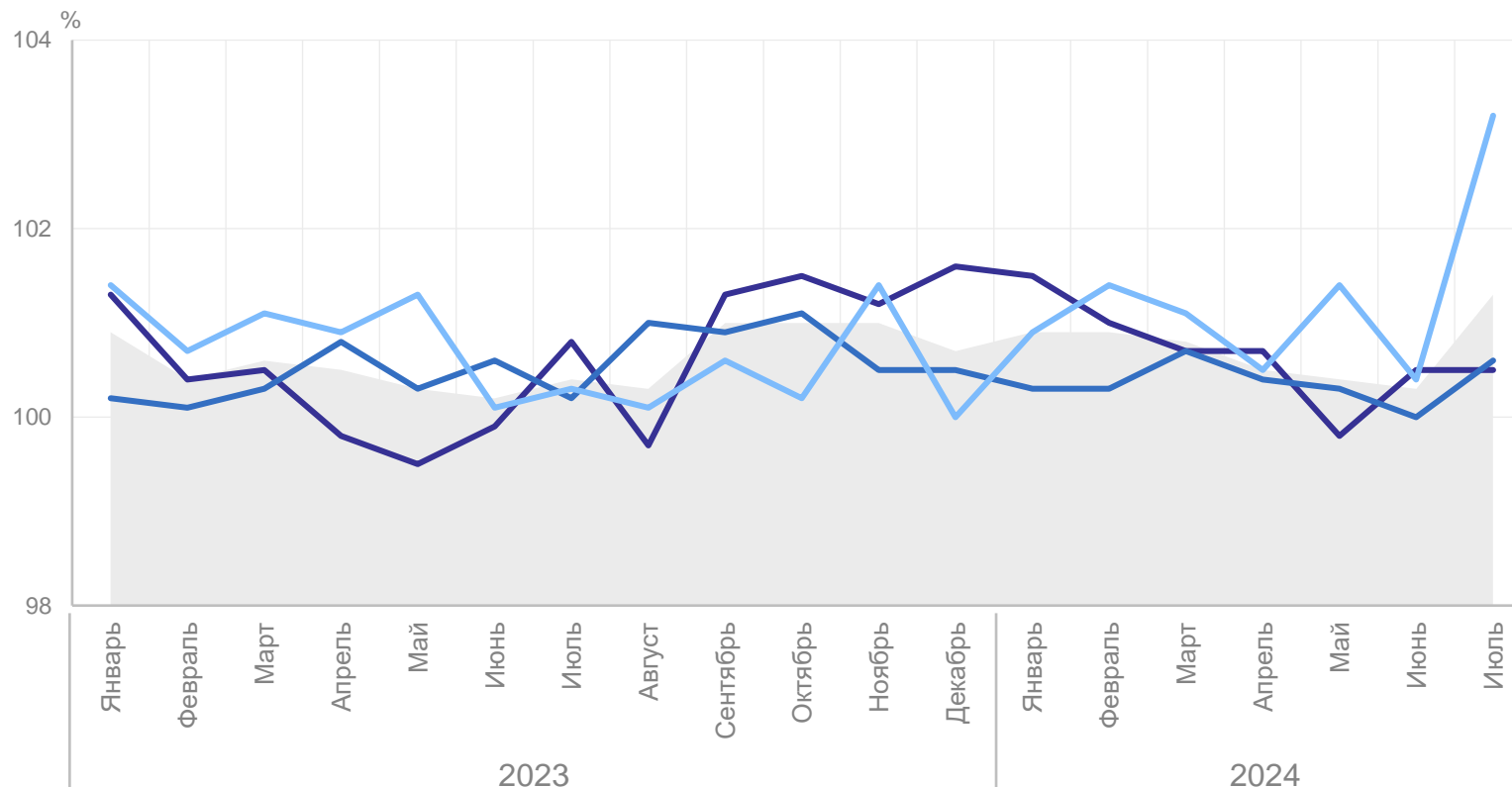
● К предыдущему месяцу

— К соответствующему месяцу предыдущего года

ИНДЕКС ПОТРЕБИТЕЛЬСКИХ ЦЕН

в % к предыдущему месяцу

УДМУРТСТАТ



июль 2024 г. в % к декабрю 2023 г.

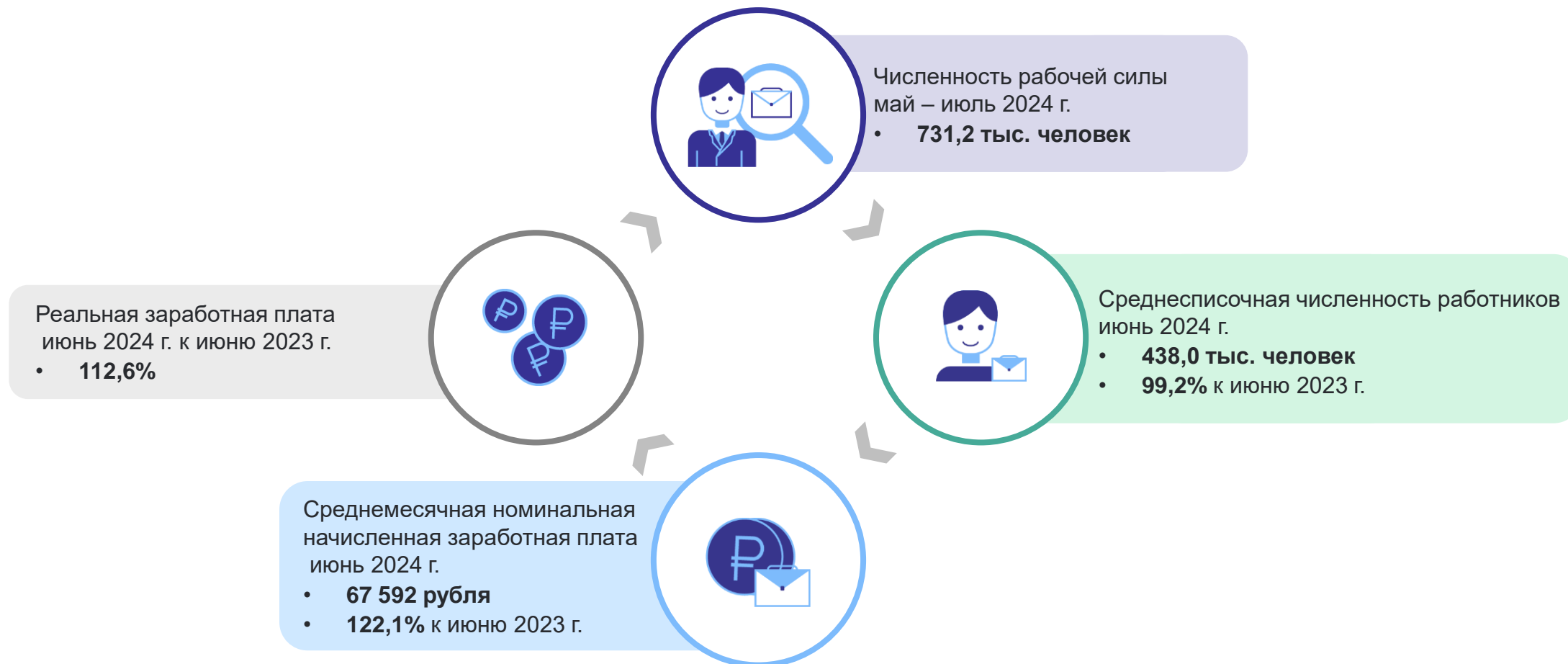
ИПЦ **105,2**

Продовольственные товары **104,9**

Непродовольственные товары **102,6**

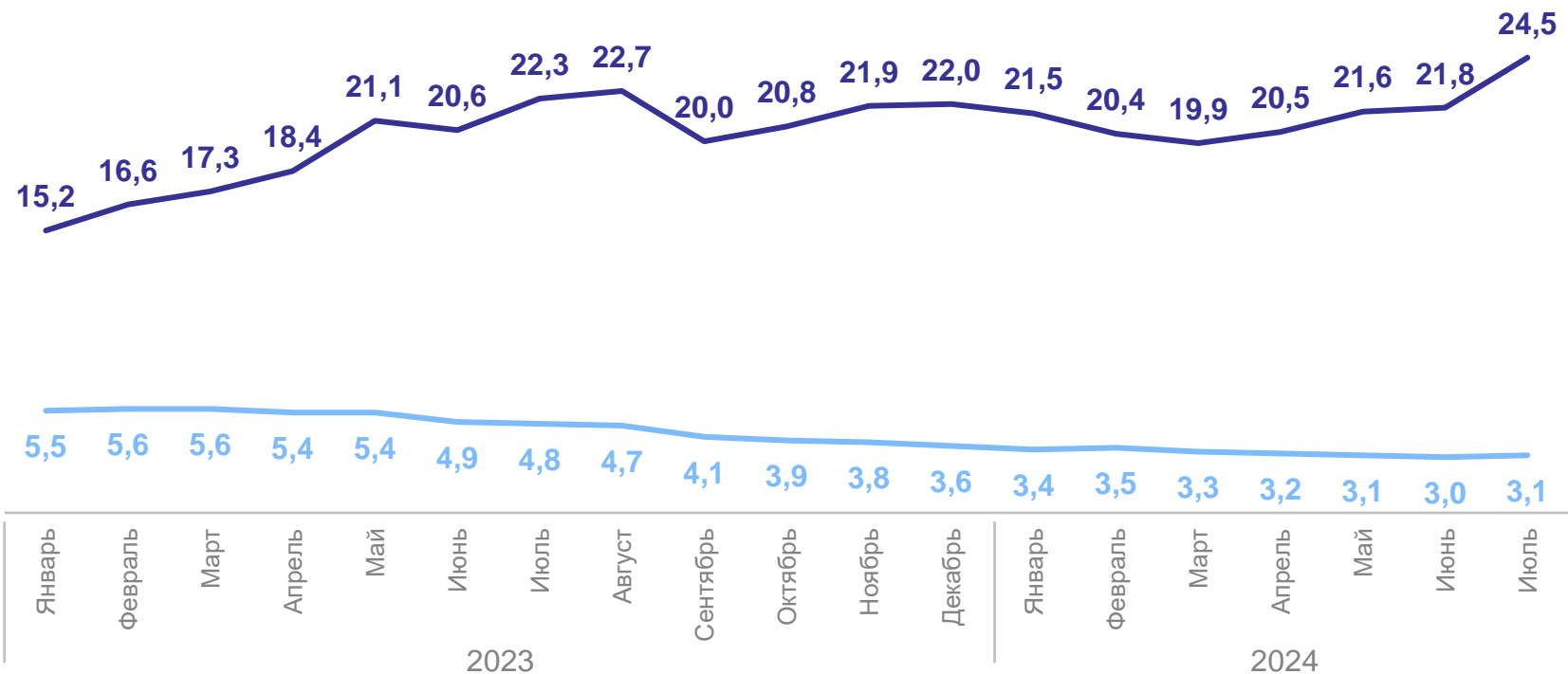
Услуги **109,0**

- ИПЦ
- Продовольственные товары
- Непродовольственные товары
- Услуги



БЕЗРАБОТИЦА

по данным Минсоцполитики УР, на конец месяца



— Численность не занятых трудовой деятельностью граждан, состоящих на учёте в службе занятости, тыс. человек

— Потребность в работниках, тыс. человек

июль 2024 г.

Имеют статус безработного

2,4 тыс. человек

Уровень безработицы по отношению к рабочей силе

0,33%

январь – июнь 2024 г.

Сальдированный финансовый результат организаций (прибыль минус убыток)

80,9 млрд рублей

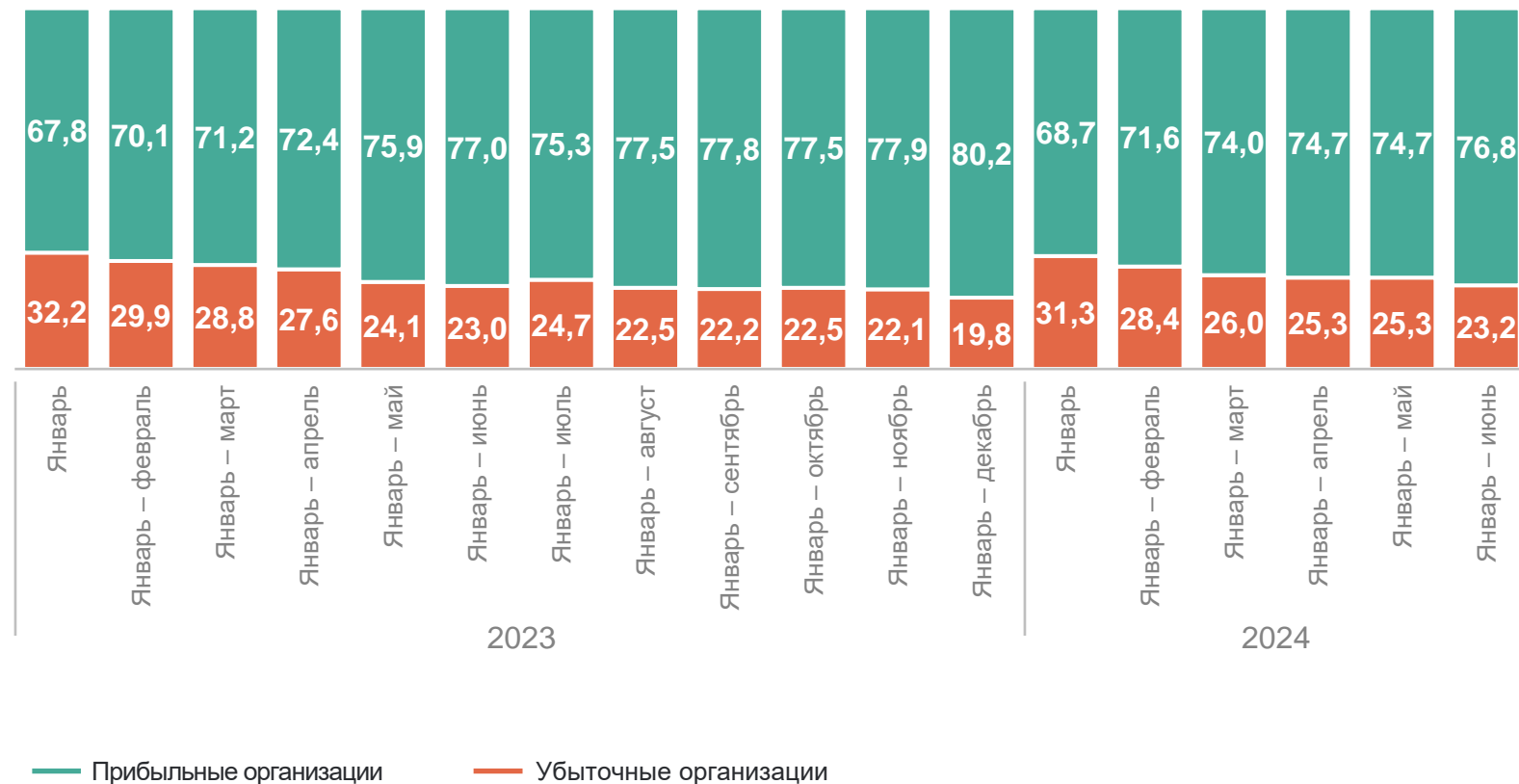
Сумма прибыли прибыльных организаций

83,3 млрд рублей

Сумма убытка убыточных организаций

2,4 млрд рублей

Удельный вес прибыльных и убыточных организаций, %



ИНСТИТУЦИОНАЛЬНЫЕ ПРЕОБРАЗОВАНИЯ

на 1 августа 2024 г.

УДМУРТСТАТ

Количество учтённых в Статрегистре хозяйствующих субъектов

77 299 единиц

Из них:

Юридические лица **30 516**

Индивидуальные предприниматели **46 256**

Разделение организаций, учтённых в Статрегистре, по видам деятельности, %

