



ТЕРРИТОРИАЛЬНЫЙ ОРГАН
ФЕДЕРАЛЬНОЙ СЛУЖБЫ
ГОСУДАРСТВЕННОЙ СТАТИСТИКИ
ПО УДМУРТСКОЙ РЕСПУБЛИКЕ

ОСНОВНЫЕ ПОКАЗАТЕЛИ СОЦИАЛЬНО-ЭКОНОМИЧЕСКОГО ПОЛОЖЕНИЯ

январь – декабрь 2023 г.

12.02.2024

СОДЕРЖАНИЕ

Промышленность	3
Строительство	4
Сельское хозяйство	5
Рынок товаров и услуг	6
Индекс потребительских цен	7
Занятость и заработная плата	8
Безработица	9
Финансы	10
Институциональные преобразования	11
Демография	12

январь – декабрь 2023 г.
в % к январю – декабрю 2022 г.

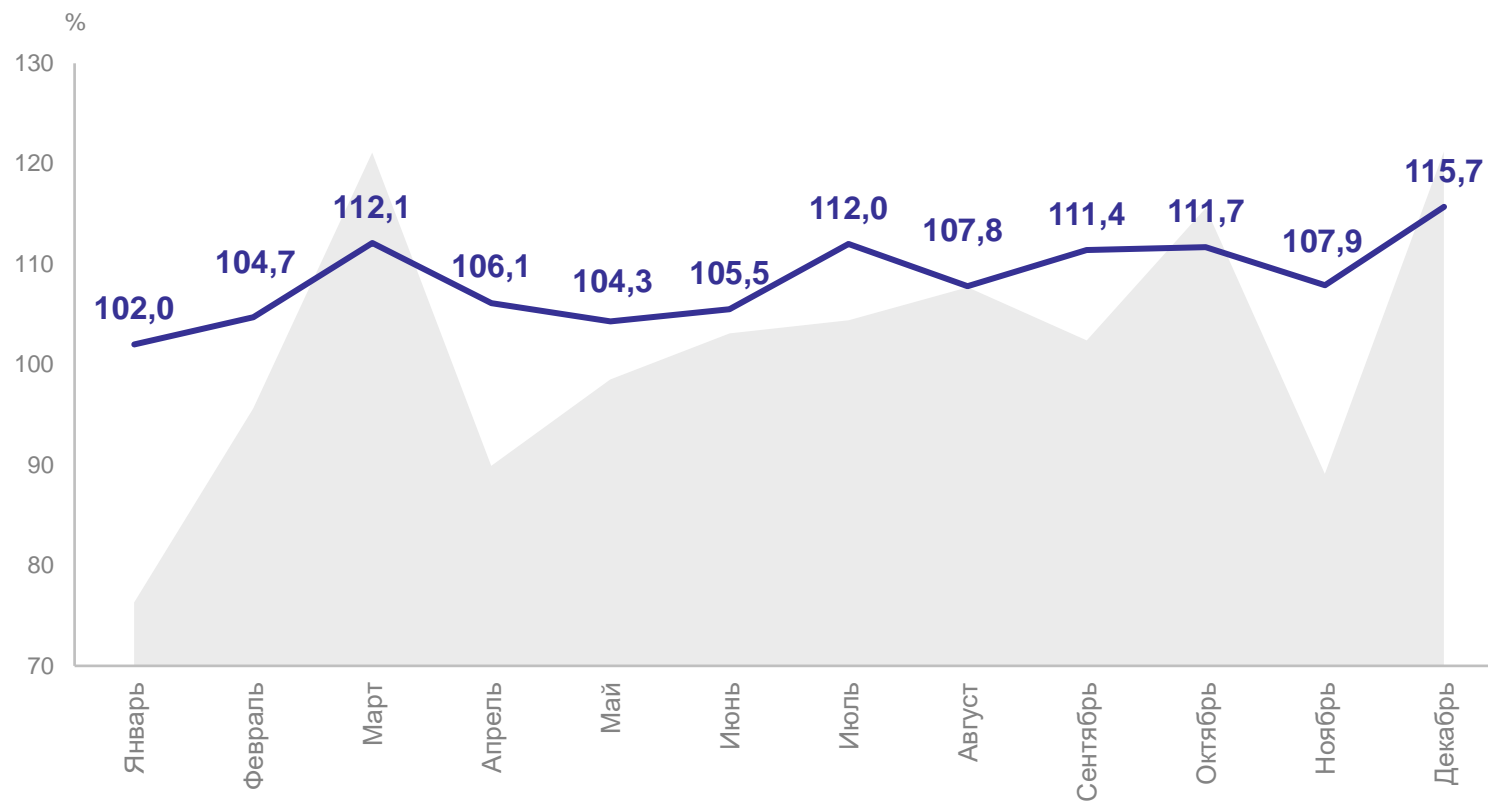
ИПП **108,7**

Добыча полезных ископаемых **97,7**

Обрабатывающие производства **121,8**

Обеспечение электрической энергией, газом и паром; кондиционирование воздуха **97,4**

Водоснабжение; водоотведение, организация сбора и утилизации отходов, деятельность по ликвидации загрязнений **100,5**



● 2022 г. к соответствующему месяцу 2021 г.

— 2023 г. к соответствующему месяцу 2022 г.

СТРОИТЕЛЬСТВО

январь – декабрь 2023 г.

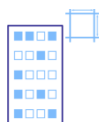
УДМУРТСТАТ

Объём работ, выполненных по виду деятельности «Строительство»



64 183,5 млн рублей

Введено общей площади жилых домов



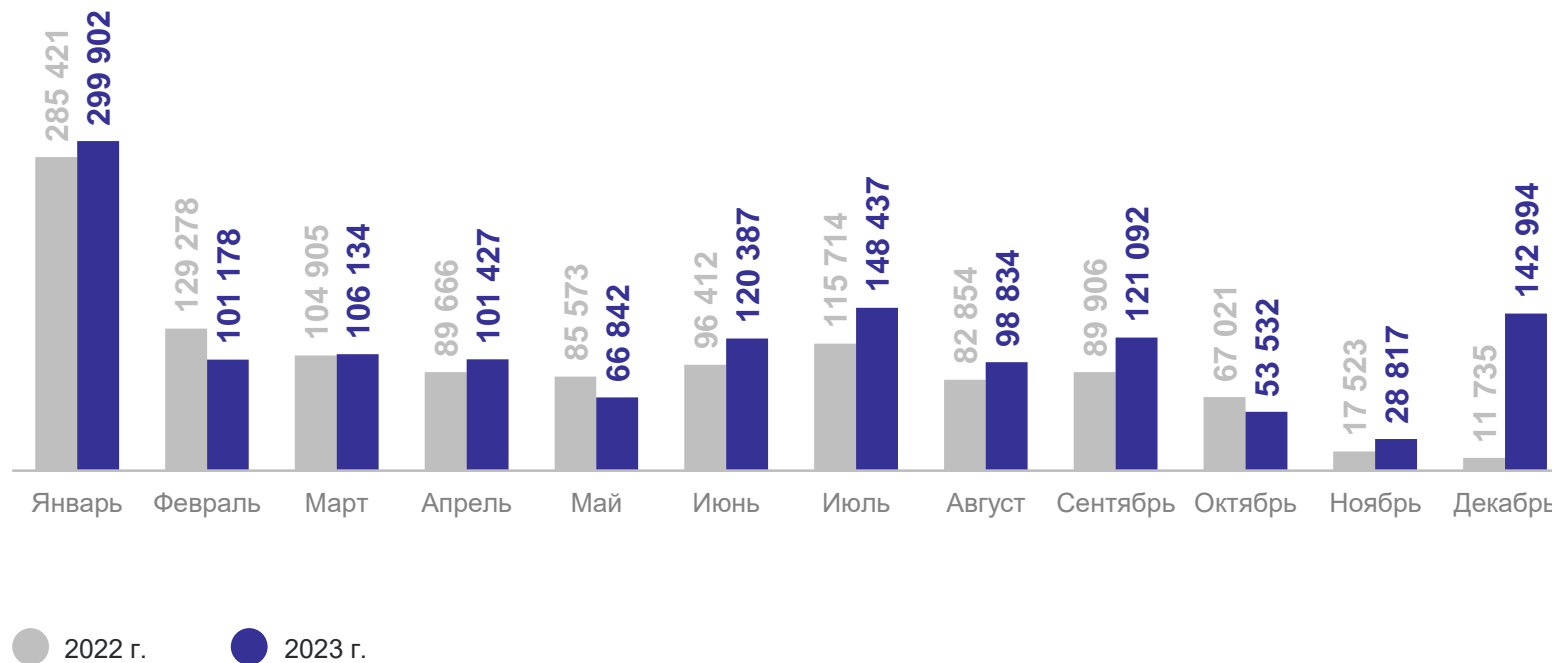
1 389,6 тыс. кв. м

В т.ч. индивидуальное строительство



861,4 тыс. кв. м

Ввод в действие жилых домов, кв. м



СЕЛЬСКОЕ ХОЗЯЙСТВО

январь – декабрь 2023 г.

УДМУРТСТАТ

Объём производства
продуктов животноводства

Мясо



183,6 тыс.
тонн

Молоко



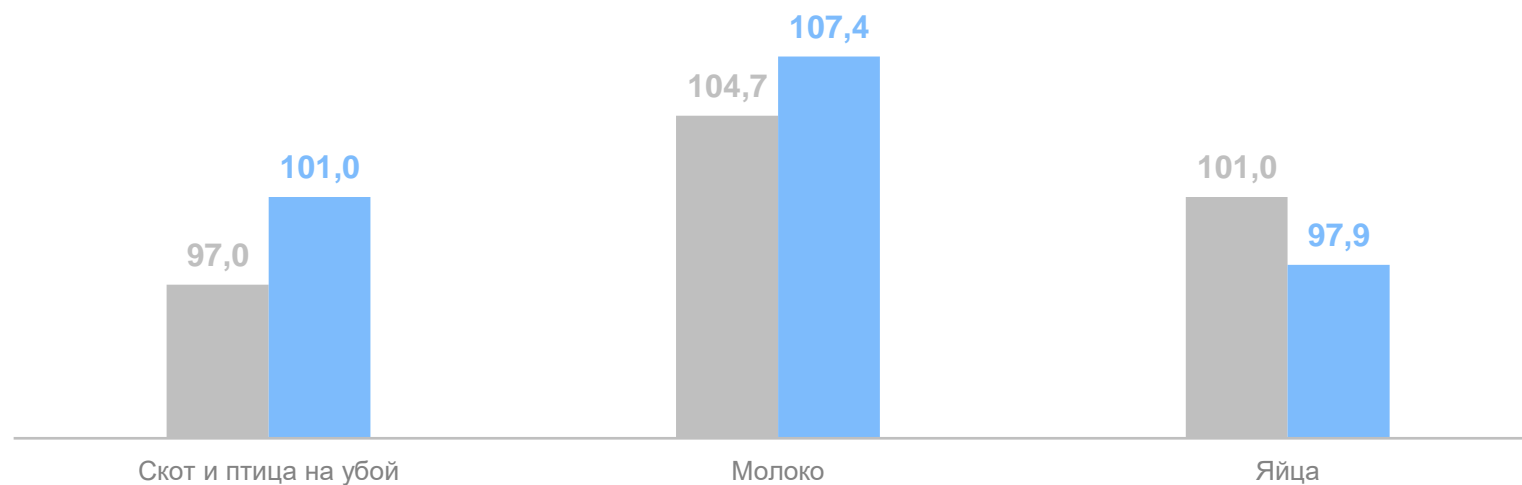
1 027,8 тыс.
тонн

Яйца



1 095,6 млн
штук

Производство продуктов животноводства, %



● Январь – декабрь 2022 г. к январю – декабрю 2021 г. ● Январь – декабрь 2023 г. к январю – декабрю 2022 г.

В сопоставимых ценах

январь – декабрь 2023 г.
в % к январю – декабрю 2022 г.

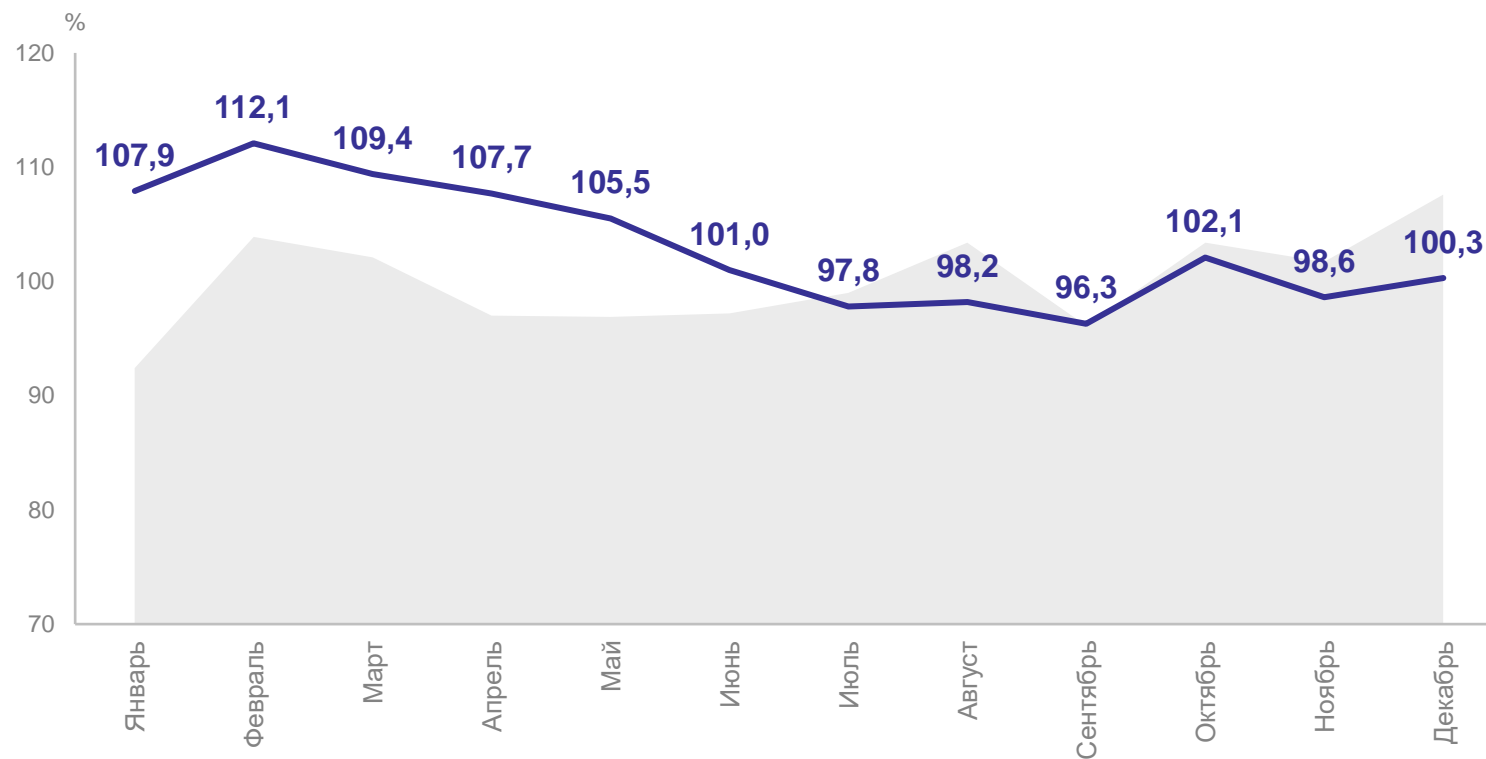
Оборот оптовой торговли **117,8**

Оборот розничной торговли **104,4**

Оборот общественного питания **106,5**

Объём платных услуг населению **102,8**

Объём платных услуг населению



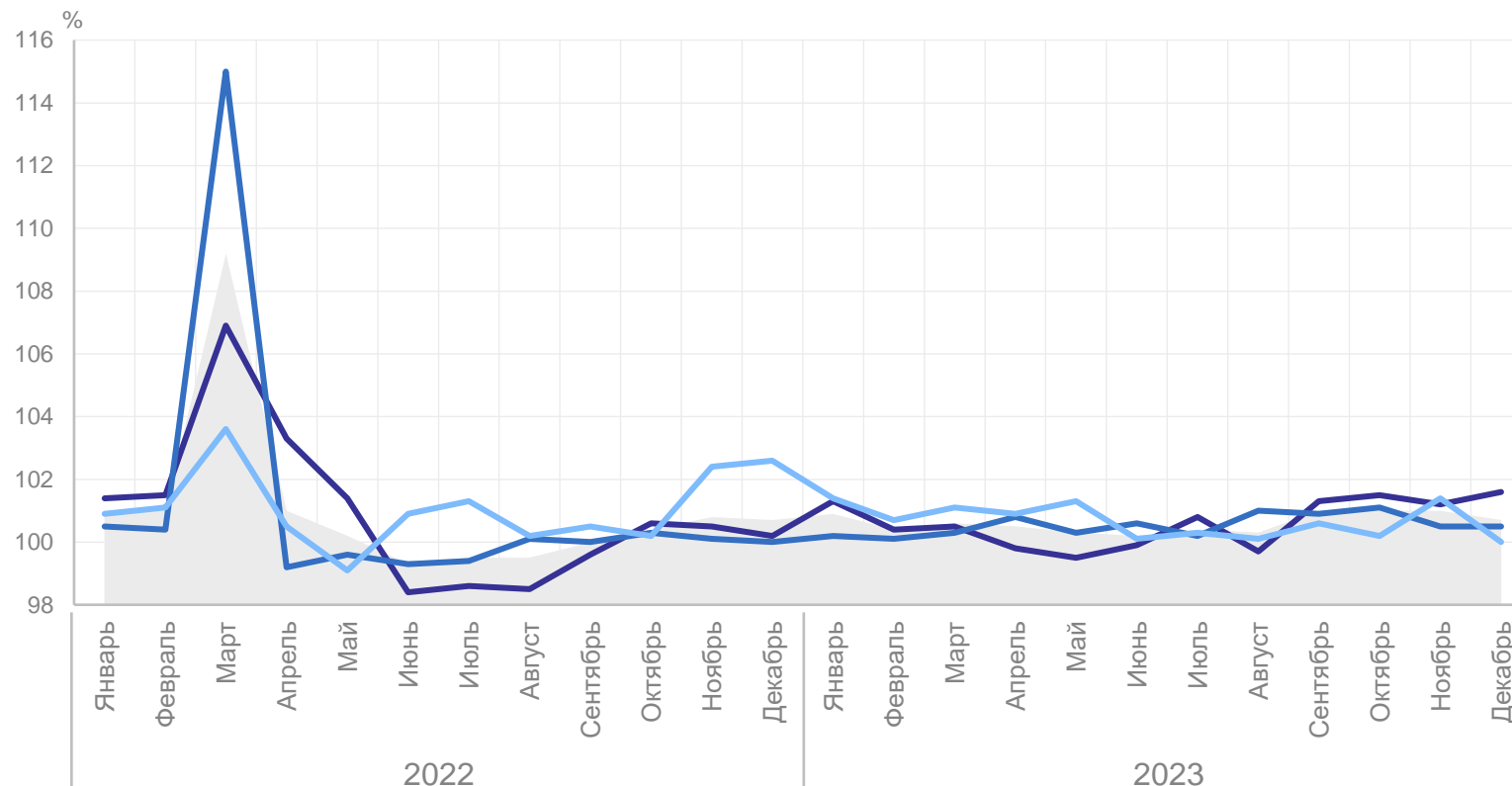
● 2022 г. к соответствующему месяцу 2021 г.

— 2023 г. к соответствующему месяцу 2022 г.

ИНДЕКС ПОТРЕБИТЕЛЬСКИХ ЦЕН

в % к предыдущему месяцу

УДМУРТСТАТ



декабрь 2023 г. к декабрю 2022 г.

ИПЦ **107,4**

Продовольственные
товары **107,6**

Непродовольственные
товары **106,6**

Услуги **108,5**

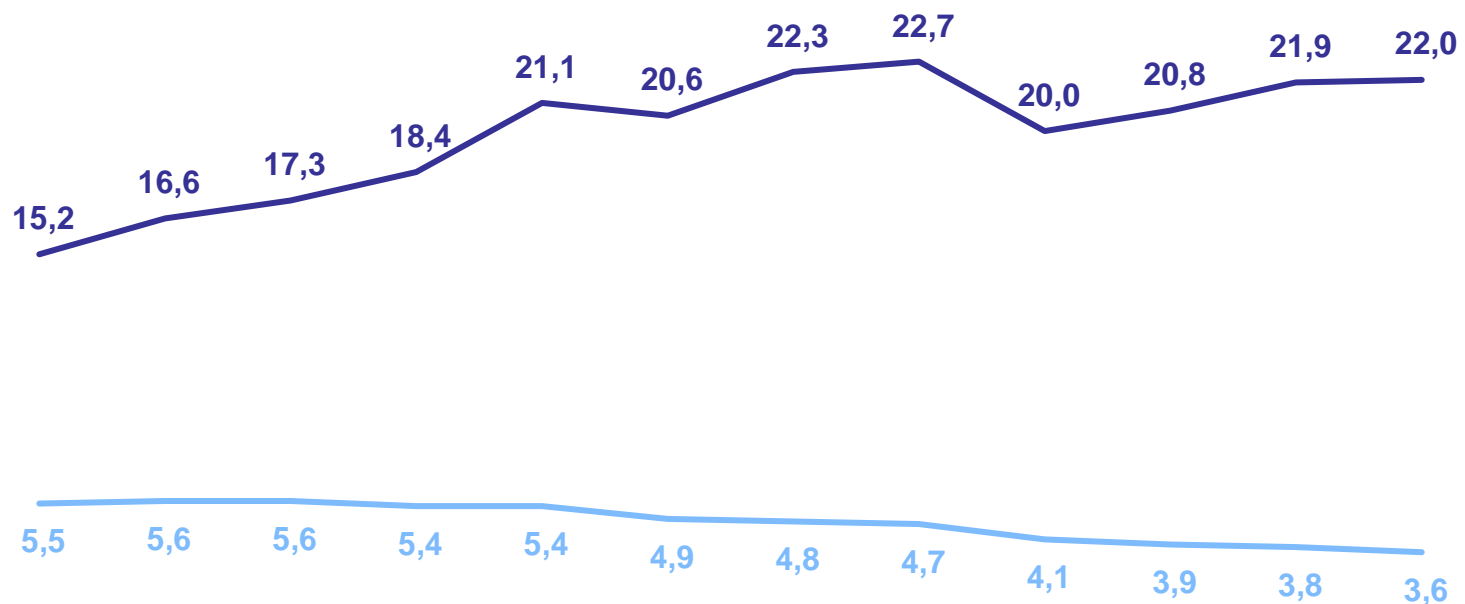




БЕЗРАБОТИЦА

по данным Минсоцполитики УР, на конец месяца

УДМУРТСТАТ



декабрь 2023 г.

Имеют статус безработного

3,1 тыс. человек

Уровень безработицы
по отношению к рабочей силе

0,41%

— Численность не занятых трудовой деятельностью граждан, состоящих на учёте в службе занятости, тыс. человек

— Потребность в работниках, тыс. человек

январь – ноябрь 2023 г.

Сальдированный
финансовый результат организаций
(прибыль минус убыток)

90,0 млрд рублей

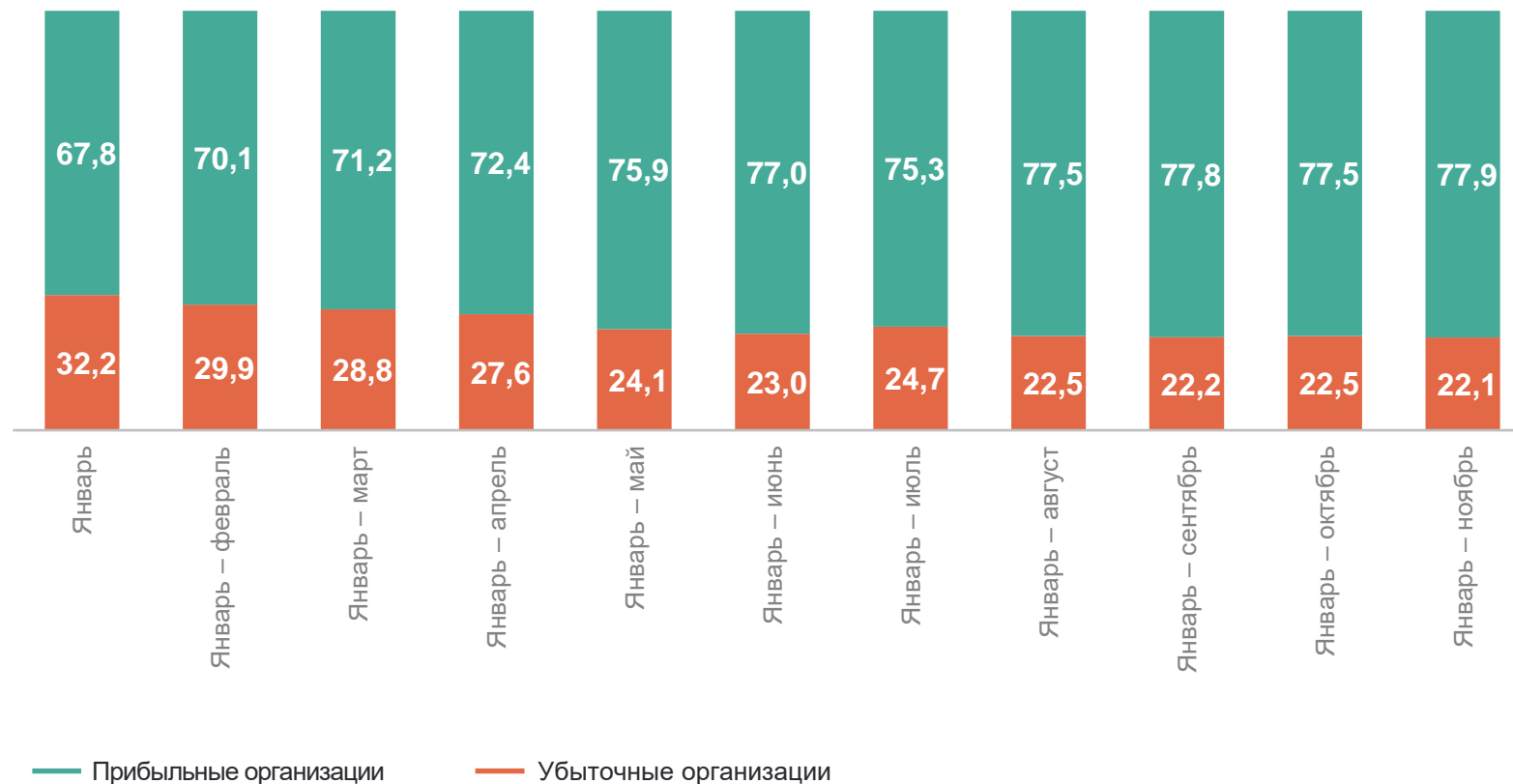
Сумма прибыли
прибыльных организаций

92,1 млрд рублей

Сумма убытка
убыточных организаций

2,2 млрд рублей

Удельный вес прибыльных и убыточных организаций, %



ИНСТИТУЦИОНАЛЬНЫЕ ПРЕОБРАЗОВАНИЯ

на 1 января 2024 г.

Количество учтённых в Статрегистре хозяйствующих субъектов

72 017 единиц

Из них:

Юридические лица **30 507**

Индивидуальные предприниматели **41 006**

Разделение организаций, учтённых в Статрегистре, по видам деятельности, %



январь – ноябрь 2023 г.

Число родившихся
11 274 человека

Число умерших
16 120 человек

Зарегистрировано браков
5,7 на 1 000 человек населения

Зарегистрировано разводов
3,9 на 1 000 человек населения

Естественное движение населения, человек

