



ТЕРРИТОРИАЛЬНЫЙ ОРГАН
ФЕДЕРАЛЬНОЙ СЛУЖБЫ
ГОСУДАРСТВЕННОЙ СТАТИСТИКИ
ПО УДМУРТСКОЙ РЕСПУБЛИКЕ

ОСНОВНЫЕ ПОКАЗАТЕЛИ СОЦИАЛЬНО-ЭКОНОМИЧЕСКОГО ПОЛОЖЕНИЯ

январь – ноябрь 2023 г.

12.01.2024

СОДЕРЖАНИЕ

Промышленность	3
Строительство	4
Сельское хозяйство	5
Рынок товаров и услуг	6
Индекс потребительских цен	7
Занятость и заработная плата	8
Безработица	9
Финансы	10
Институциональные преобразования	11
Демография	12

январь – ноябрь 2023 г.
в % к январю – ноябрю 2022 г.

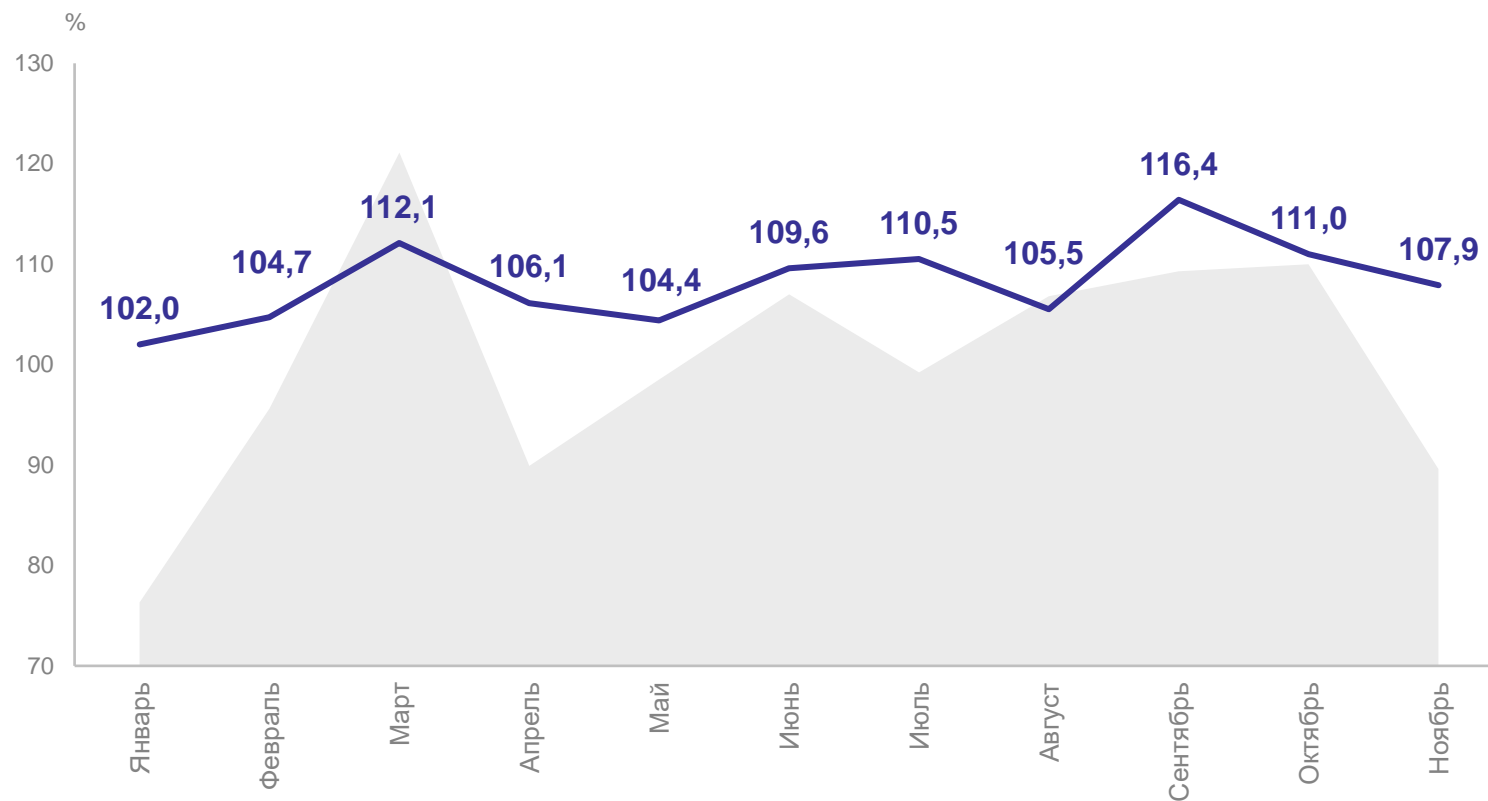
ИПП **108,3**

Добыча полезных
ископаемых **98,1**

Обрабатывающие
производства **129,2**

Обеспечение электрической
энергией, газом и паром;
кондиционирование воздуха **112,7**

Водоснабжение; водоотведение,
организация сбора и утилизации
отходов, деятельность
по ликвидации загрязнений **107,6**



● 2022 г. к соответствующему месяцу 2021 г.

— 2023 г. к соответствующему месяцу 2022 г.

СТРОИТЕЛЬСТВО

январь – ноябрь 2023 г.

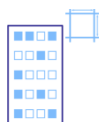
УДМУРТСТАТ

Объём работ, выполненных по виду деятельности «Строительство»



47 930,1 млн рублей

Введено общей площади жилых домов



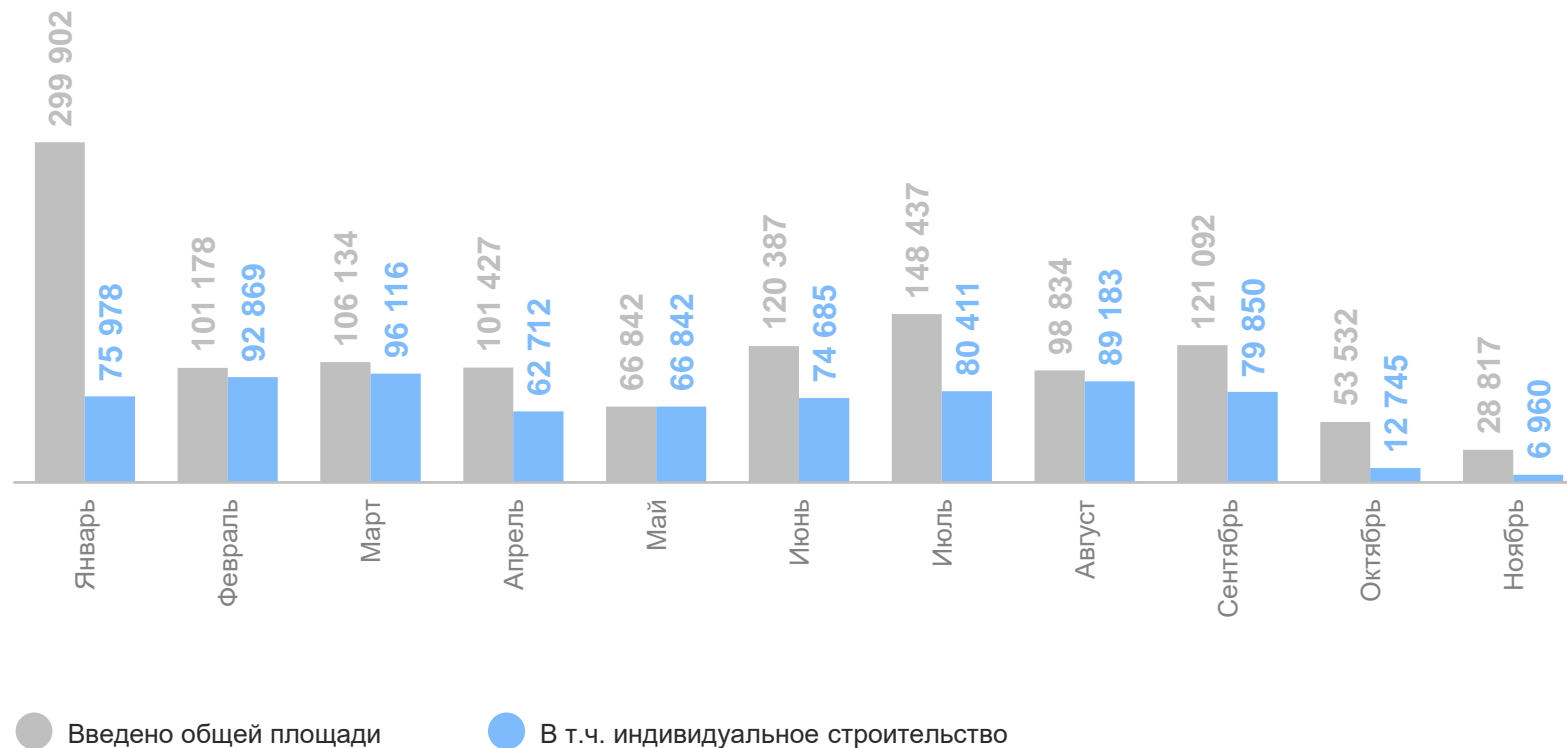
1 246,6 тыс. кв. м

В т.ч. индивидуальное строительство



738,4 тыс. кв. м

Ввод в действие жилых домов, кв. м



СЕЛЬСКОЕ ХОЗЯЙСТВО

январь – ноябрь 2023 г.

УДМУРТСТАТ

Объём производства
продуктов животноводства

Мясо



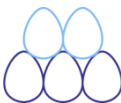
159,2 тыс.
тонн

Молоко



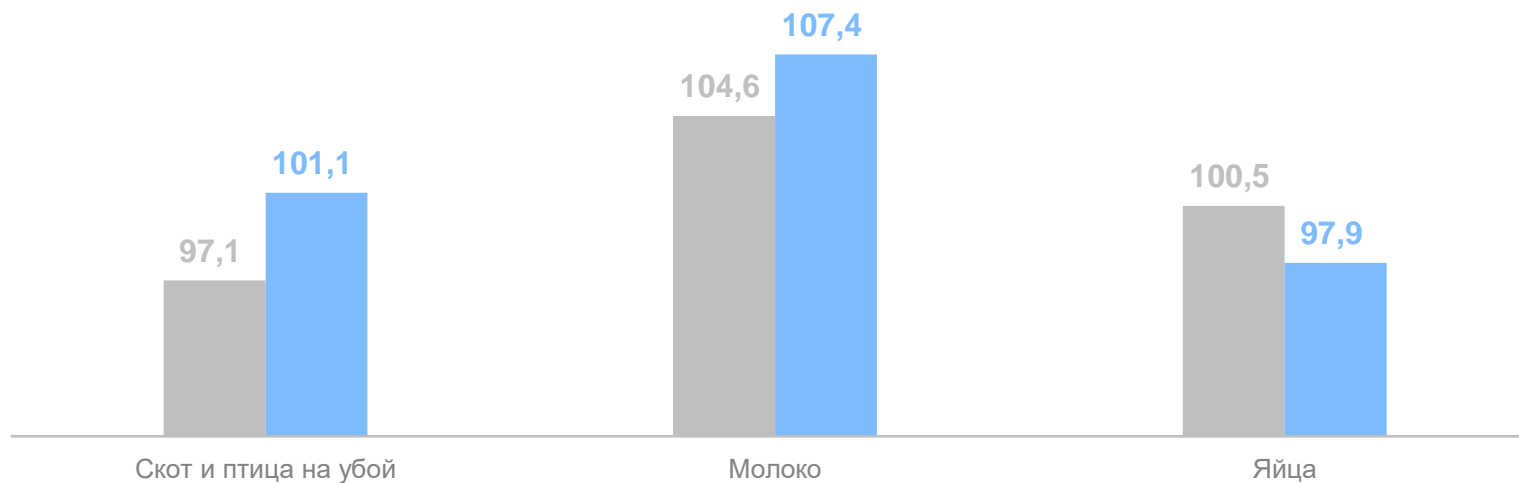
942,3 тыс.
тонн

Яйца



1 002,4 млн
штук

Производство продуктов животноводства, %



Январь – ноябрь 2022 г. к январю – ноябрю 2021 г.



Январь – ноябрь 2023 г. к январю – ноябрю 2022 г.

В сопоставимых ценах

январь – ноябрь 2023 г.
в % к январю – ноябрю 2022 г.

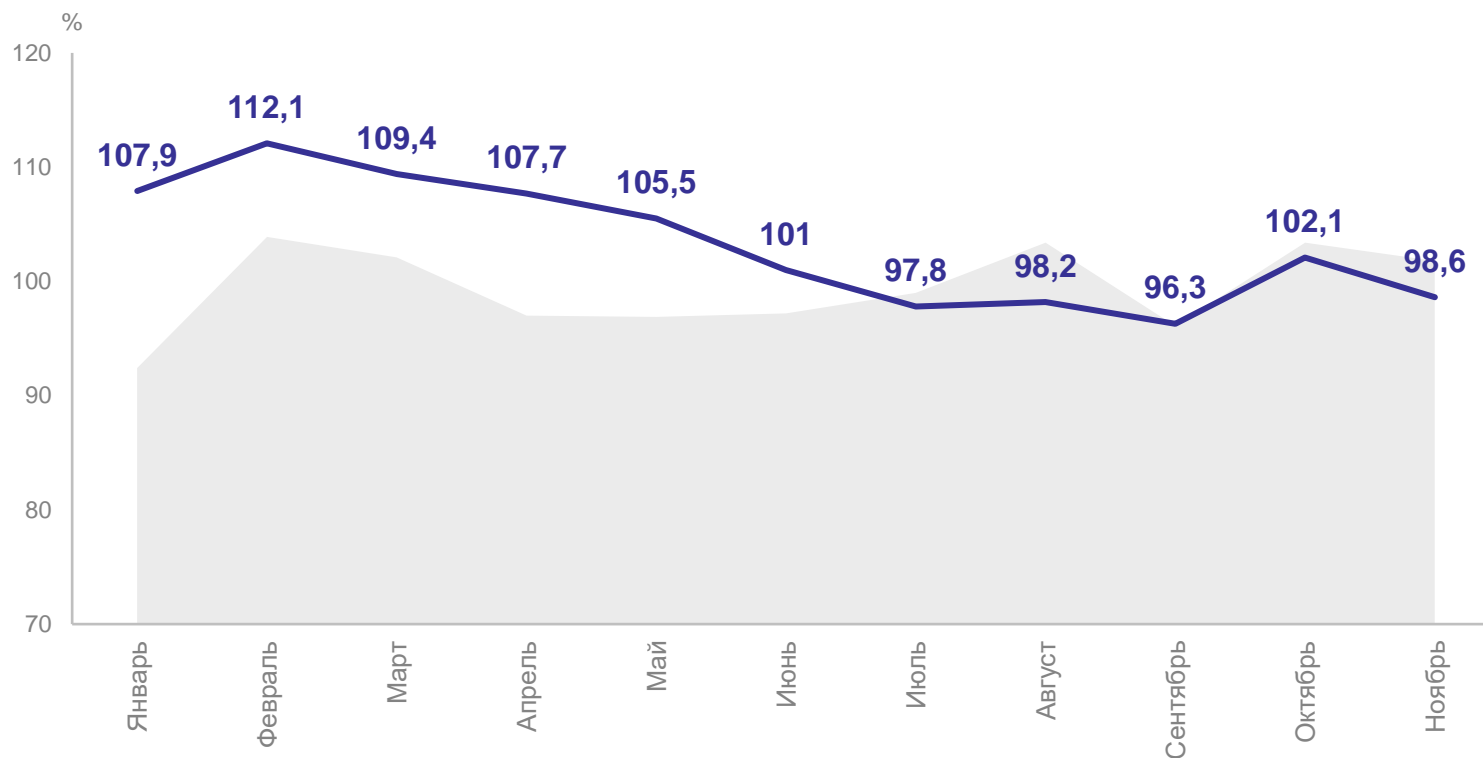
Оборот оптовой торговли **118,2**

Оборот розничной торговли **104,1**

Оборот общественного питания **104,4**

Объём платных услуг населению **103,1**

Объём платных услуг населению



2022 г. к соответствующему месяцу 2021 г.

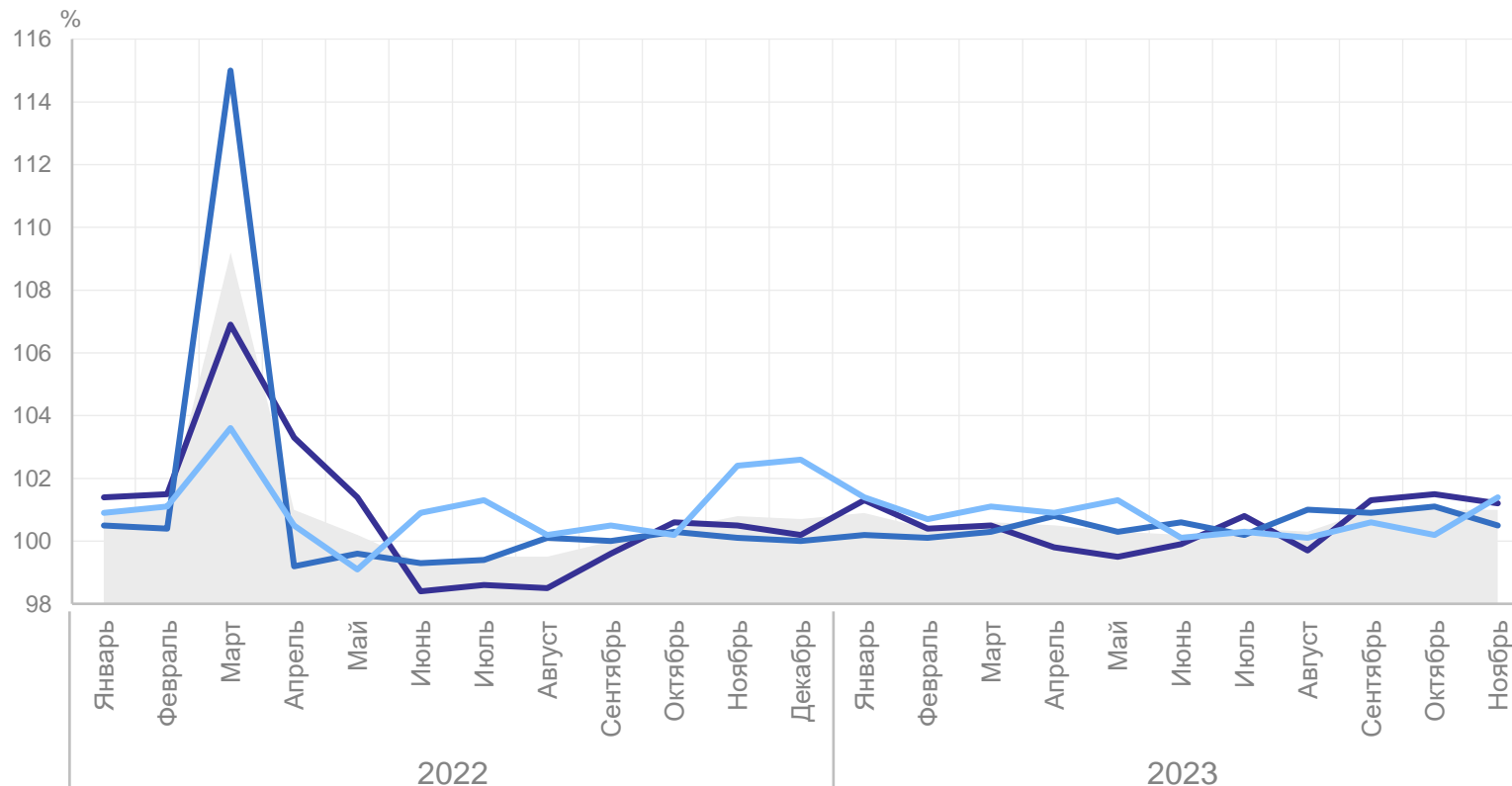


2023 г. к соответствующему месяцу 2022 г.

ИНДЕКС ПОТРЕБИТЕЛЬСКИХ ЦЕН

в % к предыдущему месяцу

УДМУРТСТАТ



ноябрь 2023 г. к декабрю 2022 г.

ИПЦ **106,7**

Продовольственные
товары **105,9**

Непродовольственные
товары **106,1**

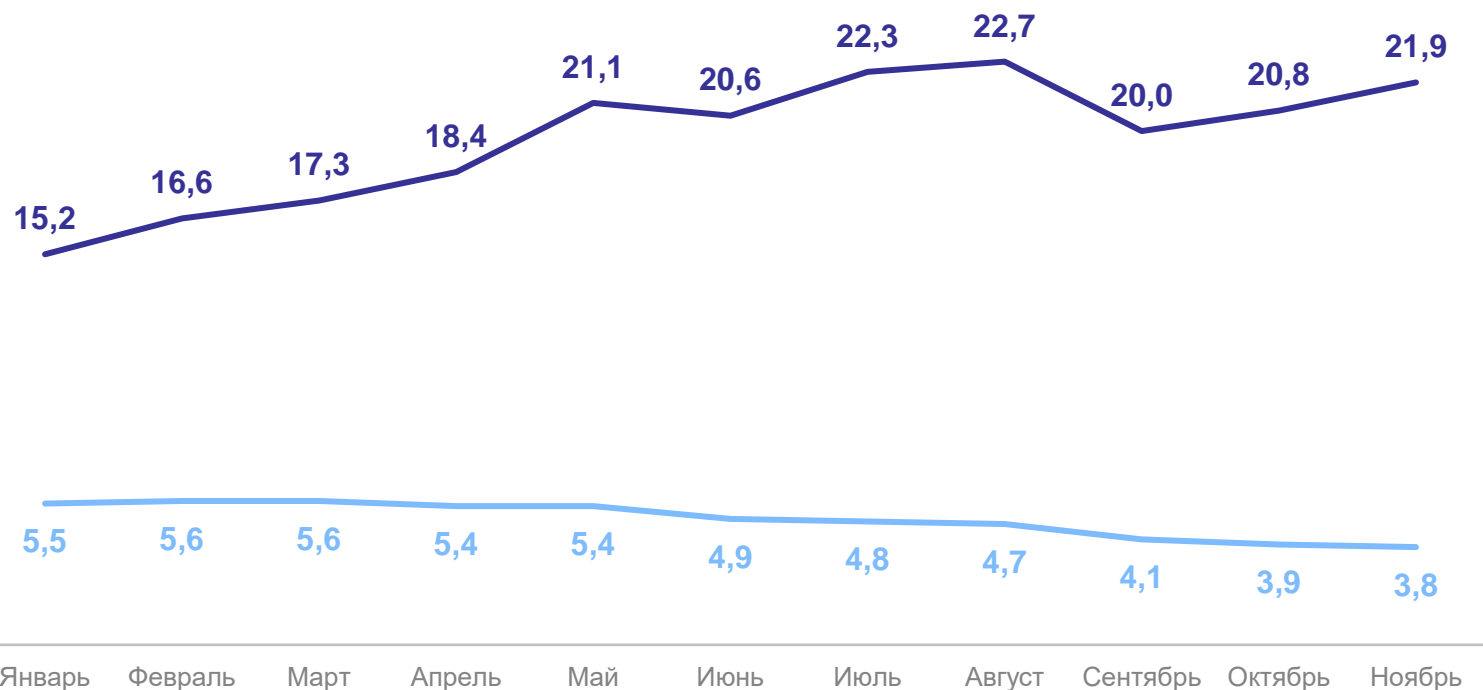
Услуги **108,5**



БЕЗРАБОТИЦА

по данным Минсоцполитики УР, на конец месяца

УДМУРТСТАТ



ноябрь 2023 г.

Имеют статус безработного

3,0 тыс. человек

Уровень безработицы
по отношению к рабочей силе

0,41%

— Численность не занятых трудовой деятельностью граждан, состоящих на учёте в службе занятости, тыс. человек

— Потребность в работниках, тыс. человек

январь — октябрь 2023 г.

Сальдированный
финансовый результат организаций
(прибыль минус убыток)

78,3 млрд рублей

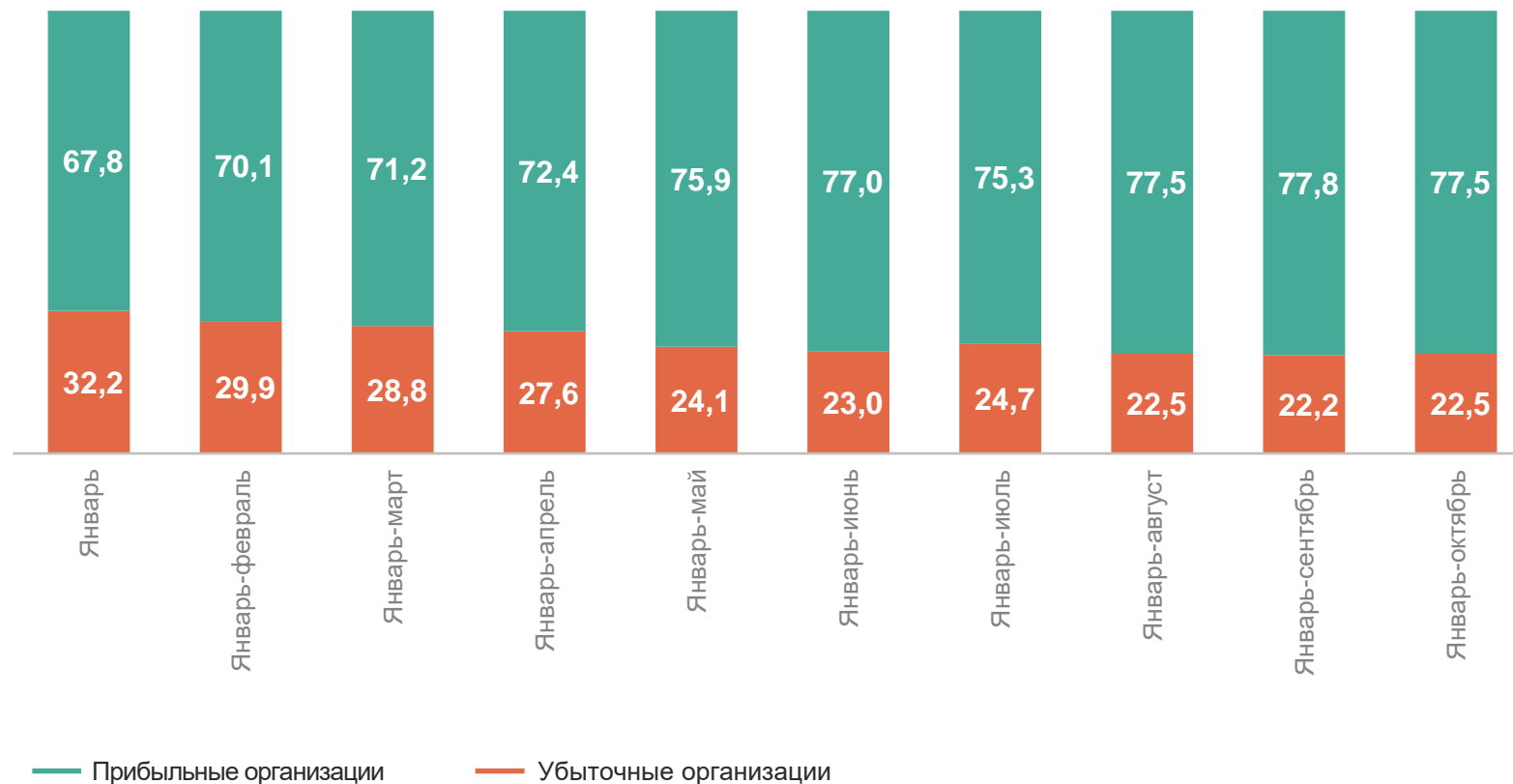
Сумма прибыли
прибыльных организаций

80,6 млрд рублей

Сумма убытка
убыточных организаций

2,3 млрд рублей

Удельный вес прибыльных и убыточных организаций, %



ИНСТИТУЦИОНАЛЬНЫЕ ПРЕОБРАЗОВАНИЯ

на 1 декабря 2023 г.

УДМУРТСТАТ

Количество учтённых в Статрегистре хозяйствующих субъектов

70 987 единиц

Из них:

Юридические лица **30 435**

Индивидуальные предприниматели **40 046**

Разделение организаций, учтённых в Статрегистре, по видам деятельности, %



январь – октябрь 2023 г.

Число родившихся
10 354 человека

Число умерших
14 620 человек

Зарегистрировано браков
5,7 на 1 000 человек населения

Зарегистрировано разводов
3,9 на 1 000 человек населения

Естественное движение населения, человек

