



ТЕРРИТОРИАЛЬНЫЙ ОРГАН  
ФЕДЕРАЛЬНОЙ СЛУЖБЫ  
ГОСУДАРСТВЕННОЙ СТАТИСТИКИ  
ПО УДМУРТСКОЙ РЕСПУБЛИКЕ

# ОСНОВНЫЕ ПОКАЗАТЕЛИ РАЗВИТИЯ СЕЛЬСКОГО ХОЗЯЙСТВА

за 2023 год

25.04.2024

# СОДЕРЖАНИЕ

Объём производства продукции сельского хозяйства	3
Индекс производства продукции сельского хозяйства	4
Структура производства продукции сельского хозяйства	5
Посевные площади основных сельскохозяйственных культур	6
Структура производства основных сельскохозяйственных культур	7
Урожайность основных сельскохозяйственных культур	8
Внесение органических удобрений	9
Внесение минеральных удобрений	10
Сельскохозяйственная техника	11
Поголовье скота и птицы по категориям хозяйств	12
Производство продукции животноводства	13
Надоено молока в расчёте на одну корову	14
Средняя яйценоскость одной курицы-несушки	15

# ОБЪЁМ ПРОИЗВОДСТВА ПРОДУКЦИИ СЕЛЬСКОГО ХОЗЯЙСТВА\*

в фактических ценах, млрд рублей

УДМУРТСТАТ

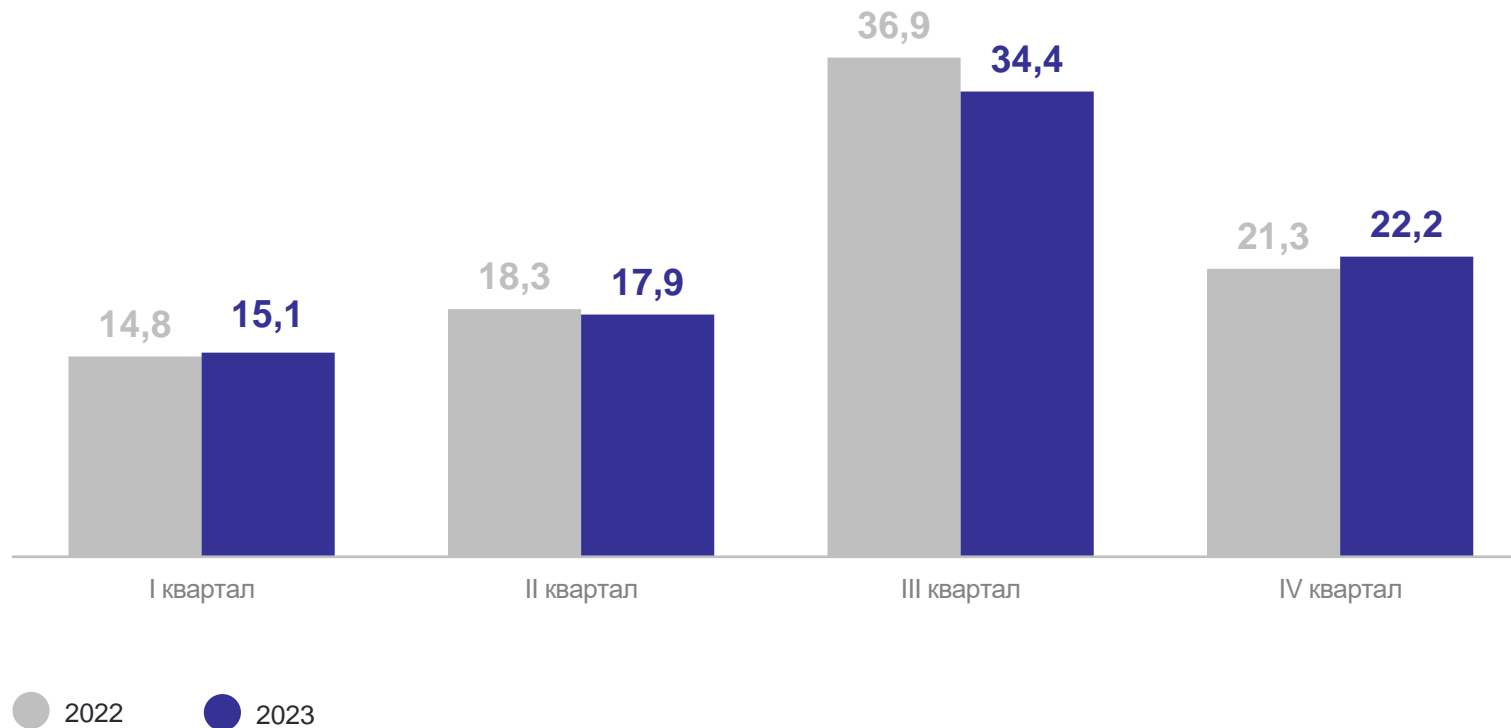
2023 г.

Объём производства продукции  
сельского хозяйства, млрд рублей

Всего **89,5**

Животноводство **66,2**

Растениеводство **23,2**



\*В хозяйствах всех категорий, 2023 г. – 1-ая оценка.

# ИНДЕКС ПРОИЗВОДСТВА ПРОДУКЦИИ СЕЛЬСКОГО ХОЗЯЙСТВА\*

УДМУРТСТАТ

В СОПОСТАВИМЫХ ЦЕНАХ

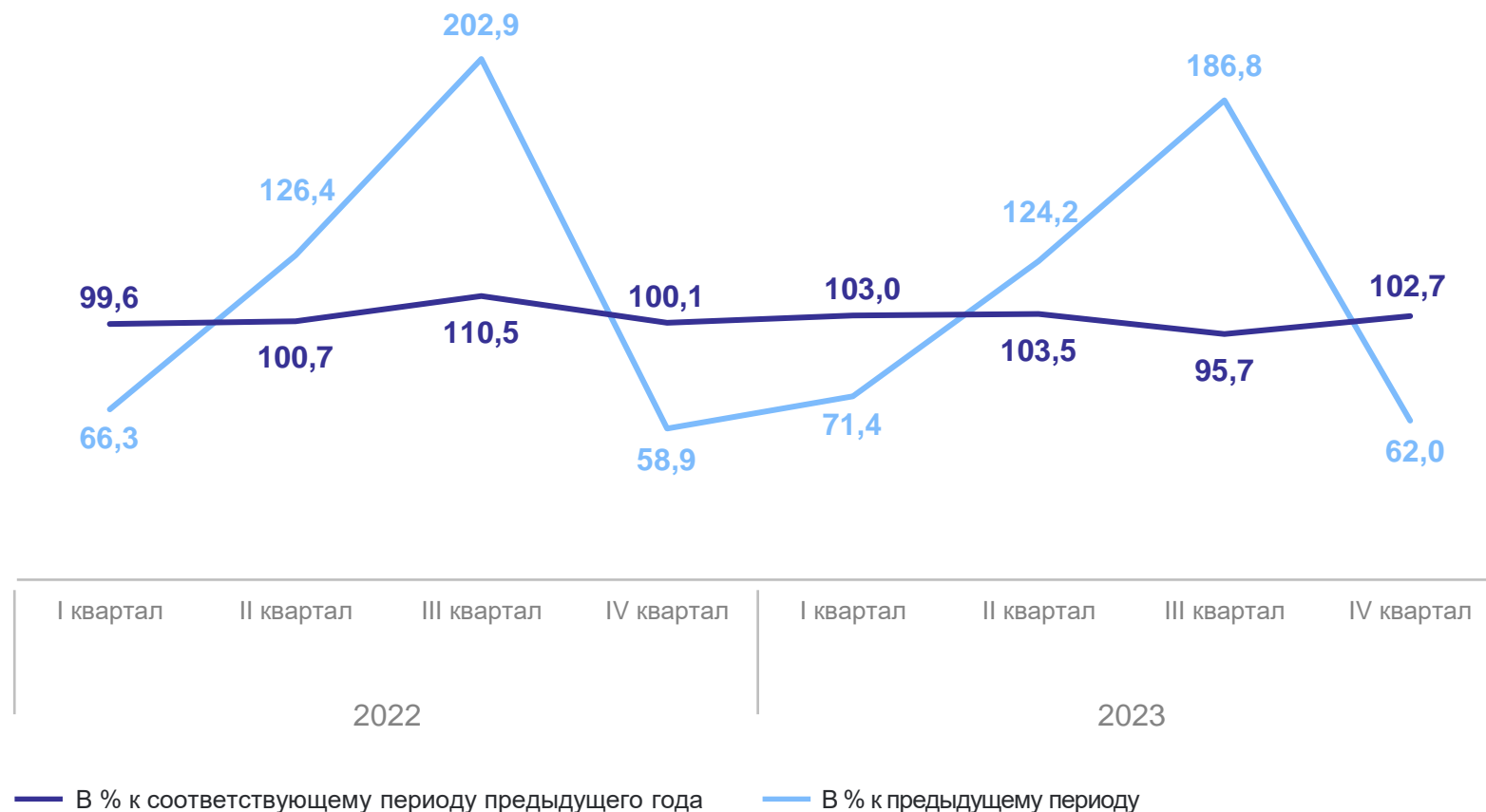
2023 г. к 2022 г.

**Индекс производства продукции  
сельского хозяйства, %**

Всего **100,1**

Животноводство **104,5**

Растениеводство **89,6**



\*В хозяйствах всех категорий, 2023 г. – 1-ая оценка.

# СТРУКТУРА ПРОИЗВОДСТВА ПРОДУКЦИИ СЕЛЬСКОГО ХОЗЯЙСТВА\*

В хозяйствах всех категорий

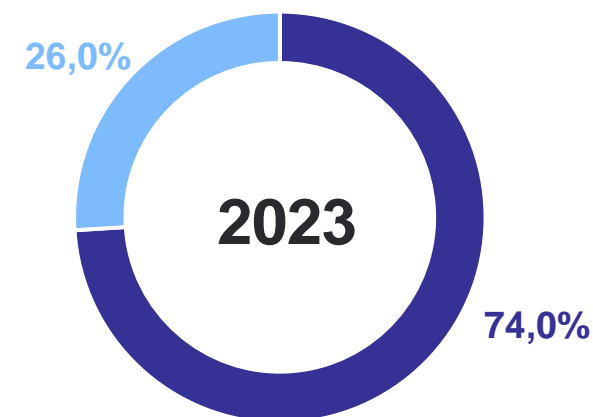
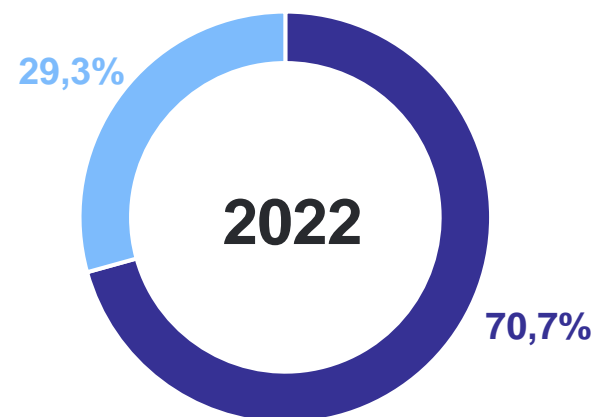
2023 г.

**Удельный вес продукции животноводства**  
в продукции сельского хозяйства, %

Сельскохозяйственные организации **85,3**

Крестьянские (фермерские) хозяйства **53,7**

Хозяйства населения **43,9**



● Животноводство    ● Растениеводство

\*2023 г. – 1-ая оценка.

# ПОСЕВНЫЕ ПЛОЩАДИ ОСНОВНЫХ СЕЛЬСКОХОЗЯЙСТВЕННЫХ КУЛЬТУР

2023 г.

Посевная площадь

**920,0** тыс. га

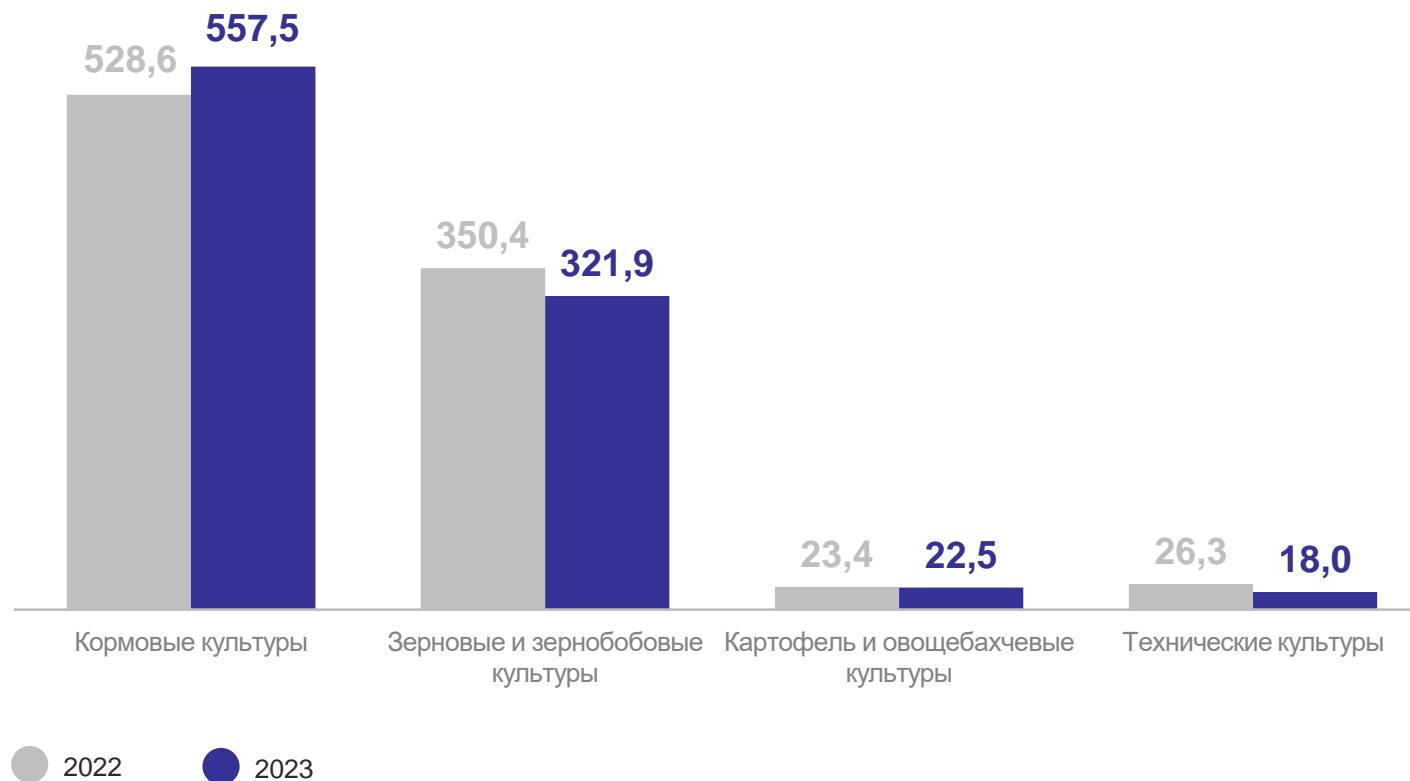
Структура посевных площадей, %

Сельскохозяйственные организации **79,7**

Крестьянские (фермерские) хозяйства **15,8**

Хозяйства населения **4,5**

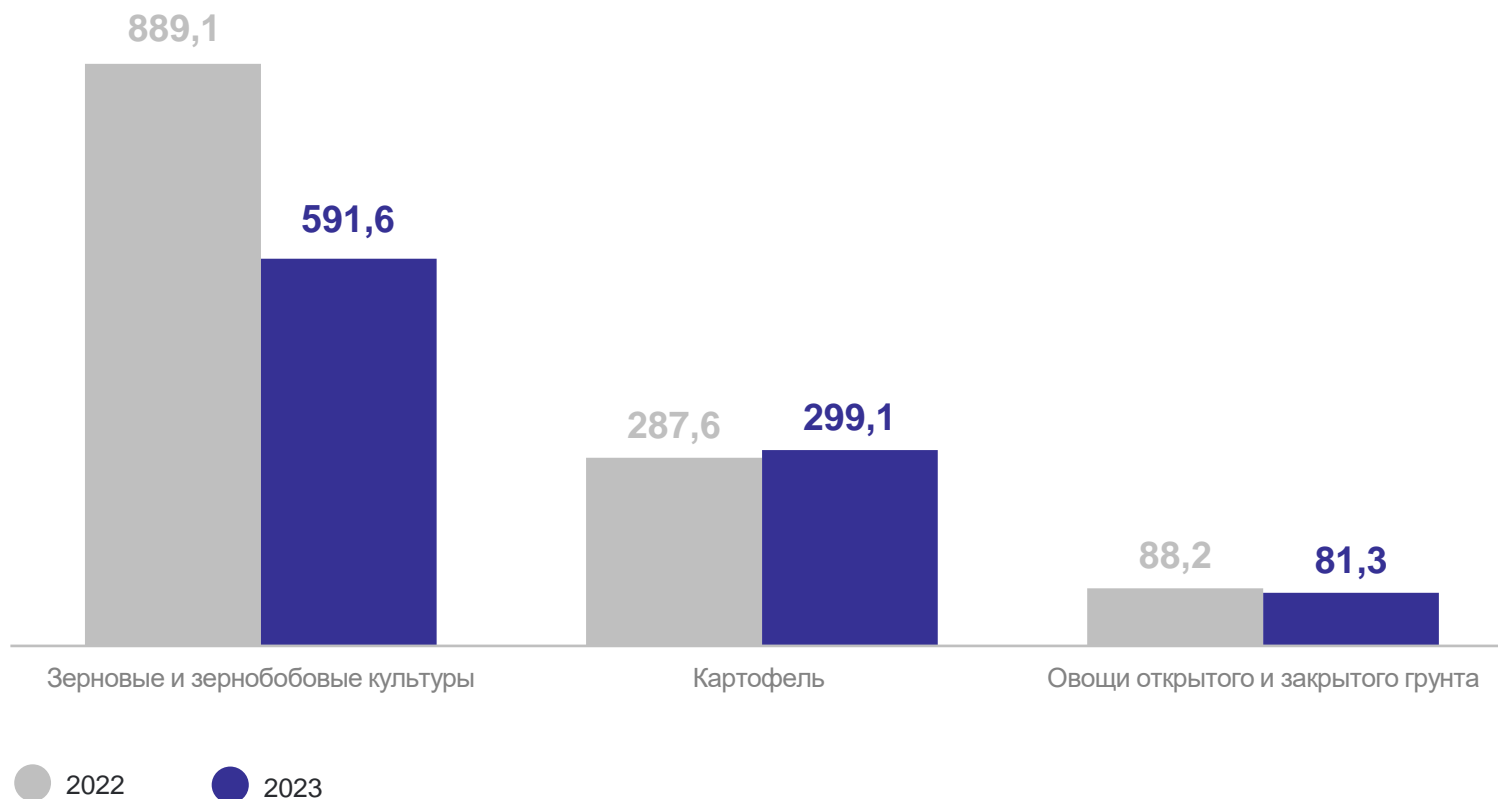
тыс. га



# ВАЛОВЫЕ СБОРЫ ОСНОВНЫХ СЕЛЬСКОХОЗЯЙСТВЕННЫХ КУЛЬТУР\*

ТЫС. ТОНН

УДМУРТСТАТ



2023 г. к 2022 г., %

Зерновые и зернобобовые культуры



66,5

Картофель



104,0

Овощи открытого и закрытого грунта



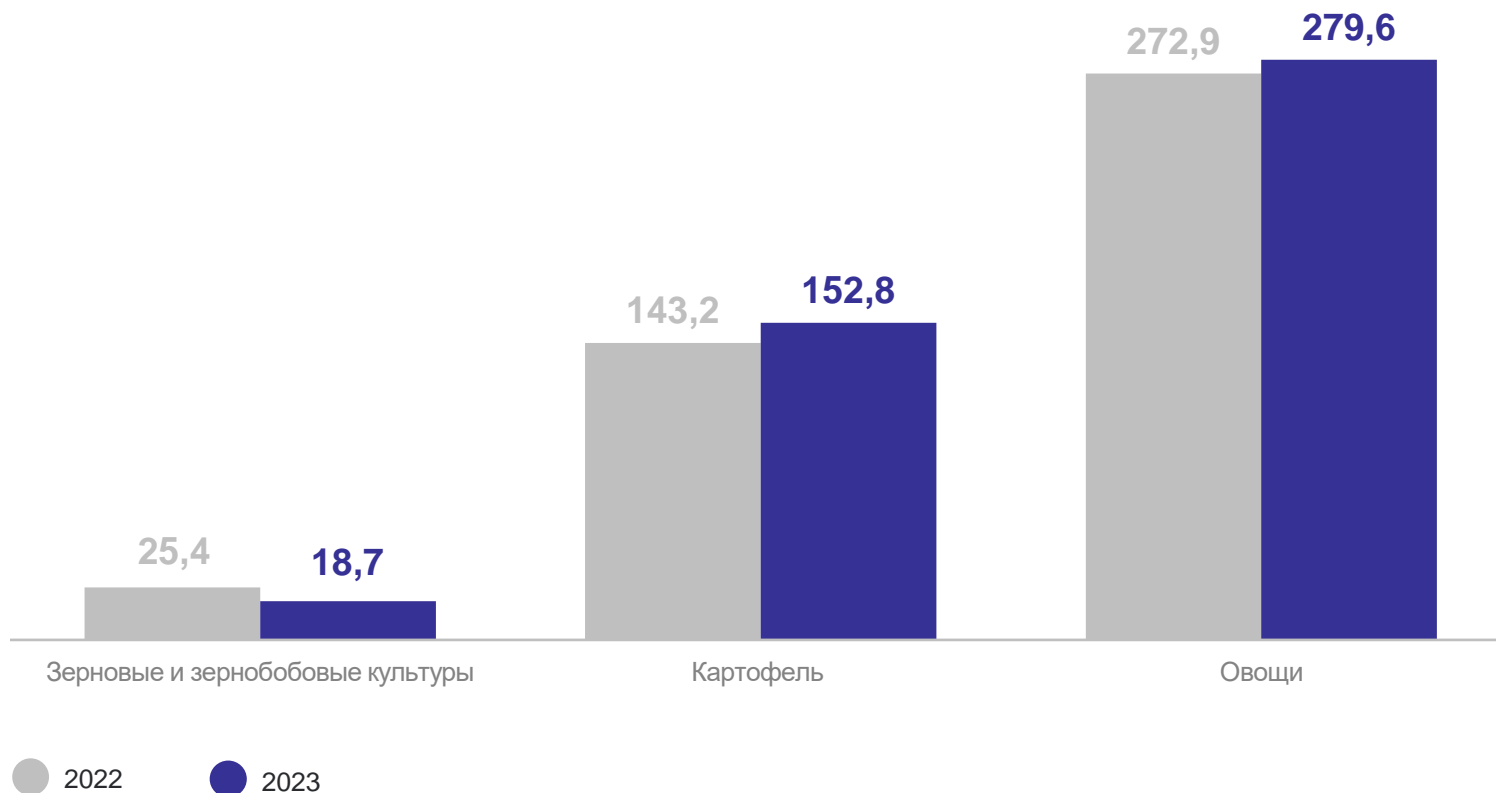
92,2

\*В хозяйствах всех категорий.

# УРОЖАЙНОСТЬ ОСНОВНЫХ СЕЛЬСКОХОЗЯЙСТВЕННЫХ КУЛЬТУР\*

центнеров с 1 гектара убранной площади

УДМУРТСТАТ



2023 г. к 2022 г., %

Зерновые и зернобобовые культуры



73,5

Картофель



106,7

Овощи открытого грунта (включая закрытый грунт по хозяйствам населения)



102,5

\*В хозяйствах всех категорий.

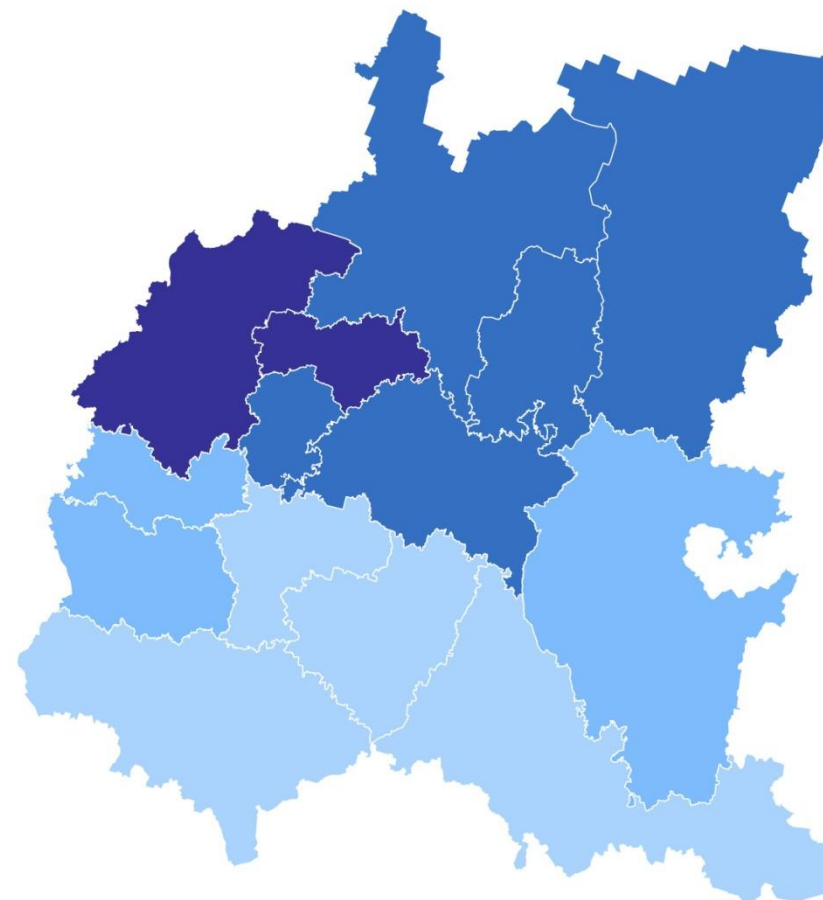


# ВНЕСЕНО ОРГАНИЧЕСКИХ УДОБРЕНИЙ

2023 г., на 1 гектар посева сельскохозяйственных культур

УДМУРТСТАТ

По регионам ПФО, тонн



● 0,1-0,4 ● 0,5-1,9 ● 2,0-2,9 ● 3,0-4,3

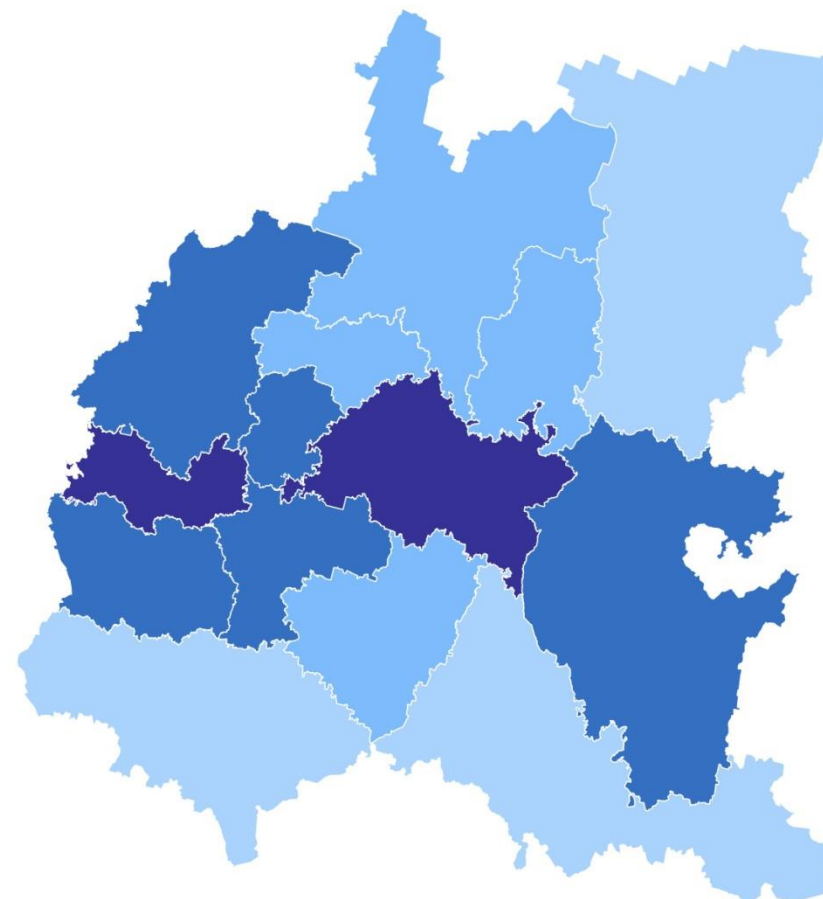
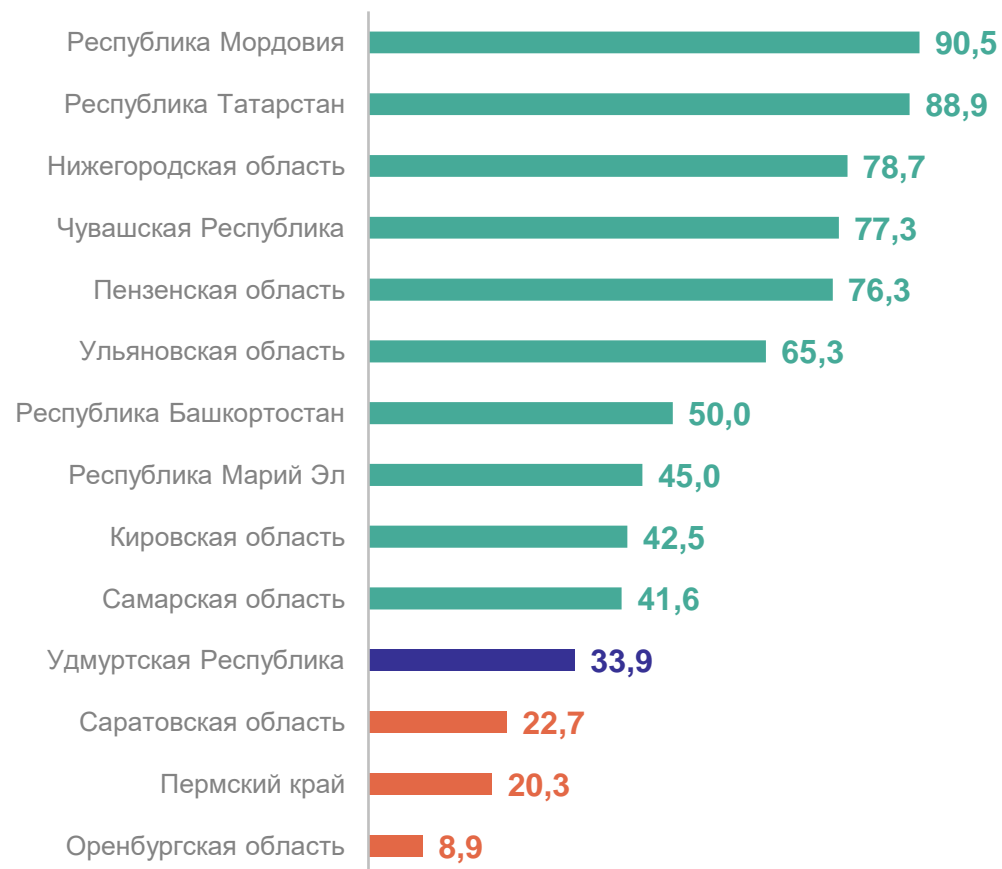
\*Крупные, средние и малые сельскохозяйственные организации (без микропредприятий).

# ВНЕСЕНО МИНЕРАЛЬНЫХ УДОБРЕНИЙ

2023 г., в пересчёте на 100% питательных веществ на 1 гектар сельскохозяйственных культур

УДМУРТСТАТ

По регионам ПФО, кг



8,9-29,9 30,0-49,9 50,0-79,9 80,0-90,5

\*Крупные, средние и малые сельскохозяйственные организации (без микропредприятий).

# СЕЛЬСКОХОЗЯЙСТВЕННАЯ ТЕХНИКА

на конец года

УДМУРТСТАТ

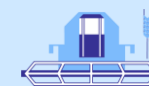
Наличие техники, шт.



2023 г.

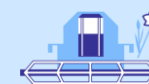
**Количество комбайнов,**  
на 1 000 га посевов (посадки) соответствующих культур

Зерновых



**3** шт.

Льноуборочных



**4** шт.

**Приходится пашни на 1 трактор**



**226** га

\*Крупные, средние и малые сельскохозяйственные организации (без микропредприятий).

# ПОГОЛОВЬЕ СКОТА И ПТИЦЫ ПО КАТЕГОРИЯМ ХОЗЯЙСТВ

УДМУРТСТАТ

## Поголовье скота

на конец 2023 года, тыс. голов

Крупный рогатый скот **340,0**

Свины **244,1**

Овцы и козы **48,3**


Птица, млн голов **7,6**

## Структура поголовья скота, %

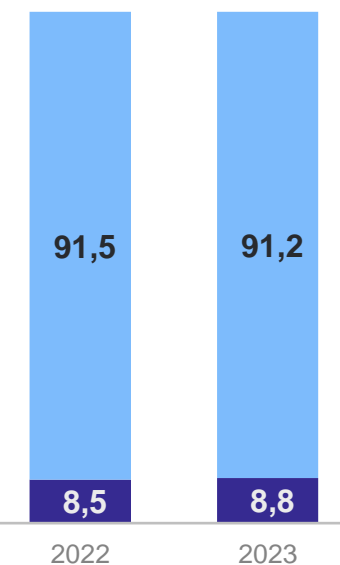
### Крупный рогатый скот



### Свины



### Овцы и козы



● Сельскохозяйственные организации

● Хозяйства населения и крестьянские (фермерские) хозяйства и индивидуальные предприниматели

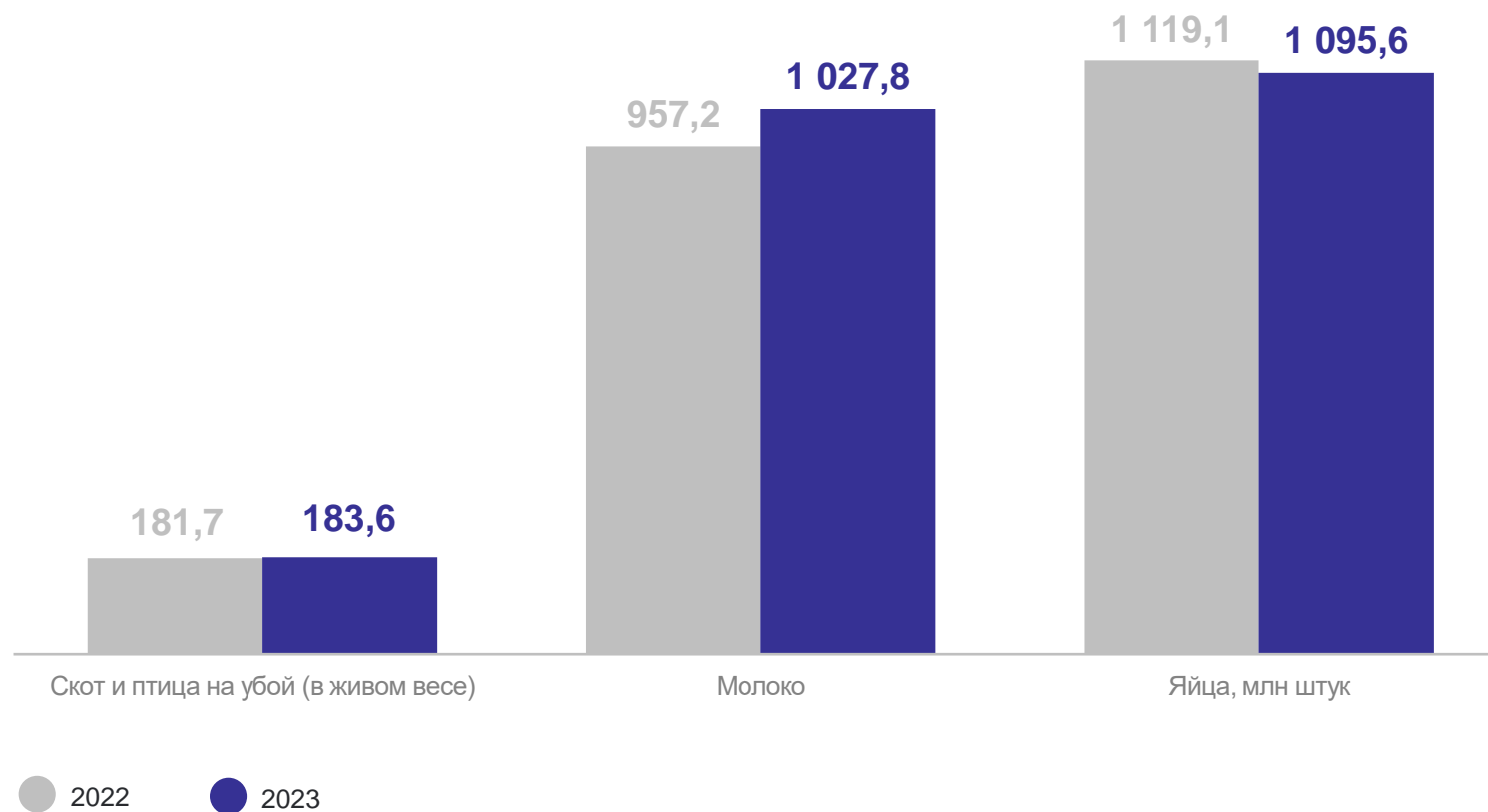
ТЫС. ТОНН

2023 г. к 2022 г., %

Скот и птица на убой –  
всего (в живом весе) **101,0**

Молоко **107,4**

Яйца **97,9**



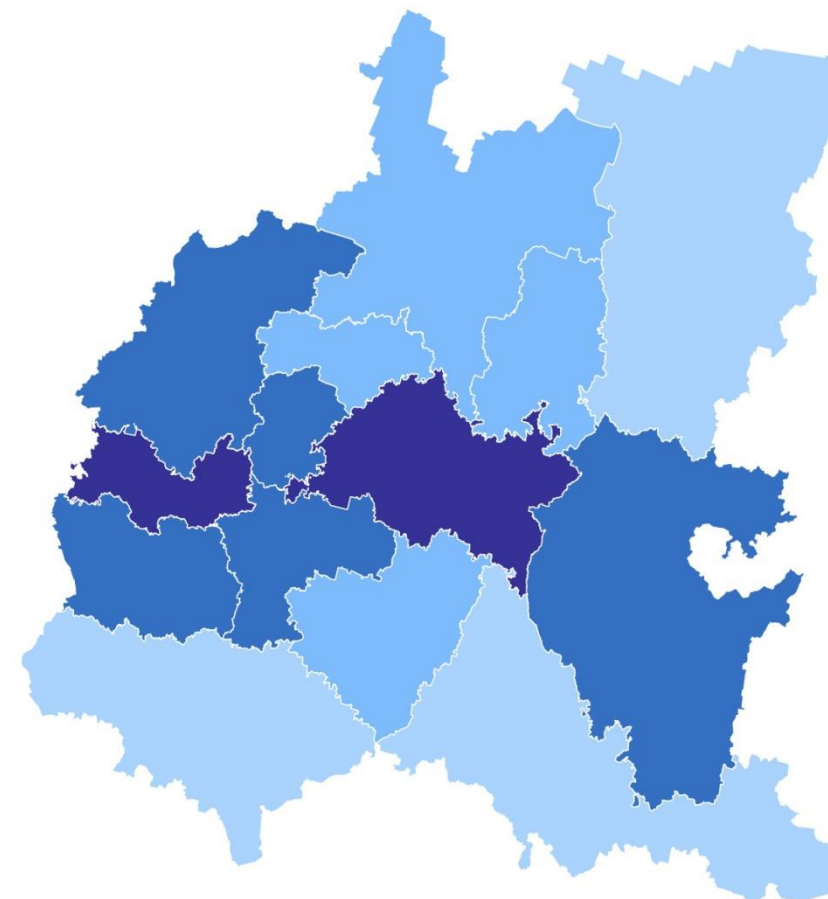
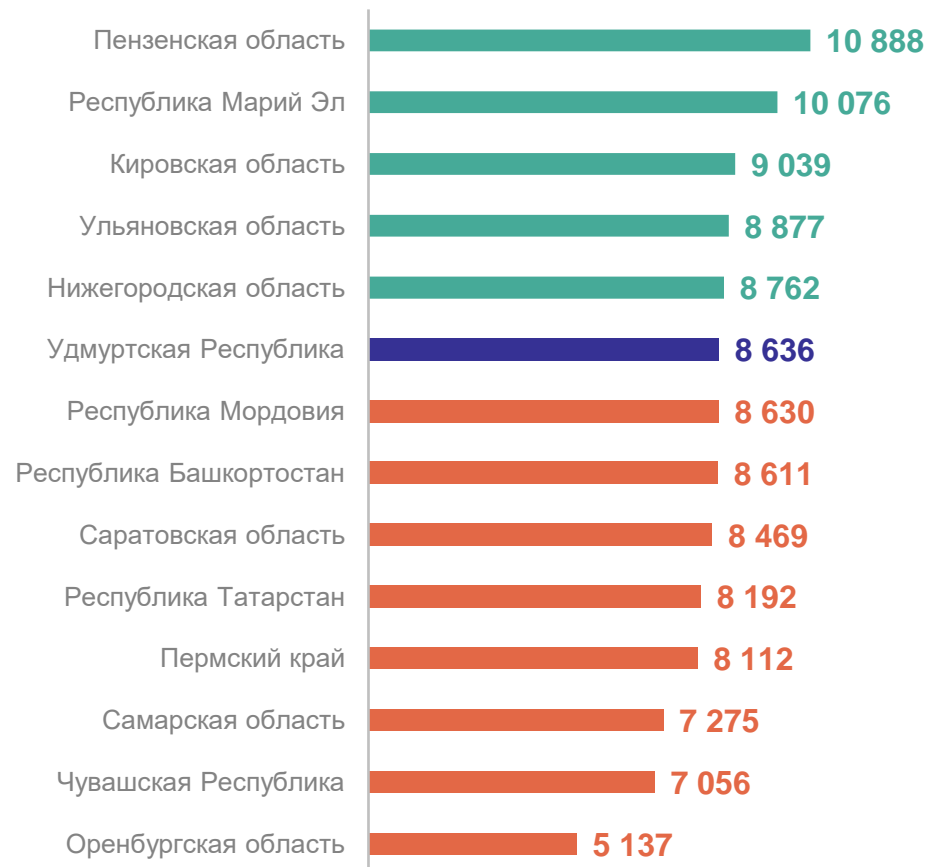
\*Оперативные данные.

# НАДОЕНО МОЛОКА НА ОДНУ КОРОВУ\*

2023 г.

УДМУРТСТАТ

По регионам ПФО, кг

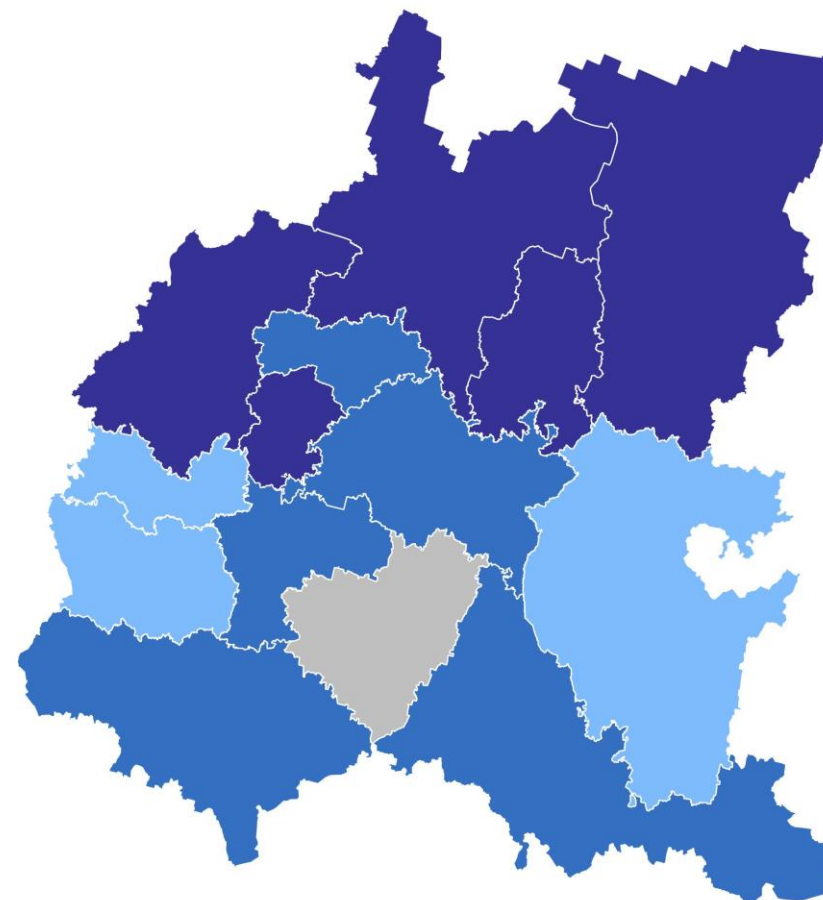


\*Крупные и средние сельскохозяйственные организации.

# СРЕДНЯЯ ЯЙЦЕНОСКОСТЬ ОДНОЙ КУРИЦЫ-НЕСУШКИ\* 2023 г.

УДМУРТСТАТ

По регионам ПФО, шт.



● Нет данных ● 267-299 ● 300-325 ● 326-338

\*Крупные и средние сельскохозяйственные организации.