



ТЕРРИТОРИАЛЬНЫЙ ОРГАН  
ФЕДЕРАЛЬНОЙ СЛУЖБЫ  
ГОСУДАРСТВЕННОЙ СТАТИСТИКИ  
ПО УДМУРТСКОЙ РЕСПУБЛИКЕ

# Основные показатели развития сельского хозяйства в Удмуртской Республике



за 2022 год



ФЕДЕРАЛЬНАЯ СЛУЖБА  
ГОСУДАРСТВЕННОЙ СТАТИСТИКИ

# Основные показатели развития сельского хозяйства

в Удмуртской Республике

за 2022 год

- 01 ПРОДУКЦИЯ СЕЛЬСКОГО ХОЗЯЙСТВА  
ПО РЕГИОНАМ ПФО
- 02 ИНДЕКС ПРОИЗВОДСТВА ПРОДУКЦИИ СЕЛЬСКОГО ХОЗЯЙСТВА  
ПО РЕГИОНАМ ПФО
- 03 СТРУКТУРА ПРОДУКЦИИ СЕЛЬСКОГО ХОЗЯЙСТВА  
ПО ОТРАСЛЯМ ПРОИЗВОДСТВА
- 04 ПОСЕВНЫЕ ПЛОЩАДИ  
ВСЕ КАТЕГОРИИ ХОЗЯЙСТВ
- 05 ВАЛОВЫЕ СБОРЫ ОСНОВНЫХ СЕЛЬСКОХОЗЯЙСТВЕННЫХ КУЛЬТУР  
ПО ОТРАСЛЯМ ПРОИЗВОДСТВА
- 06 УРОЖАЙНОСТЬ ОСНОВНЫХ СЕЛЬСКОХОЗЯЙСТВЕННЫХ КУЛЬТУР  
ВСЕ КАТЕГОРИИ ХОЗЯЙСТВ
- 07 ВНЕСЕНИЕ МИНЕРАЛЬНЫХ И ОРГАНИЧЕСКИХ УДОБРЕНИЙ  
ПО РЕГИОНАМ ПФО
- 08 ОБЕСПЕЧЕННОСТЬ СЕЛЬСКОХОЗЯЙСТВЕННОЙ ТЕХНИКОЙ  
КРУПНЫЕ, СРЕДНИЕ И МАЛЫЕ СЕЛЬСКОХОЗЯЙСТВЕННЫЕ ОРГАНИЗАЦИИ
- 09 ПОГОЛОВЬЕ СКОТА И ПТИЦЫ  
КРУПНЫЕ И СРЕДНИЕ СЕЛЬСКОХОЗЯЙСТВЕННЫЕ ОРГАНИЗАЦИИ
- 10 ПРОДУКТИВНОСТЬ СКОТА И ПТИЦЫ  
КРУПНЫЕ И СРЕДНИЕ СЕЛЬСКОХОЗЯЙСТВЕННЫЕ ОРГАНИЗАЦИИ
- 11 РЕАЛИЗАЦИЯ СЕЛЬСКОХОЗЯЙСТВЕННОЙ ПРОДУКЦИИ

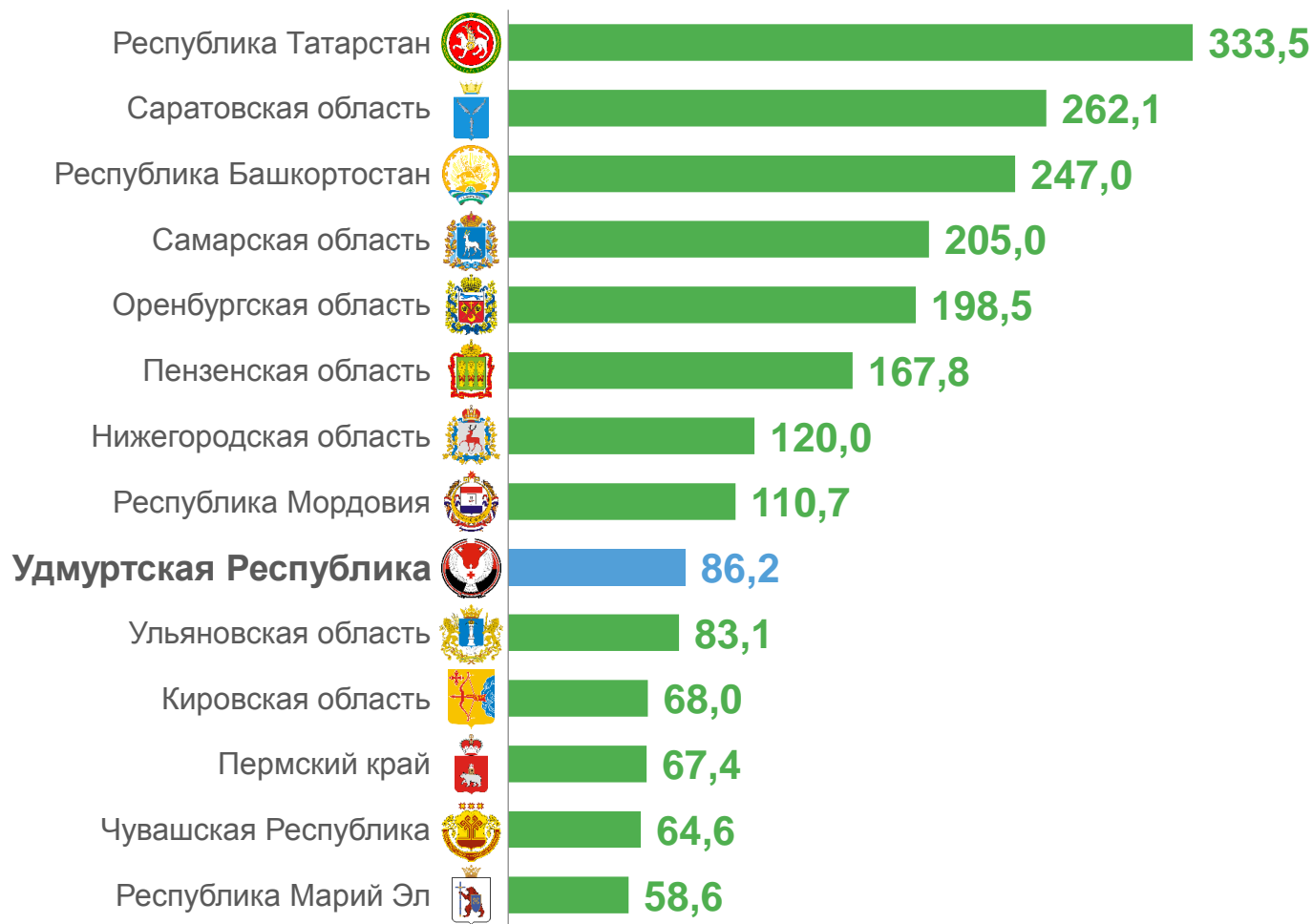




# ПРОДУКЦИЯ СЕЛЬСКОГО ХОЗЯЙСТВА

В ФАКТИЧЕСКИХ ЦЕНАХ, 2022 ГОД

Объем производства продукции сельского хозяйства  
по регионам ПФО, млрд рублей



Удмуртская Республика, млн рублей



86 171,4

Сельское хозяйство

в том числе:



27 667,3

Растениеводство



58 504,1

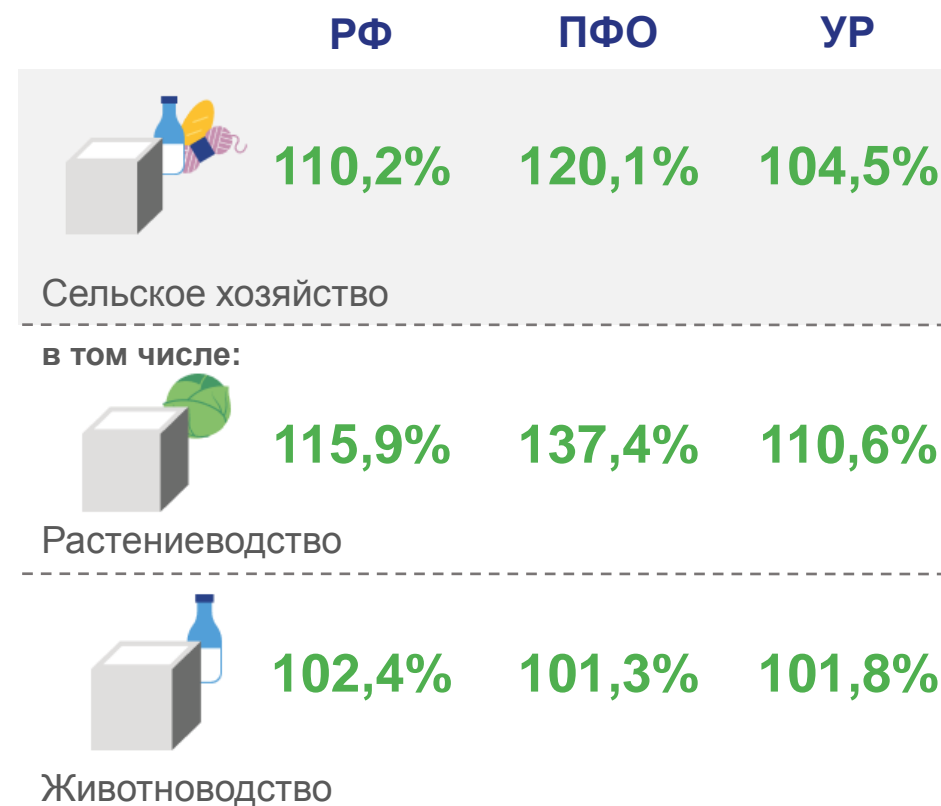
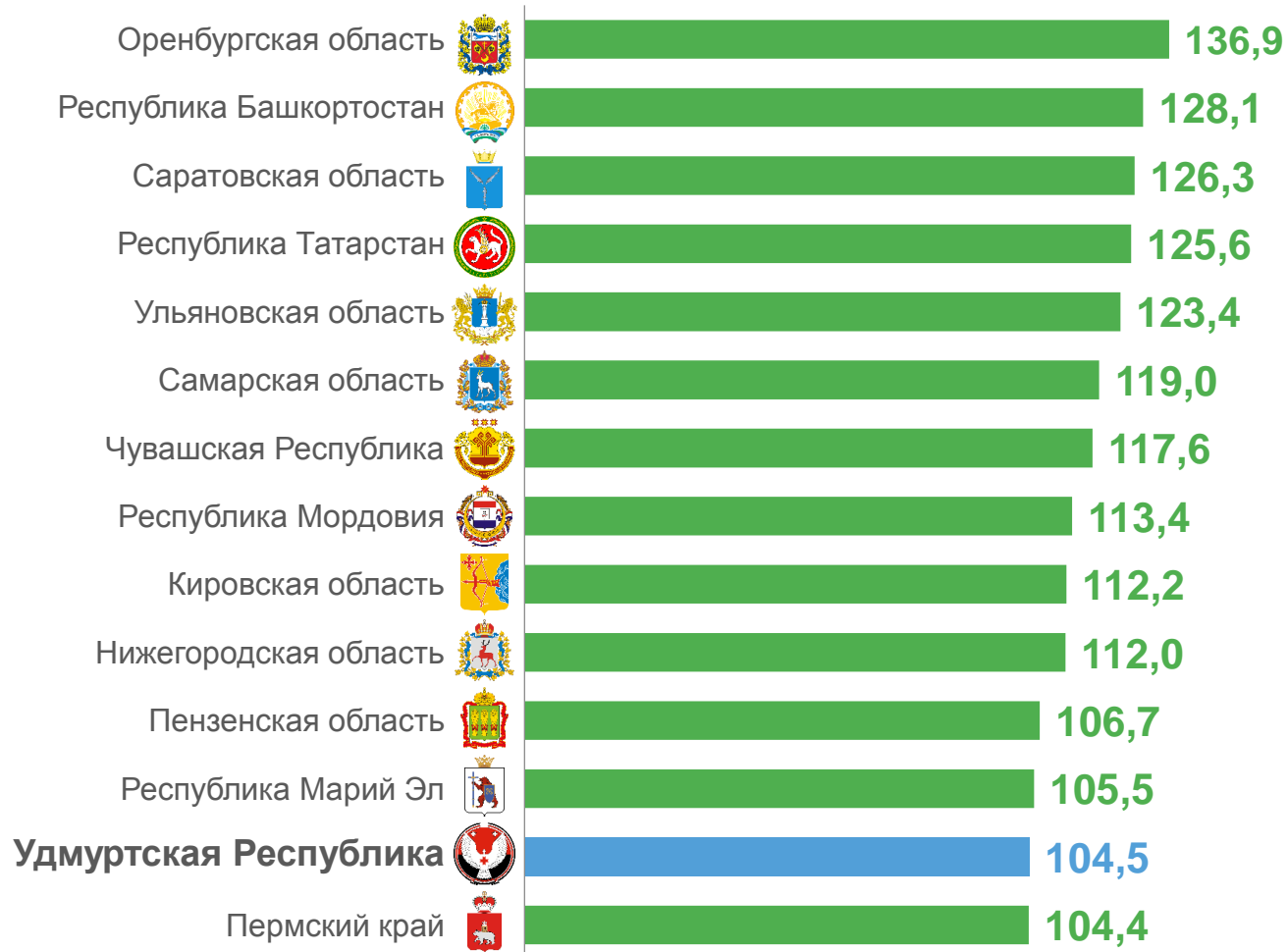
Животноводство



# ИНДЕКС ПРОИЗВОДСТВА ПРОДУКЦИИ СЕЛЬСКОГО ХОЗЯЙСТВА

В СОПОСТАВИМЫХ ЦЕНАХ, 2022 ГОД К 2021 ГОДУ

Индекс производства продукции сельского хозяйства  
по регионам ПФО, %





# СТРУКТУРА ПРОДУКЦИИ СЕЛЬСКОГО ХОЗЯЙСТВА

ПО ОТРАСЛЯМ ПРОИЗВОДСТВА, В ФАКТИЧЕСКИХ ЦЕНАХ

2022 год

Растениеводство

Животноводство

32,1%



67,9%

Хозяйства всех категорий

22,5%



77,5%

Сельскохозяйственные организации

54,6%



45,4%

Хозяйства населения

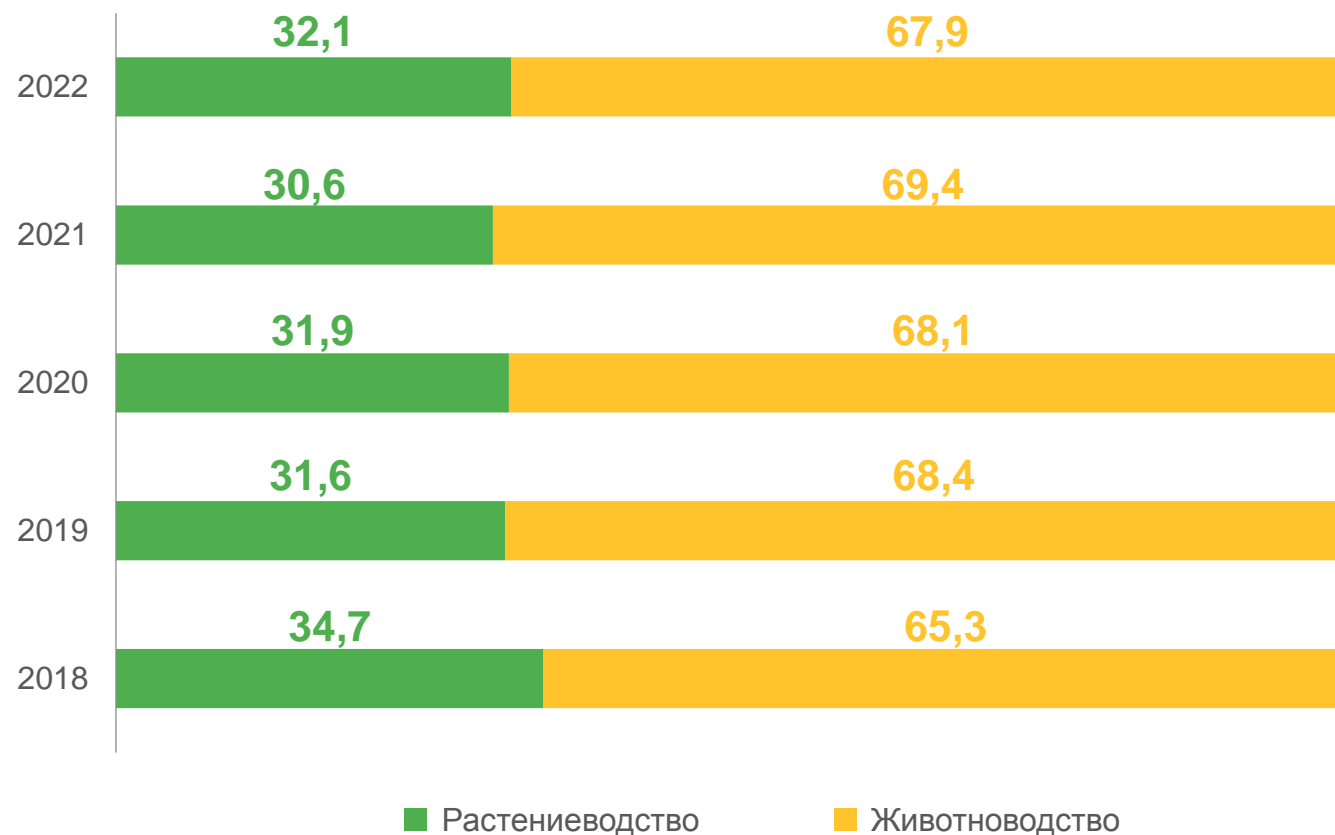
52,7%



47,3%

Крестьянские (фермерские) хозяйства

Хозяйства всех категорий, %

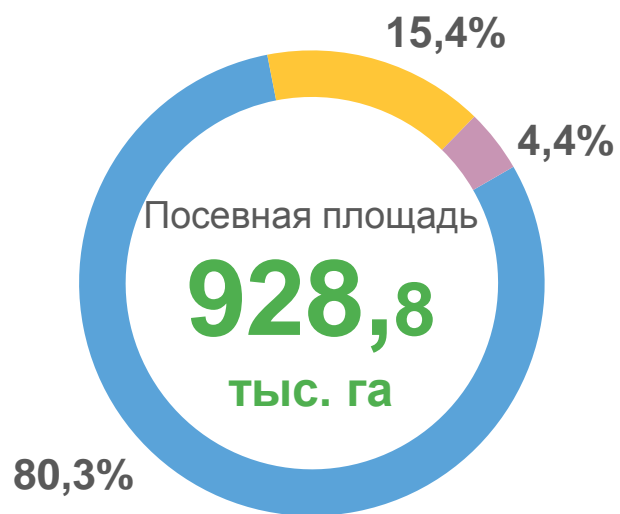




# ПОСЕВНЫЕ ПЛОЩАДИ

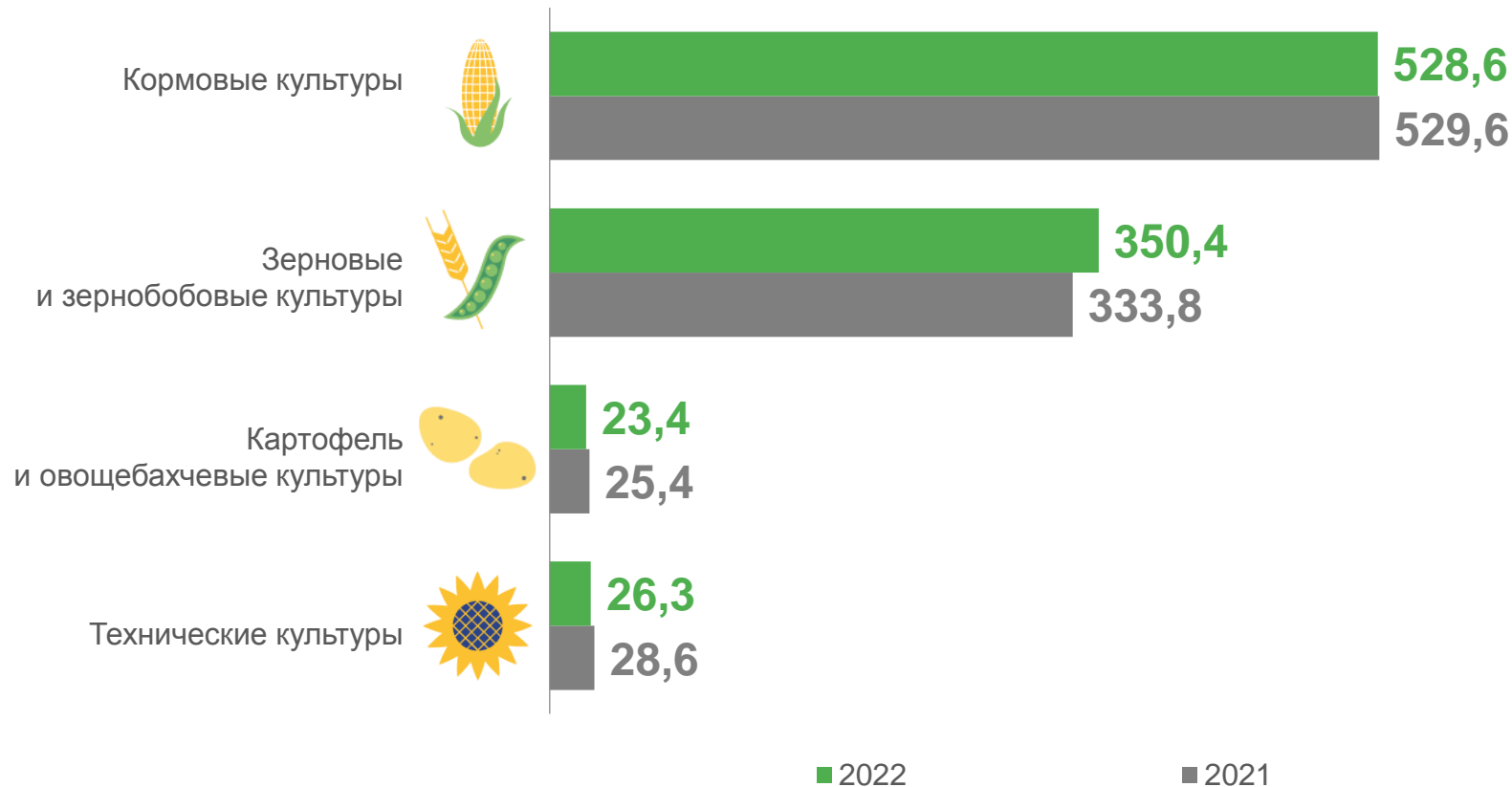
ВСЕ КАТЕГОРИИ ХОЗЯЙСТВ

Структура посевных площадей под урожай 2022 года в разрезе категорий хозяйств



- Сельскохозяйственные организации
- Крестьянские (фермерские) хозяйства и индивидуальные предприниматели
- Хозяйства населения

Динамика посевных площадей, тыс. га







# ВАЛОВЫЕ СБОРЫ ОСНОВНЫХ СЕЛЬСКОХОЗЯЙСТВЕННЫХ КУЛЬТУР

ПО ОТРАСЛЯМ ПРОИЗВОДСТВА, В ФАКТИЧЕСКИХ ЦЕНАХ

2022 год к 2021 году



183,4%

Зерновые и зернобобовые культуры



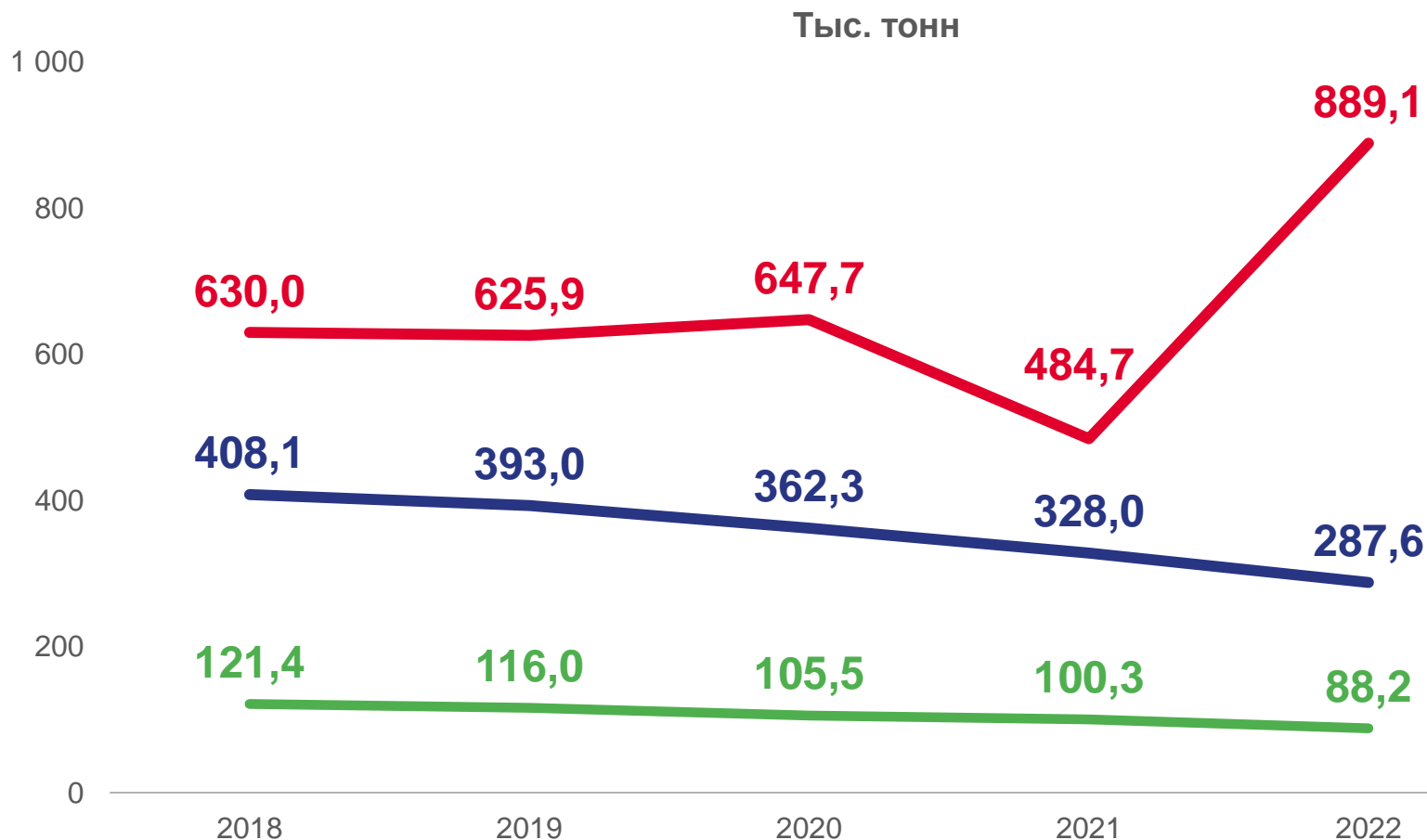
87,7%

Картофель



88,0%

Овощи открытого и закрытого грунта



Зерновые и зернобобовые культуры



Картофель



Овощи





# УРОЖАЙНОСТЬ ОСНОВНЫХ СЕЛЬСКОХОЗЯЙСТВЕННЫХ КУЛЬТУР

## ВСЕ КАТЕГОРИИ ХОЗЯЙСТВ

2022 год к 2021 году



**161,1%**

Зерновые и зернобобовые культуры



**94,8%**

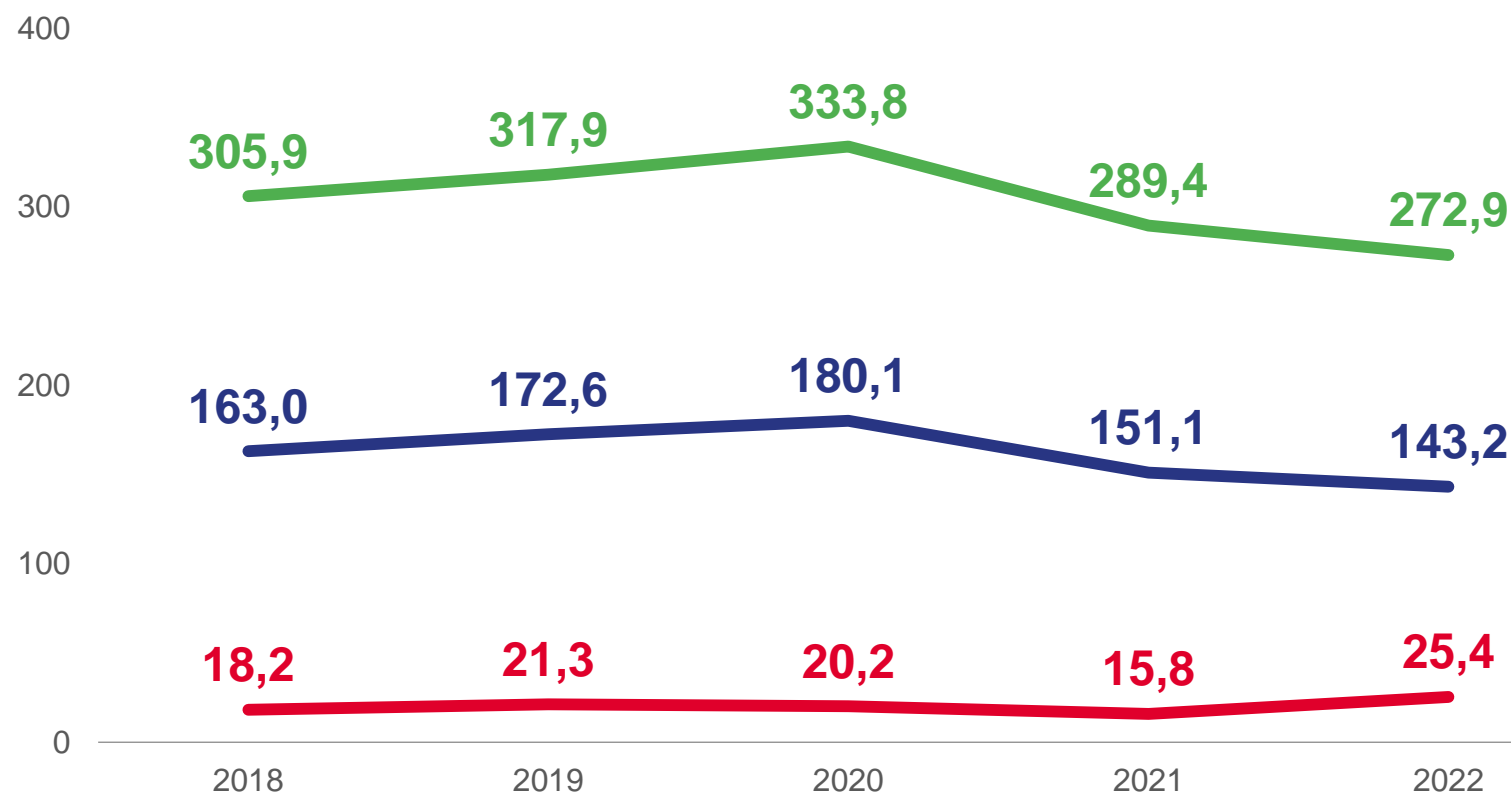
Картофель



**94,3%**

Овощи открытого грунта (включая  
закрытый грунт по хозяйствам населения)

Центнеров с 1 гектара убранной площади



Зерновые и зернобобовые культуры



Картофель



Овощи



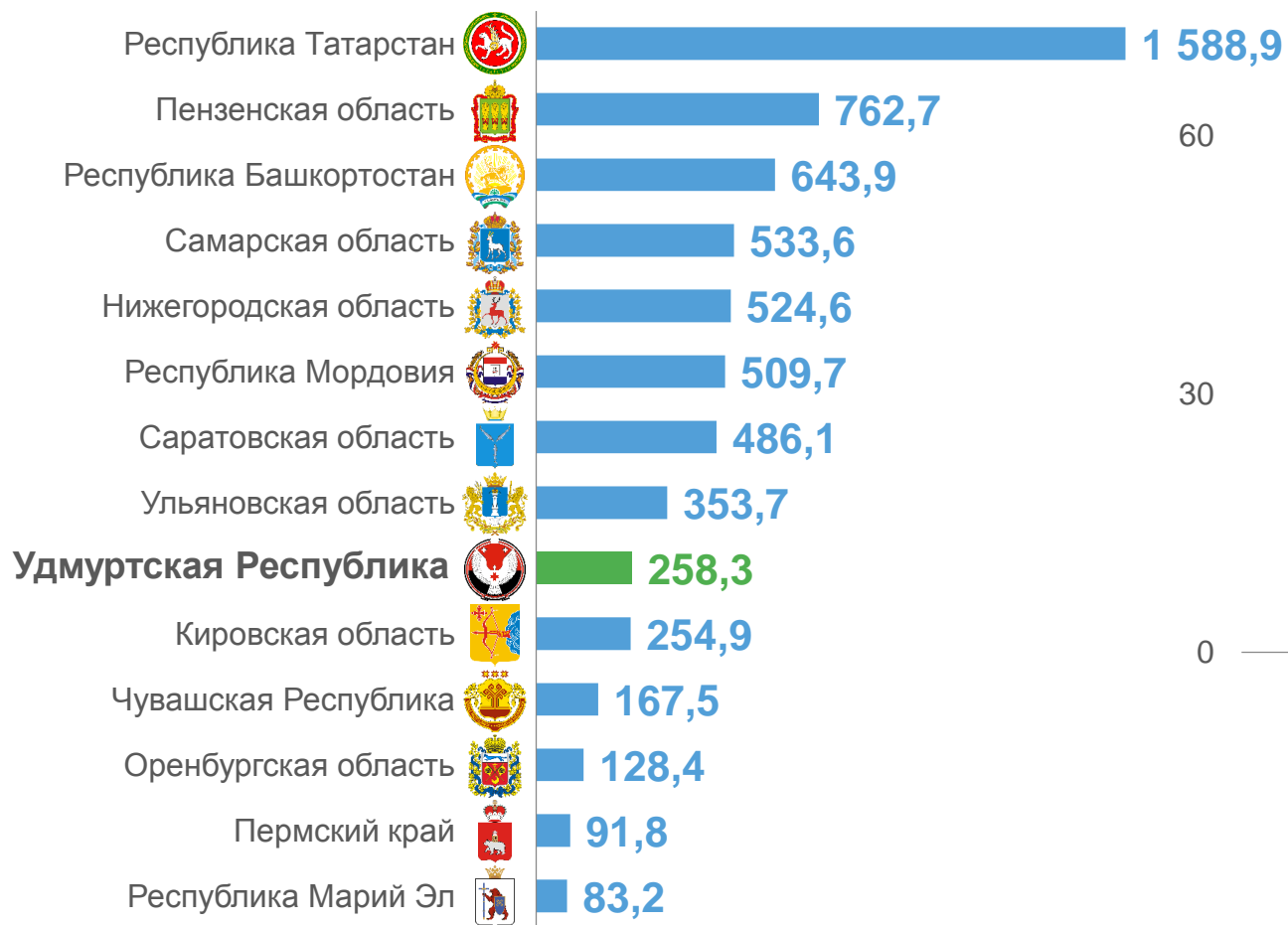




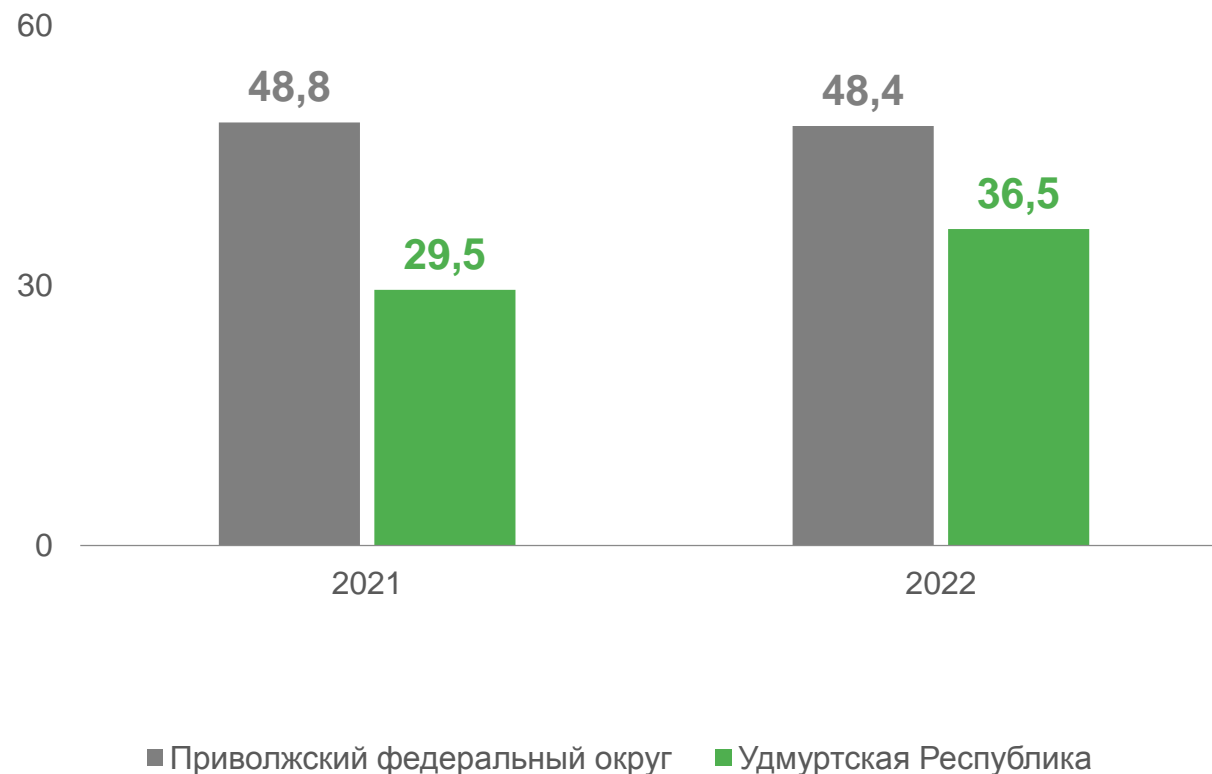
# ВНЕСЕНИЕ МИНЕРАЛЬНЫХ УДОБРЕНИЙ В ПЕРЕСЧЕТЕ НА 100% ПИТАТЕЛЬНЫХ ВЕЩЕСТВ

КРУПНЫЕ, СРЕДНИЕ И МАЛЫЕ СЕЛЬСКОХОЗЯЙСТВЕННЫЕ ОРГАНИЗАЦИИ

По регионам ПФО в 2022 году, тыс. центнеров



Внесено минеральных удобрений на 1 га посева сельскохозяйственных культур, кг





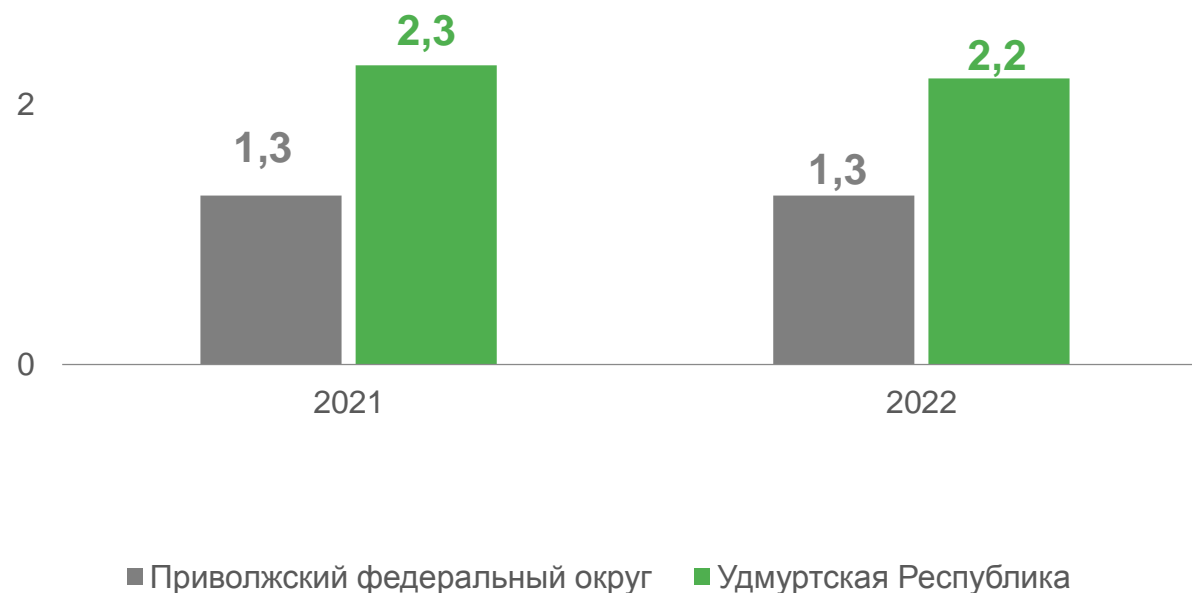
# ВНЕСЕНИЕ ОРГАНИЧЕСКИХ УДОБРЕНИЙ

КРУПНЫЕ, СРЕДНИЕ И МАЛЫЕ СЕЛЬСКОХОЗЯЙСТВЕННЫЕ ОРГАНИЗАЦИИ

По регионам ПФО в 2022 году, тыс. тонн



Внесено органических удобрений на 1 га посева сельскохозяйственных культур, тонн





# ОБЕСПЕЧЕННОСТЬ СЕЛЬСКОХОЗЯЙСТВЕННОЙ ТЕХНИКОЙ

КРУПНЫЕ, СРЕДНИЕ И МАЛЫЕ СЕЛЬСКОХОЗЯЙСТВЕННЫЕ ОРГАНИЗАЦИИ

Приходится комбайнов на 1000 га посевов  
(посадки) соответствующих культур  
в 2022 году, штук



3

Зерноуборочных



4

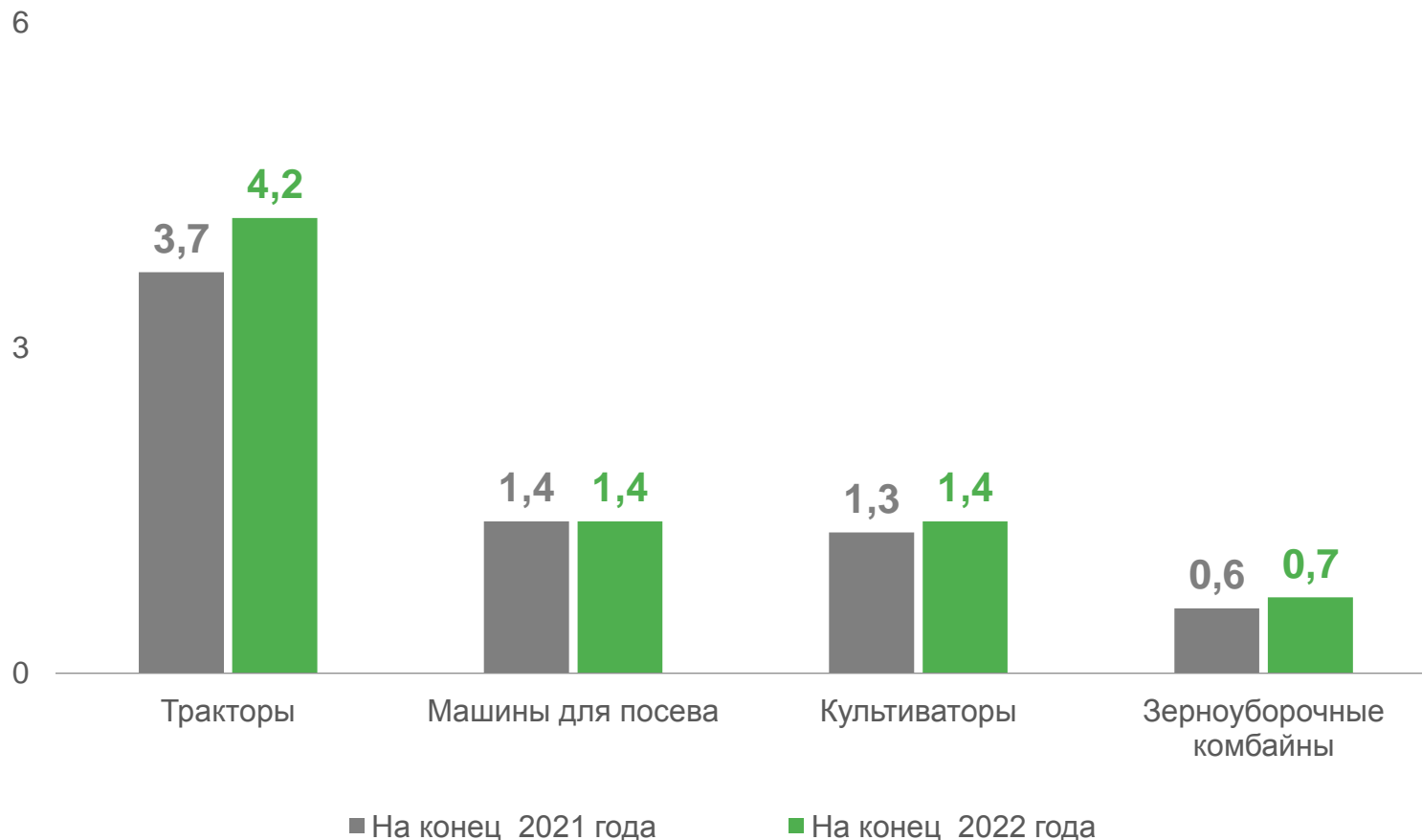
Льноуборочных

Приходится пашни на 1 трактор, га



232

Наличие сельскохозяйственной техники, тыс. штук





# ПОГОЛОВЬЕ СКОТА И ПТИЦЫ

КРУПНЫЕ И СРЕДНИЕ СЕЛЬСКОХОЗЯЙСТВЕННЫЕ ОРГАНИЗАЦИИ

Поголовье на конец 2022 года, голов



718

Овцы и козы



715

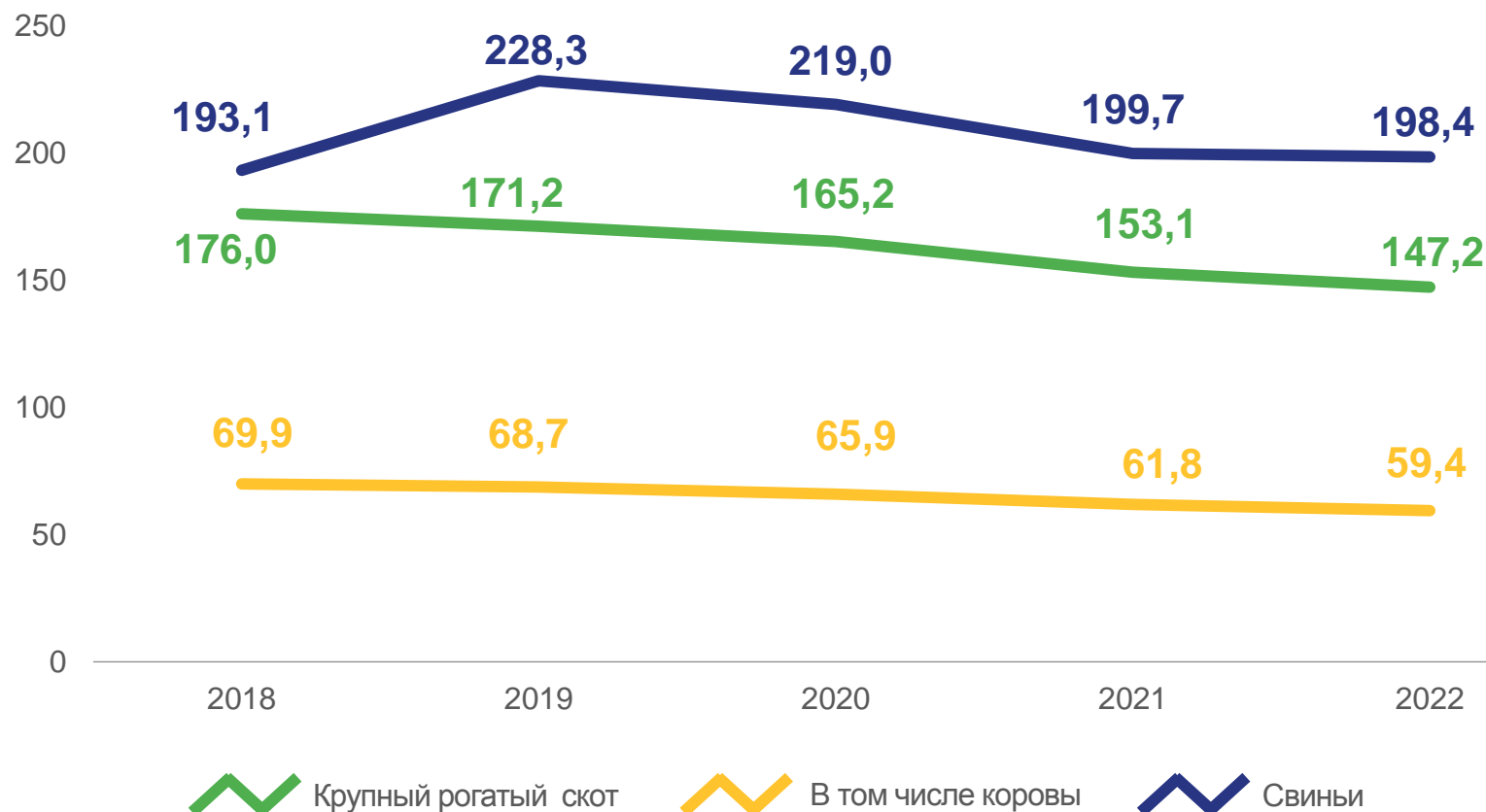
Лошади



6,1

Птица, млн голов

Тыс. голов





# ПРОДУКТИВНОСТЬ СКОТА И ПТИЦЫ

## КРУПНЫЕ И СРЕДНИЕ СЕЛЬСКОХОЗЯЙСТВЕННЫЕ ОРГАНИЗАЦИИ

Произведено за 2022 год, тыс. тонн



124,2

Скот и птица на убой-всего



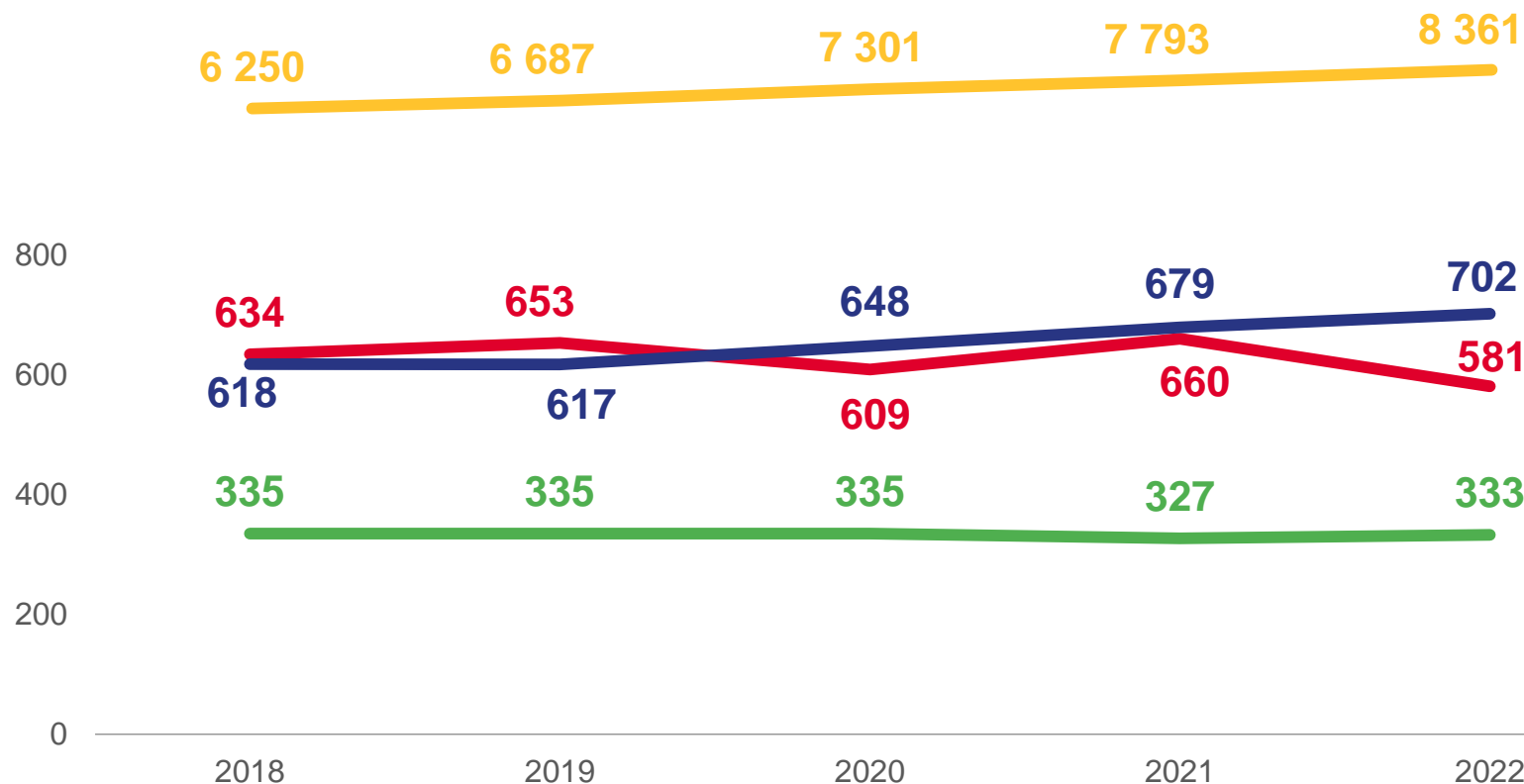
478,2

Молоко



882,0

Яйцо, млн штук



Среднесуточные привесы свиней на выращивании, откорме и нагуле, граммов



Надоено молока в расчете на 1 голову, кг



Среднесуточные привесы крупного рогатого скота на выращивании, откорме и нагуле, граммов



Среднесуточная яйценоскость 1 курицы-несушки, штук





# РЕАЛИЗАЦИЯ СЕЛЬСКОХОЗЯЙСТВЕННОЙ ПРОДУКЦИИ

СЕЛЬСКОХОЗЯЙСТВЕННЫЕ ОРГАНИЗАЦИИ, НЕ ОТНОСЯЩИЕСЯ К СУБЪЕКТАМ МАЛОГО ПРЕДПРИНИМАТЕЛЬСТВА, В 2022 ГОДУ

Выручено от реализации сельскохозяйственной продукции, млн рублей



Зерно злаковых и бобовых культур



Скот и птица (в живом весе)



Молоко

**38 196**

Продукция животноводства

Выручено от реализованной продукции, млн рублей-всего



Реализация сельскохозяйственной продукции, тыс. тонн



Зерно злаковых и бобовых культур



Скот и птица (в живом весе)



Молоко

**3 766**

Продукция растениеводства



# РЕАЛИЗАЦИЯ СЕЛЬСКОХОЗЯЙСТВЕННОЙ ПРОДУКЦИИ

ВСЕ КАТЕГОРИИ ХОЗЯЙСТВ, В 2022 ГОДУ, ТЫС. ТОНН

