



ТЕРРИТОРИАЛЬНЫЙ ОРГАН
ФЕДЕРАЛЬНОЙ СЛУЖБЫ
ГОСУДАРСТВЕННОЙ СТАТИСТИКИ
ПО УДМУРТСКОЙ РЕСПУБЛИКЕ

Оперативные итоги естественного движения населения в Удмуртской Республике



за январь-май 2023 года



ФЕДЕРАЛЬНАЯ СЛУЖБА
ГОСУДАРСТВЕННОЙ СТАТИСТИКИ

Оперативные итоги естественного движения населения

в Удмуртской Республике

за январь-май 2023 года

- 01 ПОКАЗАТЕЛИ ЕСТЕСТВЕННОГО ПРИРОСТА НАСЕЛЕНИЯ
- 02 ПОКАЗАТЕЛИ РОЖДАЕМОСТИ
- 03 ПОКАЗАТЕЛИ СМЕРТНОСТИ
- 04 ПОКАЗАТЕЛИ МЛАДЕНЧЕСКОЙ СМЕРТНОСТИ
- 05 ПОКАЗАТЕЛИ БРАЧНОСТИ
- 06 ПОКАЗАТЕЛИ РАЗВОДИМОСТИ

* Ежемесячные данные оперативной статистики





ЕСТЕСТВЕННОЕ ДВИЖЕНИЕ НАСЕЛЕНИЯ

За январь-май 2023 года

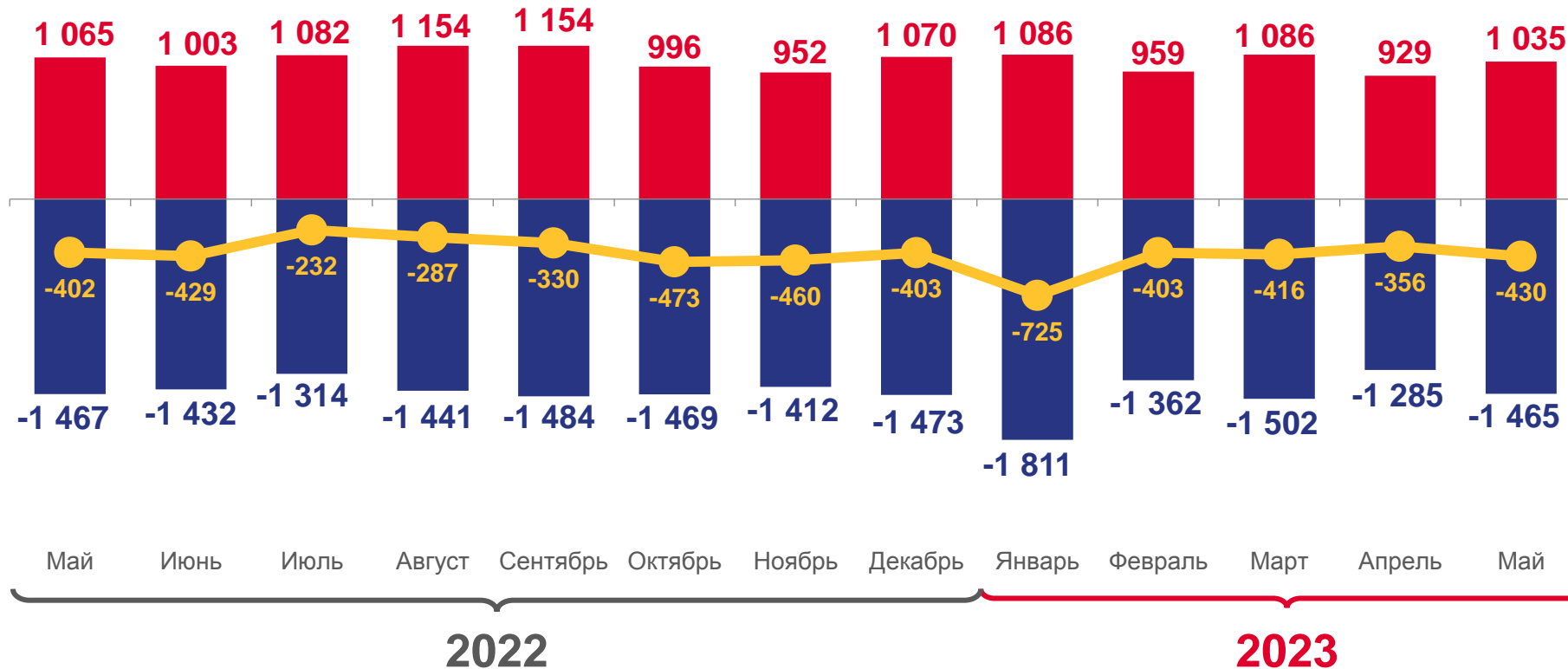
-2 330 человек

Естественный прирост населения

-4,0% в расчете на 1000 человек населения

Коэффициент естественного прироста

Человек



■ Число родившихся
 ■ Число умерших
 — Естественный прирост





КОЭФФИЦИЕНТ ЕСТЕСТВЕННОГО ПРИРОСТА НАСЕЛЕНИЯ

ПО РЕГИОНАМ ПФО, ЗА ЯНВАРЬ-МАЙ 2023 ГОДА, НА 1000 ЧЕЛОВЕК НАСЕЛЕНИЯ



-3,9‰

Российская Федерация



-5,4‰

Приволжский федеральный округ





ЧИСЛО ЗАРЕГИСТРИРОВАННЫХ РОДИВШИХСЯ

За январь-май 2023 года

5 095 человек

Число зарегистрированных родившихся

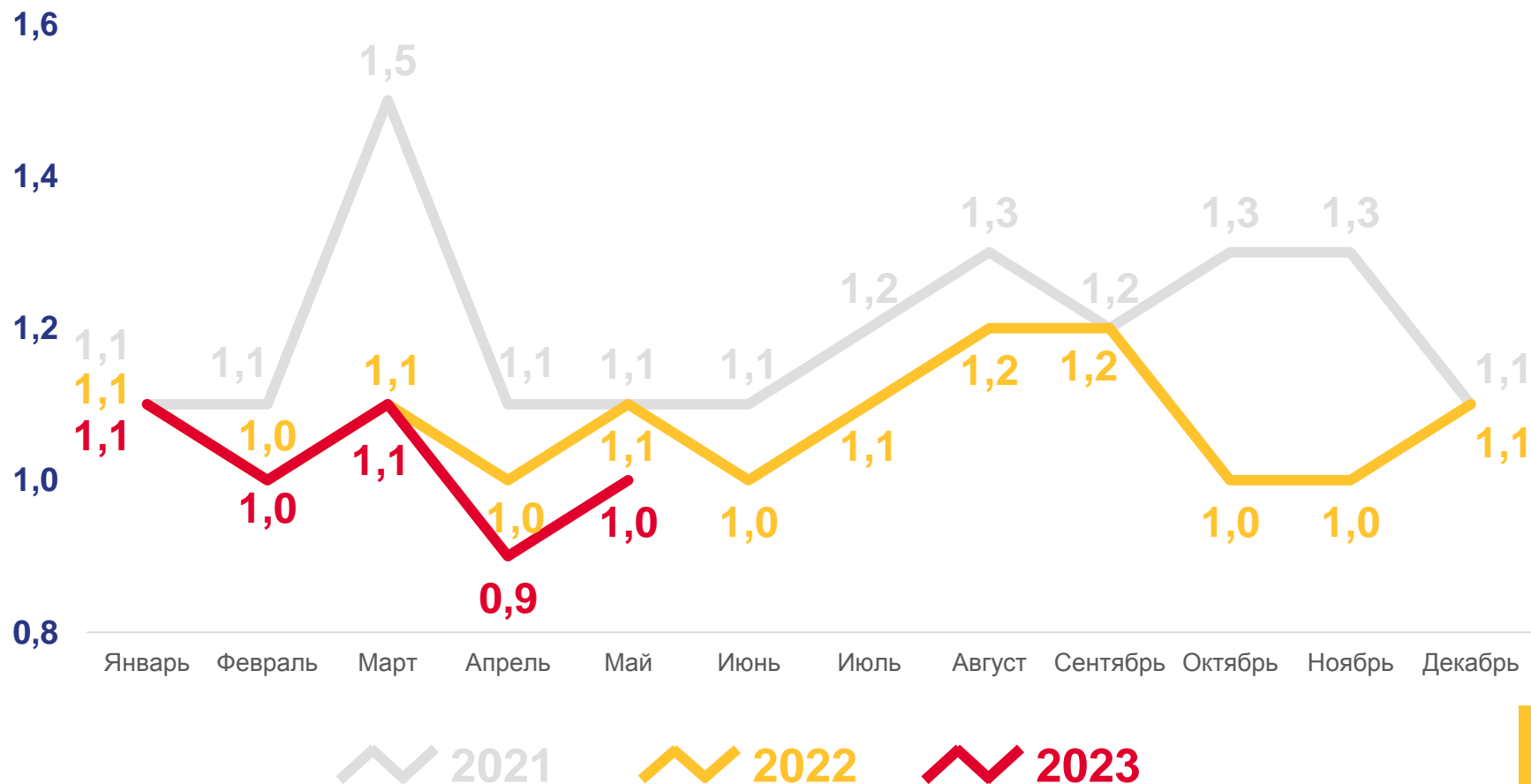
8,5‰ в расчете на 1000 человек населения

Коэффициент рождаемости

-4,8%

Изменение к январю-маю 2022 года

Тысяч человек





КОЭФФИЦИЕНТ РОЖДАЕМОСТИ

ПО РЕГИОНАМ ПФО, ЗА ЯНВАРЬ-МАЙ 2023 ГОДА, НА 1000 ЧЕЛОВЕК НАСЕЛЕНИЯ



8,6‰

Российская Федерация



8,1‰

Приволжский федеральный округ





ЧИСЛО ЗАРЕГИСТРИРОВАННЫХ УМЕРШИХ

За январь-май 2023 года

7 425 человек

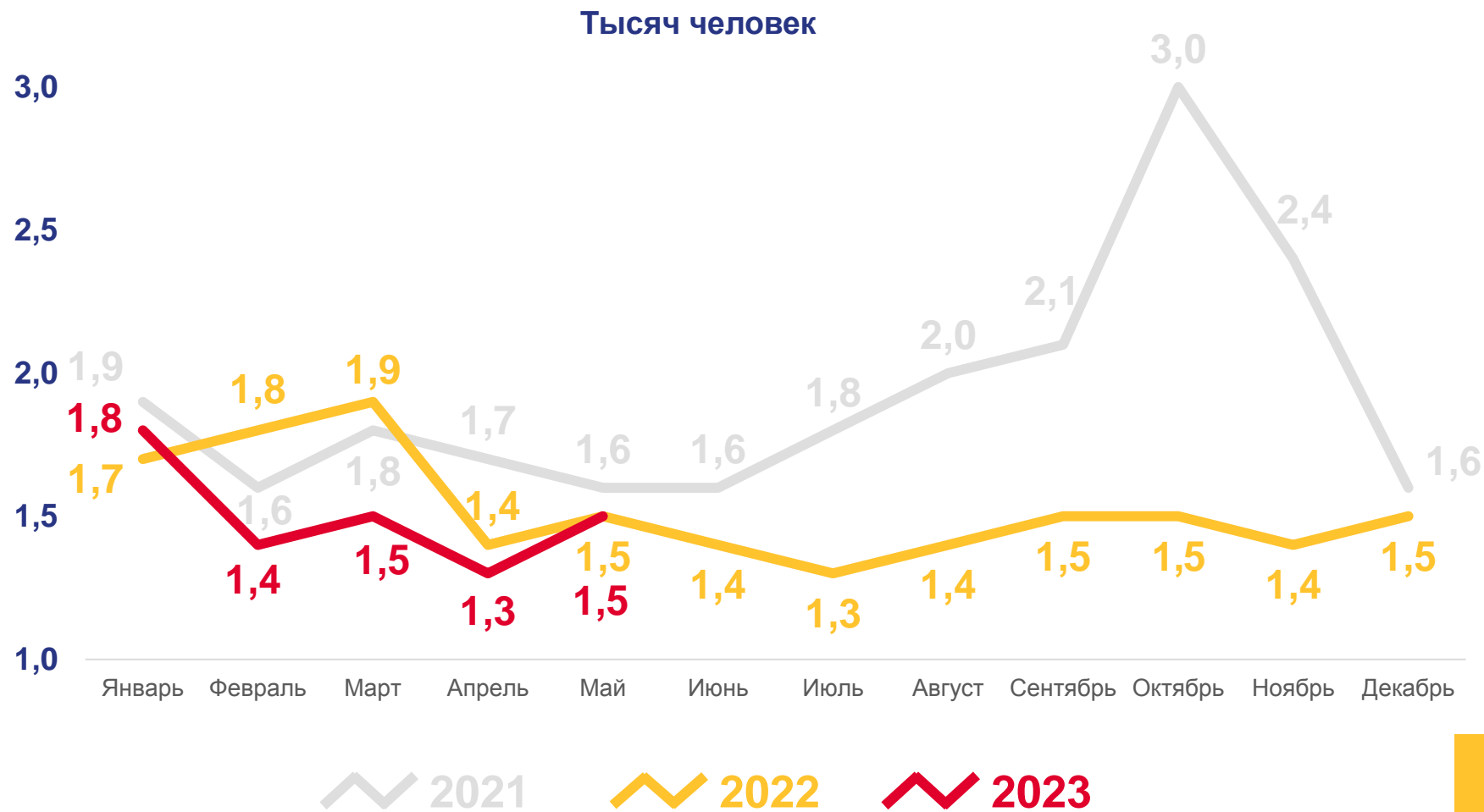
Число зарегистрированных умерших

12,5‰ в расчете на 1000 человек населения

Коэффициент смертности

-9,5%

Изменение к январю-маю 2022 года





КОЭФФИЦИЕНТ СМЕРТНОСТИ

ПО РЕГИОНАМ ПФО, ЗА ЯНВАРЬ-МАЙ 2023 ГОДА, НА 1000 ЧЕЛОВЕК НАСЕЛЕНИЯ



12,4‰

Российская Федерация



13,3‰

Приволжский федеральный округ





КОЭФФИЦИЕНТ МЛАДЕНЧЕСКОЙ СМЕРТНОСТИ (ДО 1 ГОДА) НА 1000 РОДИВШИХСЯ ЖИВЫМИ

За январь-май 2023 года

16 человек

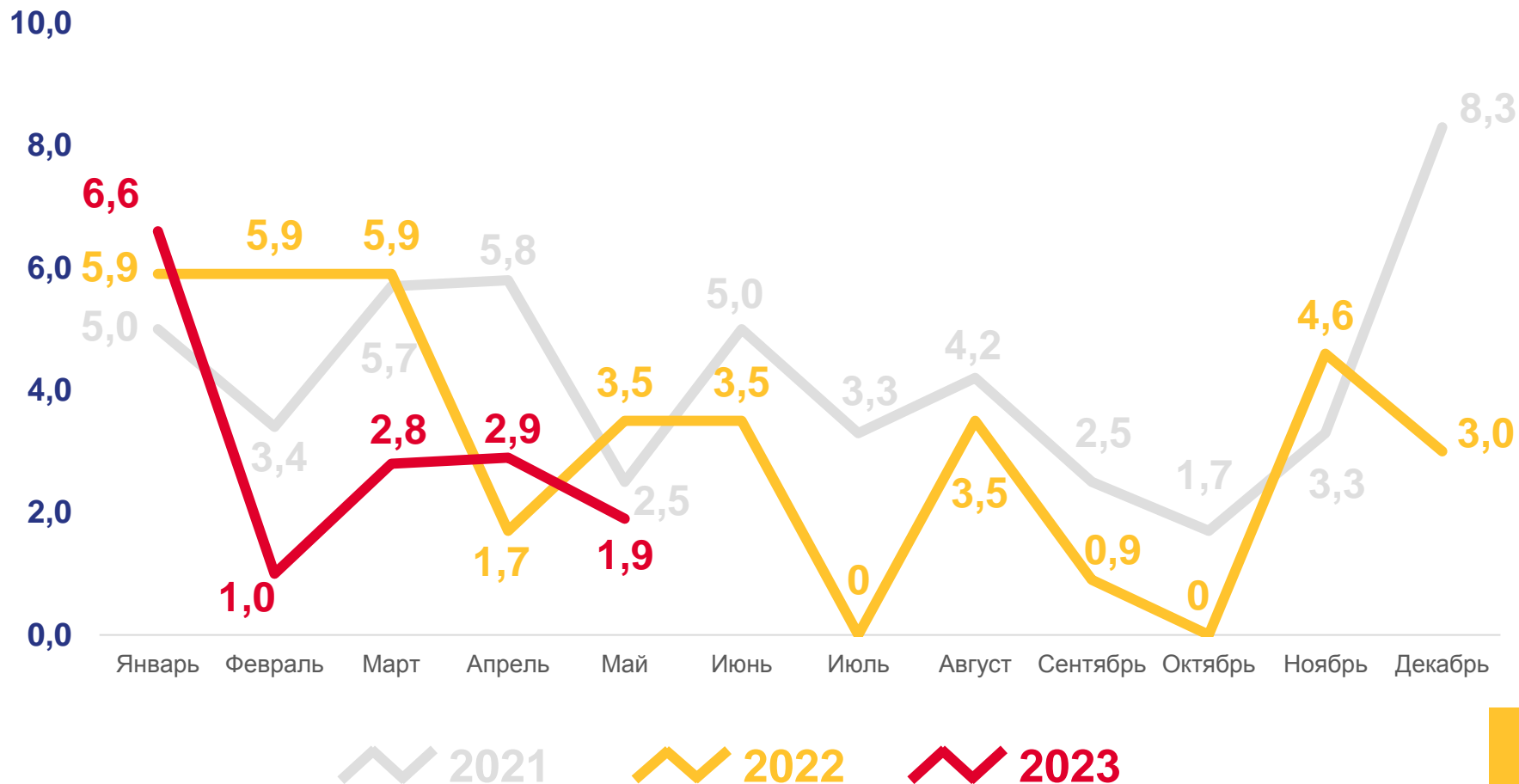
Число умерших в возрасте до 1 года

3,0‰ в расчете на 1000
родившихся живыми

Коэффициент младенческой
смертности

-40,7%

Изменение к январю-маю 2022 года





КОЭФФИЦИЕНТ МЛАДЕНЧЕСКОЙ СМЕРТНОСТИ

ПО РЕГИОНАМ ПФО, ЗА ЯНВАРЬ-МАЙ 2023 ГОДА, НА 1000 РОДИВШИХСЯ ЖИВЫМИ



4,1‰

Российская Федерация



3,8‰

Приволжский федеральный округ





ЧИСЛО ЗАРЕГИСТРИРОВАННЫХ БРАКОВ

За январь-май 2023 года

2 062 брака

Число зарегистрированных браков

3,5‰ в расчете на 1000 человек населения

Коэффициент брачности

+1,3%

Изменение к январю-маю 2022 года





КОЭФФИЦИЕНТ БРАЧНОСТИ

ПО РЕГИОНАМ ПФО, ЗА ЯНВАРЬ-МАЙ 2023 ГОДА, НА 1000 ЧЕЛОВЕК НАСЕЛЕНИЯ



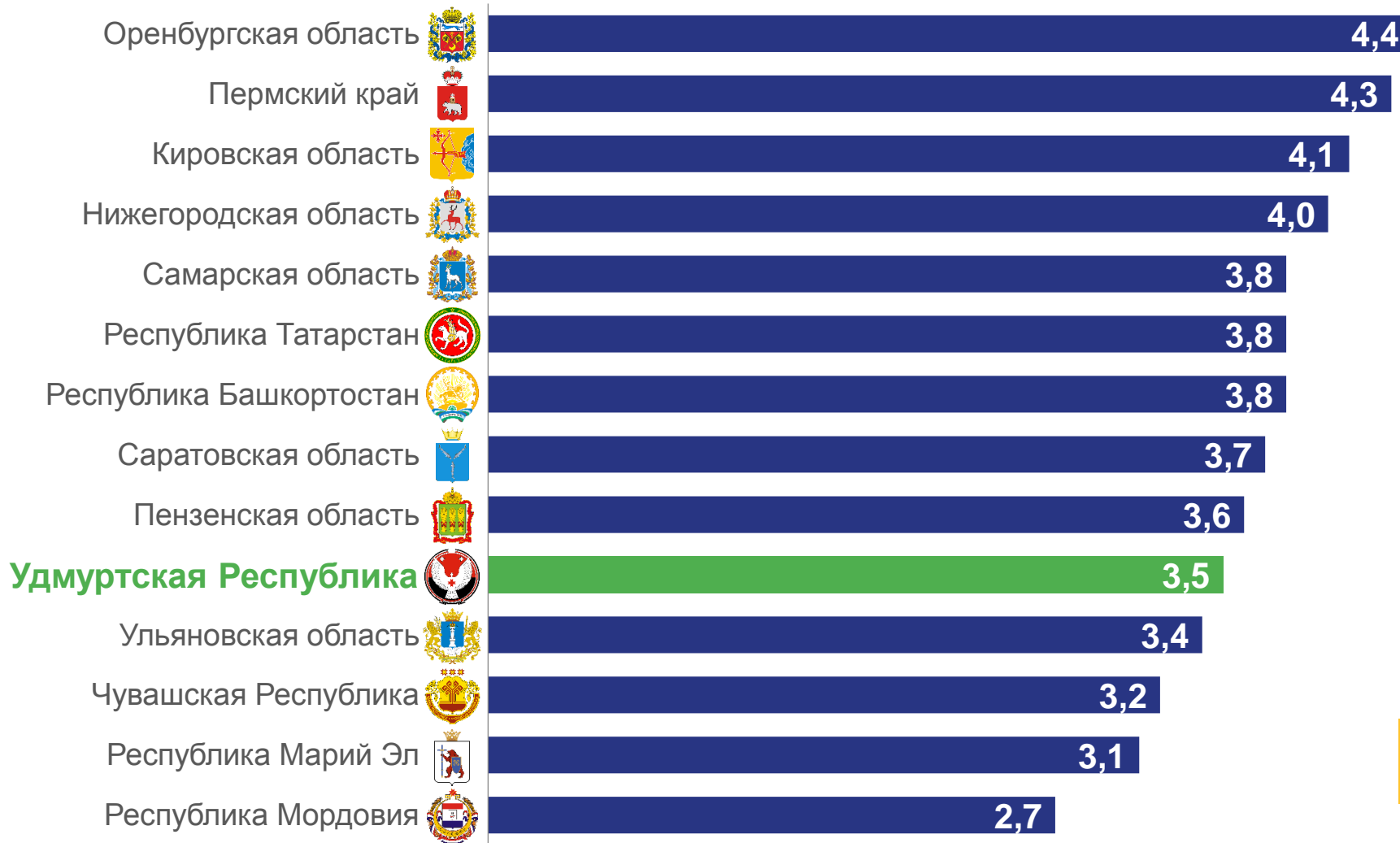
4,4‰

Российская Федерация



3,8‰

Приволжский федеральный округ





ЧИСЛО ЗАРЕГИСТРИРОВАННЫХ РАЗВОДОВ

За январь-май 2023 года

2 299 разводов

Число зарегистрированных разводов

3,9‰ в расчете на 1000 человек населения

Коэффициент разводимости

+5,1%

Изменение к январю-маю 2022 года





КОЭФФИЦИЕНТ РАЗВОДИМОСТИ

ПО РЕГИОНАМ ПФО, ЗА ЯНВАРЬ-МАЙ 2023 ГОДА, НА 1000 ЧЕЛОВЕК НАСЕЛЕНИЯ



4,6‰

Российская Федерация



4,1‰

Приволжский федеральный округ

