



ТЕРРИТОРИАЛЬНЫЙ ОРГАН  
ФЕДЕРАЛЬНОЙ СЛУЖБЫ  
ГОСУДАРСТВЕННОЙ СТАТИСТИКИ  
ПО УДМУРТСКОЙ РЕСПУБЛИКЕ

# Оперативные итоги естественного движения населения в Удмуртской Республике



за январь-март 2023 года



ФЕДЕРАЛЬНАЯ СЛУЖБА  
ГОСУДАРСТВЕННОЙ СТАТИСТИКИ

# Оперативные итоги естественного движения населения

в Удмуртской Республике

за январь-март 2023 года

- 01 ПОКАЗАТЕЛИ ЕСТЕСТВЕННОГО ПРИРОСТА НАСЕЛЕНИЯ
- 02 ПОКАЗАТЕЛИ РОЖДАЕМОСТИ
- 03 ПОКАЗАТЕЛИ СМЕРТНОСТИ
- 04 ПОКАЗАТЕЛИ МЛАДЕНЧЕСКОЙ СМЕРТНОСТИ
- 05 ПОКАЗАТЕЛИ БРАЧНОСТИ
- 06 ПОКАЗАТЕЛИ РАЗВОДИМОСТИ

\* Ежемесячные данные оперативной статистики





# ЕСТЕСТВЕННОЕ ДВИЖЕНИЕ НАСЕЛЕНИЯ

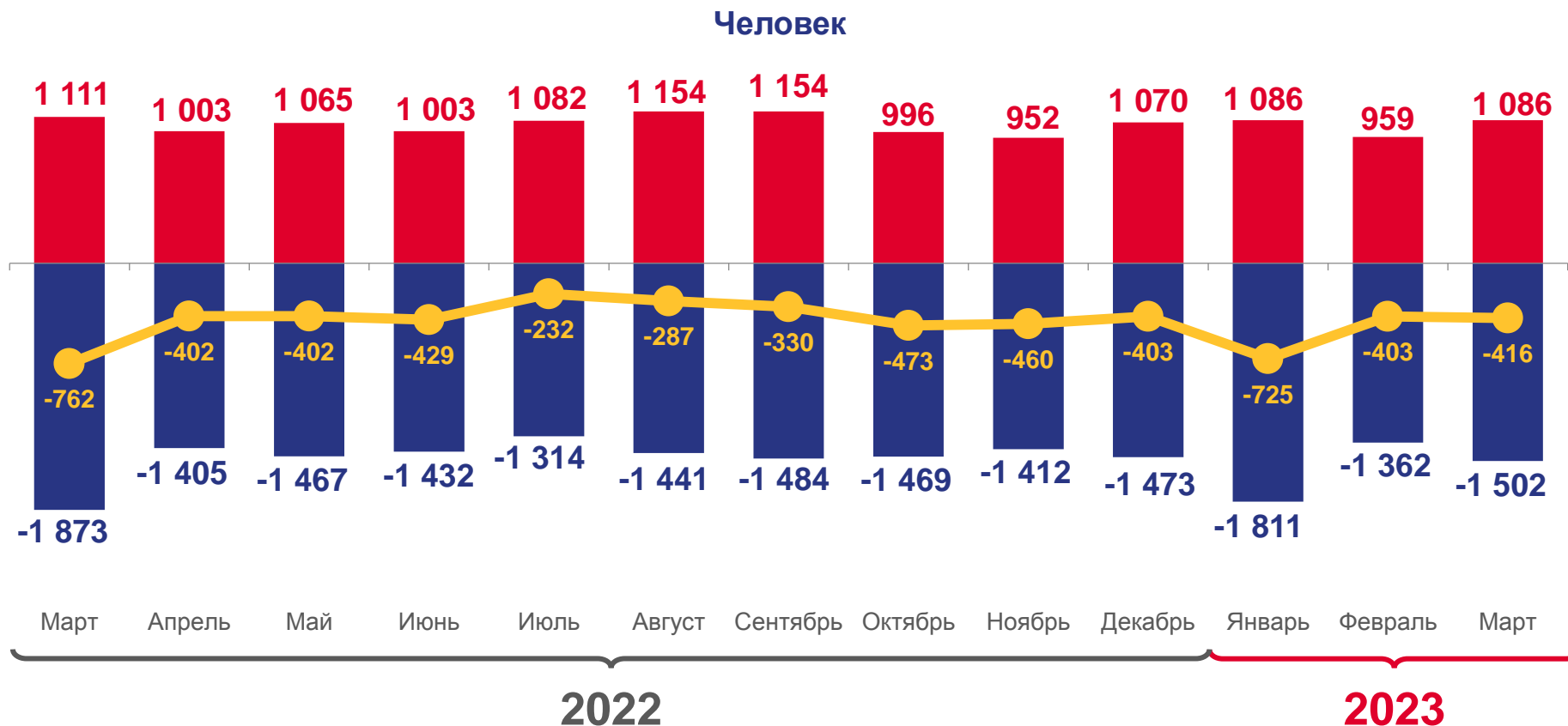
За январь-март 2023 года

**-1 544** человека

Естественный прирост населения

**-4,4%** в расчете на 1000 человек населения

Коэффициент естественного прироста



■ Число родившихся   
 ■ Число умерших   
 — Естественный прирост





# КОЭФФИЦИЕНТ ЕСТЕСТВЕННОГО ПРИРОСТА НАСЕЛЕНИЯ

ПО РЕГИОНАМ ПФО, ЗА ЯНВАРЬ-МАРТ 2023 ГОДА, НА 1000 ЧЕЛОВЕК НАСЕЛЕНИЯ



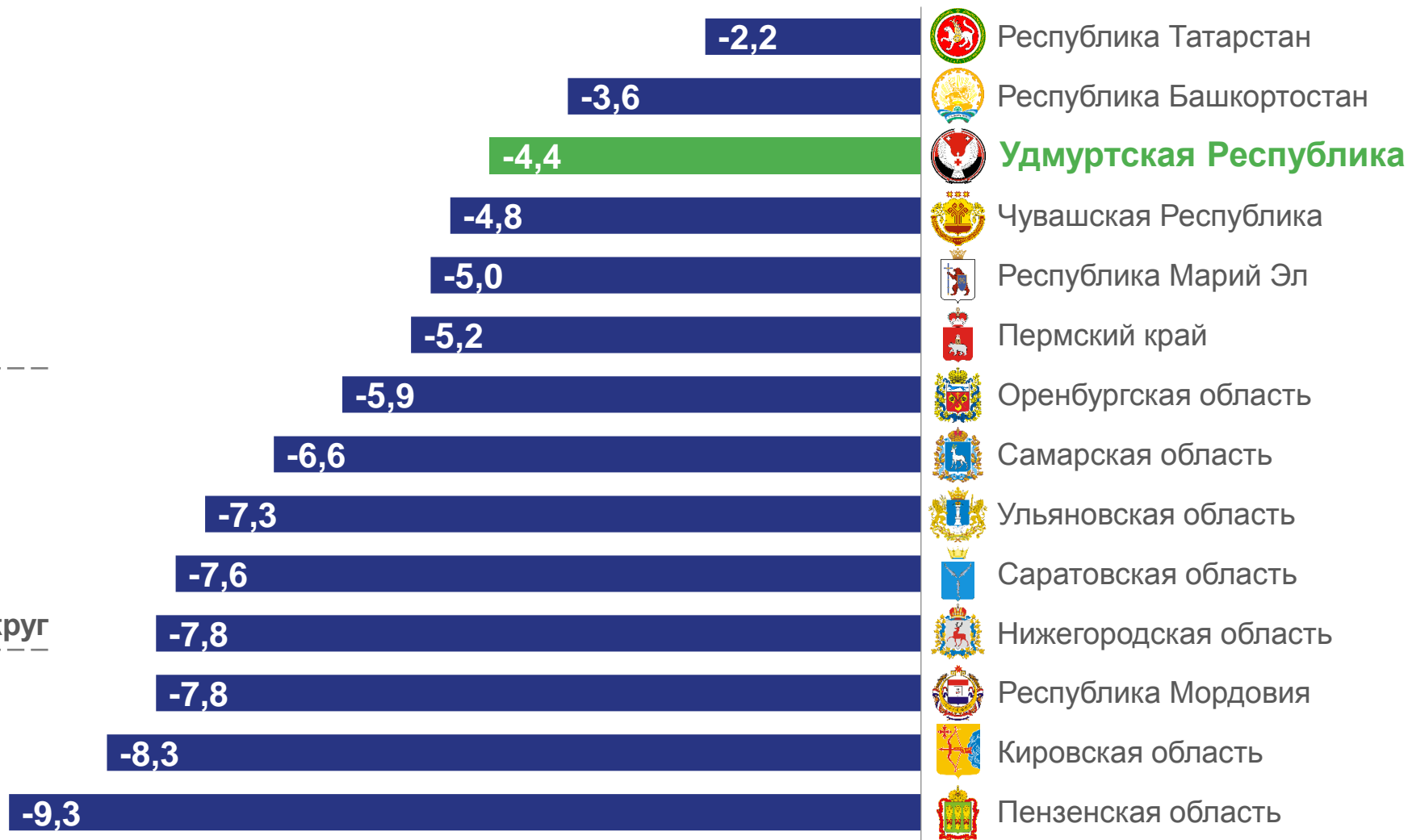
**-4,1‰**

Российская Федерация



**-5,6‰**

Приволжский федеральный округ





# ЧИСЛО ЗАРЕГИСТРИРОВАННЫХ РОДИВШИХСЯ

За январь-март 2023 года

**3 131** человек

Число зарегистрированных родившихся

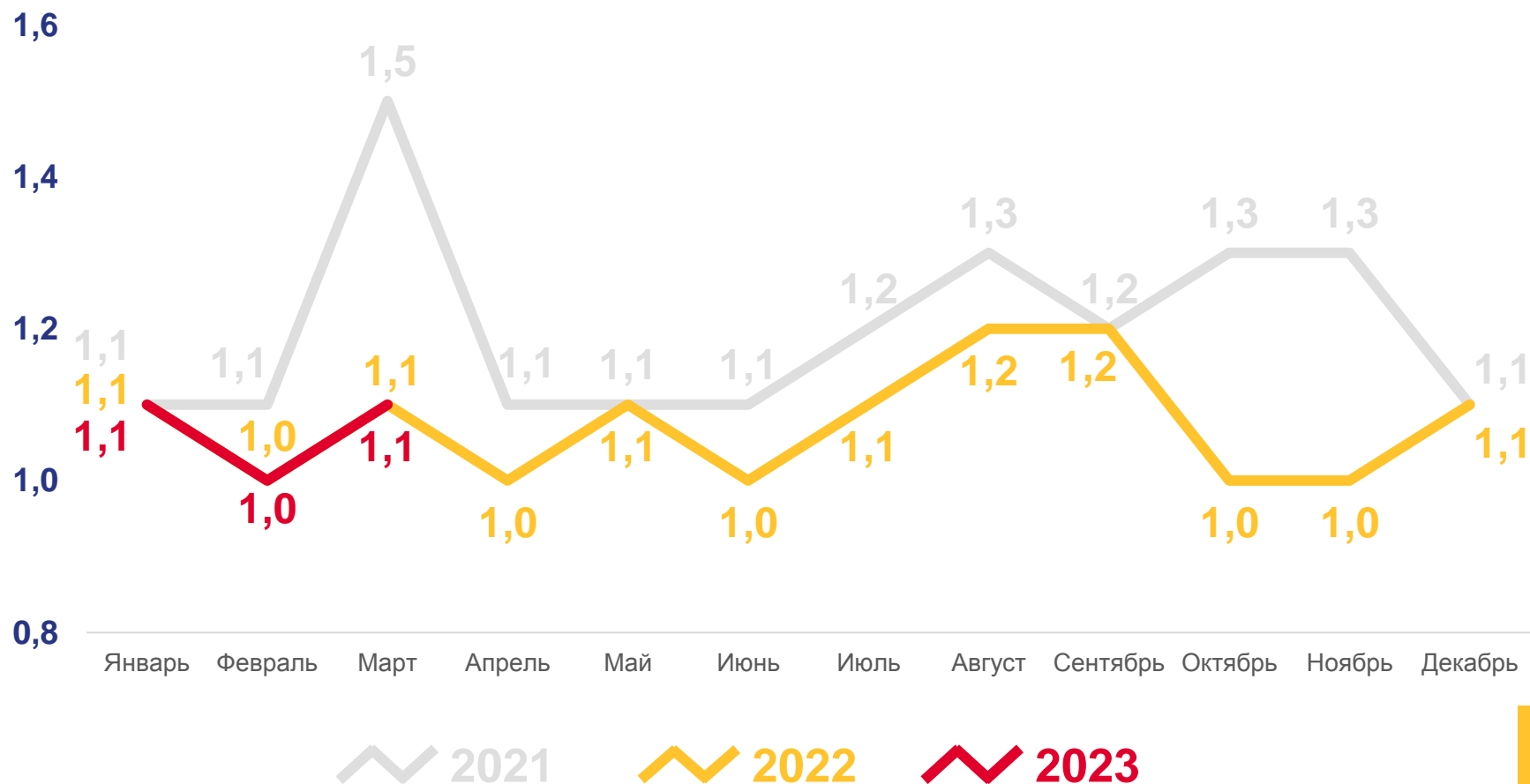
**8,8‰** в расчете на 1000 человек населения

Коэффициент рождаемости

**-4,7%**

Изменение к январю-марту 2022 года

Тысяч человек





# КОЭФФИЦИЕНТ РОЖДАЕМОСТИ

ПО РЕГИОНАМ ПФО, ЗА ЯНВАРЬ-МАРТ 2023 ГОДА, НА 1000 ЧЕЛОВЕК НАСЕЛЕНИЯ



8,6‰

Российская Федерация



8,1‰

Приволжский федеральный округ





# ЧИСЛО ЗАРЕГИСТРИРОВАННЫХ УМЕРШИХ

За январь-март 2023 года

**4 675** человек

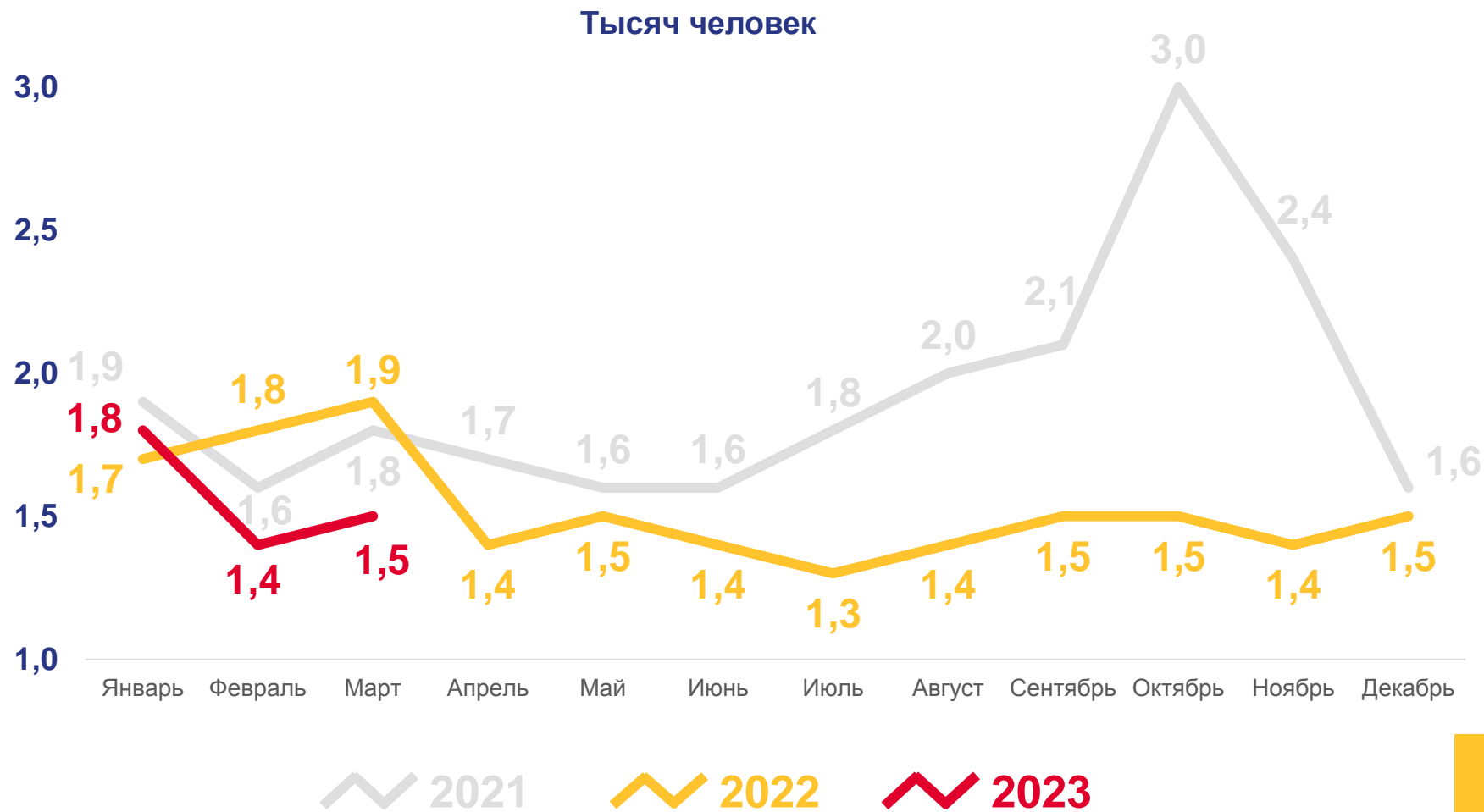
Число зарегистрированных умерших

**13,2%** в расчете на 1000 человек населения

Коэффициент смертности

**-12,3%**

Изменение к январю-марту 2022 года







# КОЭФФИЦИЕНТ СМЕРТНОСТИ

ПО РЕГИОНАМ ПФО, ЗА ЯНВАРЬ-МАРТ 2023 ГОДА, НА 1000 ЧЕЛОВЕК НАСЕЛЕНИЯ



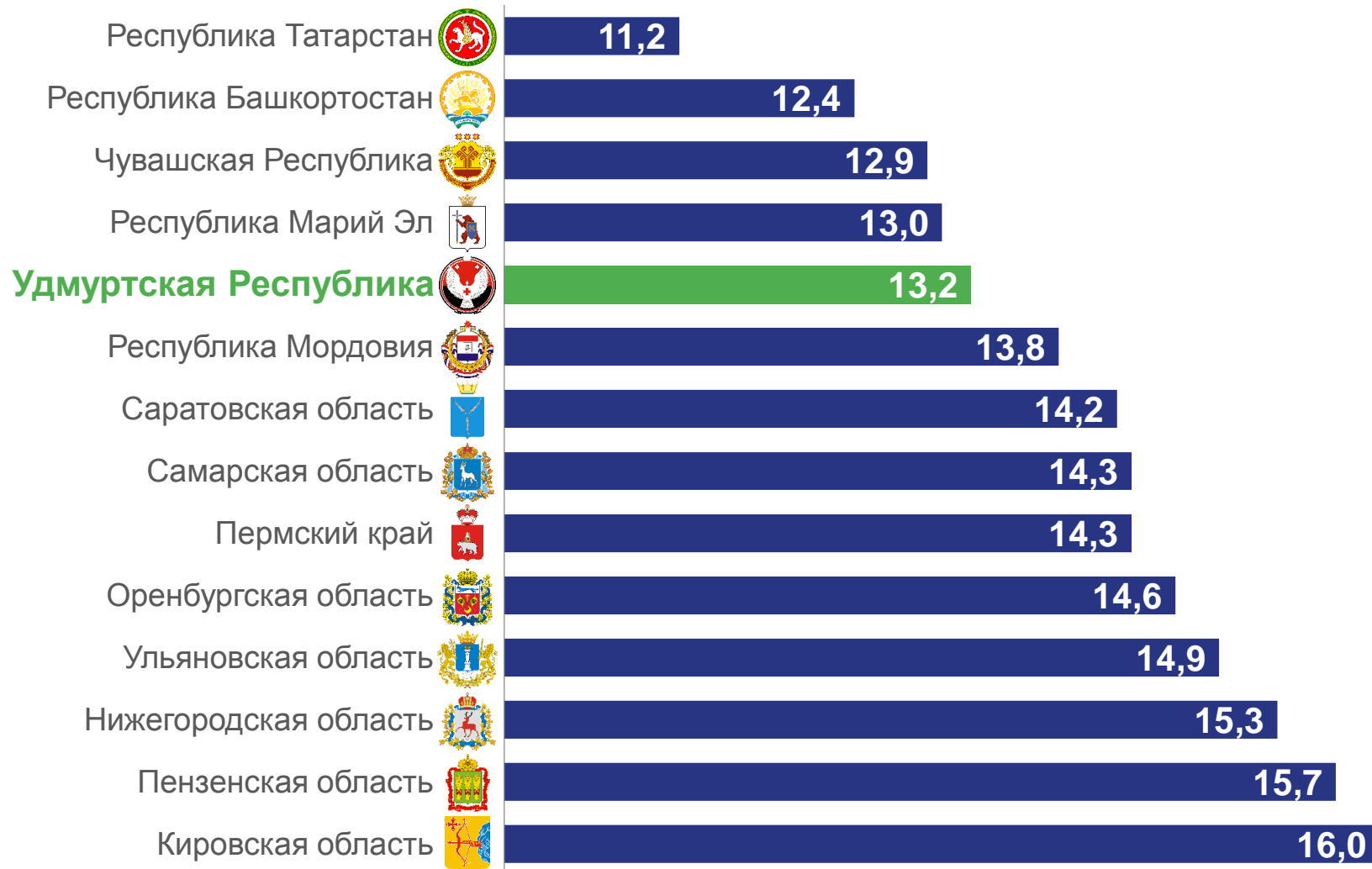
12,7‰

Российская Федерация



13,7‰

Приволжский федеральный округ







# КОЭФФИЦИЕНТ МЛАДЕНЧЕСКОЙ СМЕРТНОСТИ (ДО 1 ГОДА) НА 1000 РОДИВШИХСЯ ЖИВЫМИ

За январь-март 2023 года

**11 человек**

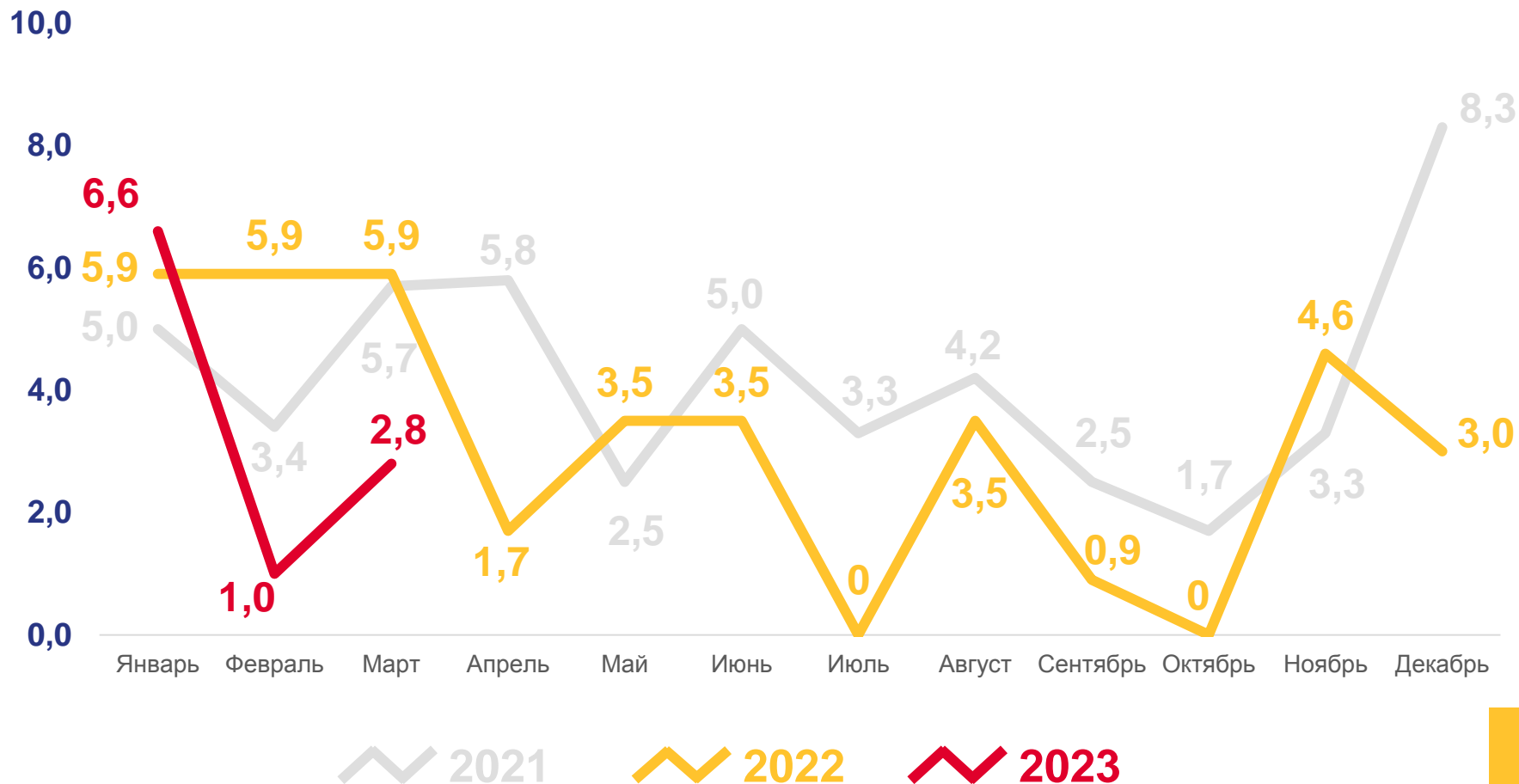
Число умерших в возрасте до 1 года

**3,5‰** в расчете на 1000  
родившихся живыми

Коэффициент младенческой  
смертности

**-47,6%**

Изменение к январю-марту 2022 года





# КОЭФФИЦИЕНТ МЛАДЕНЧЕСКОЙ СМЕРТНОСТИ

ПО РЕГИОНАМ ПФО, ЗА ЯНВАРЬ-МАРТ 2023 ГОДА, НА 1000 РОДИВШИХСЯ ЖИВЫМИ



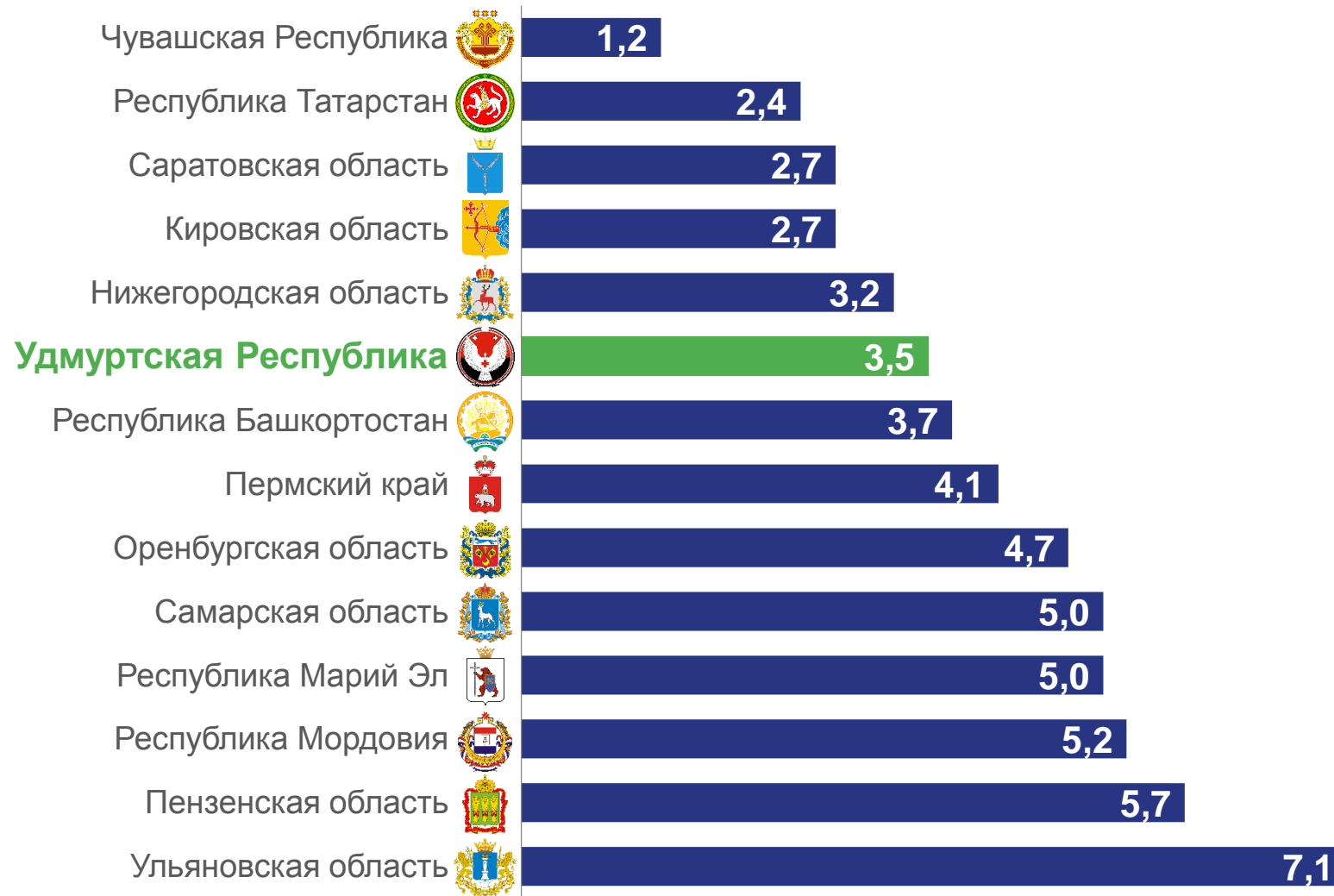
4,2‰

Российская Федерация



3,7‰

Приволжский федеральный округ





# ЧИСЛО ЗАРЕГИСТРИРОВАННЫХ БРАКОВ

За январь-март 2023 года

**1 266** браков

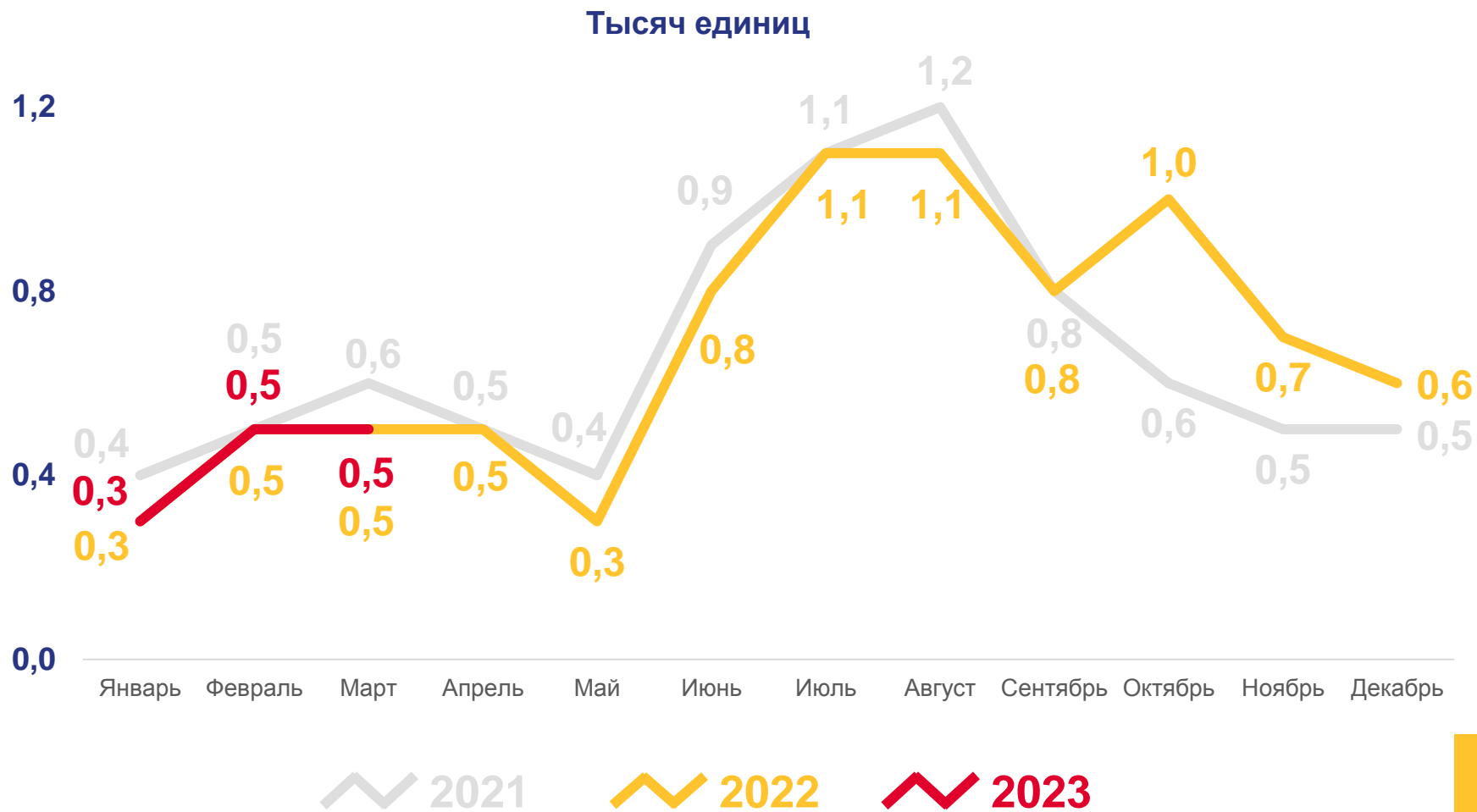
Число зарегистрированных браков

**3,6‰** в расчете на 1000 человек населения

Коэффициент брачности

**-2,2%**

Изменение к январю-марту 2022 года





# КОЭФФИЦИЕНТ БРАЧНОСТИ

ПО РЕГИОНАМ ПФО, ЗА ЯНВАРЬ-МАРТ 2023 ГОДА, НА 1000 ЧЕЛОВЕК НАСЕЛЕНИЯ



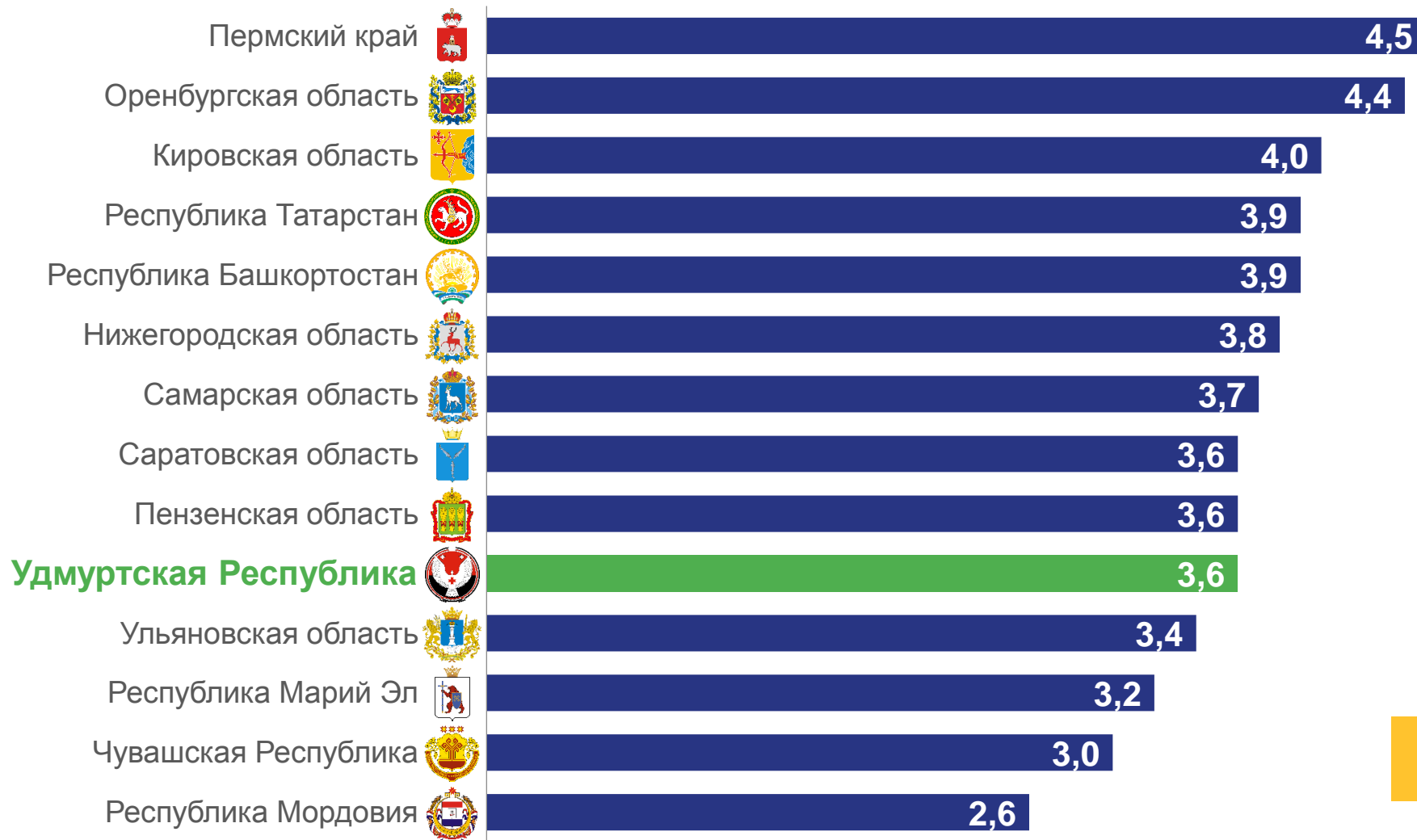
4,3‰

Российская Федерация



3,8‰

Приволжский федеральный округ





# ЧИСЛО ЗАРЕГИСТРИРОВАННЫХ РАЗВОДОВ

За январь-март 2023 года

**1 374** развода

Число зарегистрированных разводов

**3,9‰** в расчете на 1000 человек населения

Коэффициент разводимости

**+13,5%**

Изменение к январю-марту 2022 года





# КОЭФФИЦИЕНТ РАЗВОДИМОСТИ

ПО РЕГИОНАМ ПФО, ЗА ЯНВАРЬ-МАРТ 2023 ГОДА, НА 1000 ЧЕЛОВЕК НАСЕЛЕНИЯ



4,4‰

Российская Федерация



4,0‰

Приволжский федеральный округ

