



ТЕРРИТОРИАЛЬНЫЙ ОРГАН
ФЕДЕРАЛЬНОЙ СЛУЖБЫ
ГОСУДАРСТВЕННОЙ СТАТИСТИКИ
ПО УДМУРТСКОЙ РЕСПУБЛИКЕ

Оперативные итоги естественного движения населения в Удмуртской Республике



за январь-февраль 2023 года



ФЕДЕРАЛЬНАЯ СЛУЖБА
ГОСУДАРСТВЕННОЙ СТАТИСТИКИ

Оперативные итоги естественного движения населения

в Удмуртской Республике

за январь-февраль 2023 года

- 01 ПОКАЗАТЕЛИ ЕСТЕСТВЕННОГО ПРИРОСТА НАСЕЛЕНИЯ
- 02 ПОКАЗАТЕЛИ РОЖДАЕМОСТИ
- 03 ПОКАЗАТЕЛИ СМЕРТНОСТИ
- 04 ПОКАЗАТЕЛИ МЛАДЕНЧЕСКОЙ СМЕРТНОСТИ
- 05 ПОКАЗАТЕЛИ БРАЧНОСТИ
- 06 ПОКАЗАТЕЛИ РАЗВОДИМОСТИ

* Ежемесячные данные оперативной статистики





ЕСТЕСТВЕННОЕ ДВИЖЕНИЕ НАСЕЛЕНИЯ

ТЫСЯЧ ЧЕЛОВЕК

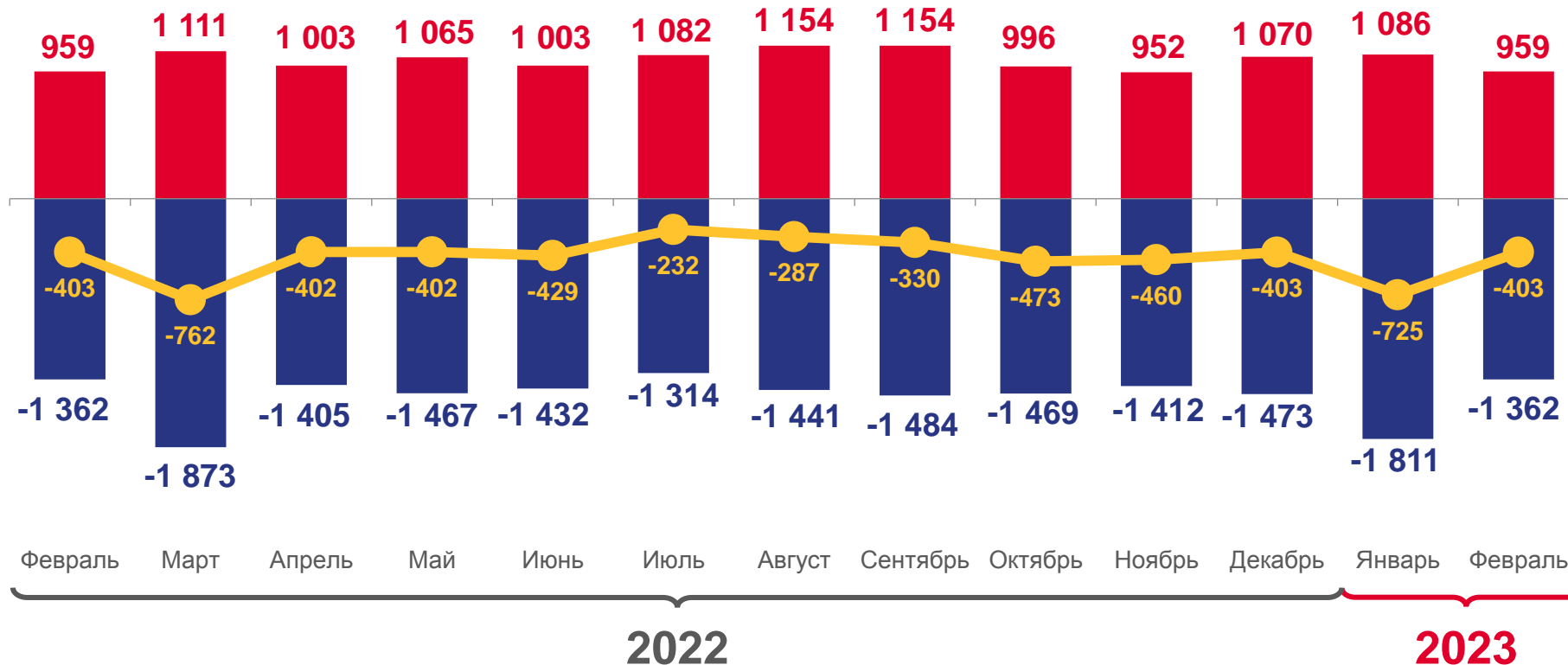
За январь-февраль 2023 года

-1 128 человек

Естественный прирост населения

-4,8‰ в расчете на 1000 человек населения

Коэффициент естественного прироста



■ Число родившихся

■ Число умерших



Естественный прирост





КОЭФФИЦИЕНТ ЕСТЕСТВЕННОГО ПРИРОСТА НАСЕЛЕНИЯ

ПО РЕГИОНАМ ПФО, ЗА ЯНВАРЬ-ФЕВРАЛЬ 2023 ГОДА, НА 1000 ЧЕЛОВЕК НАСЕЛЕНИЯ



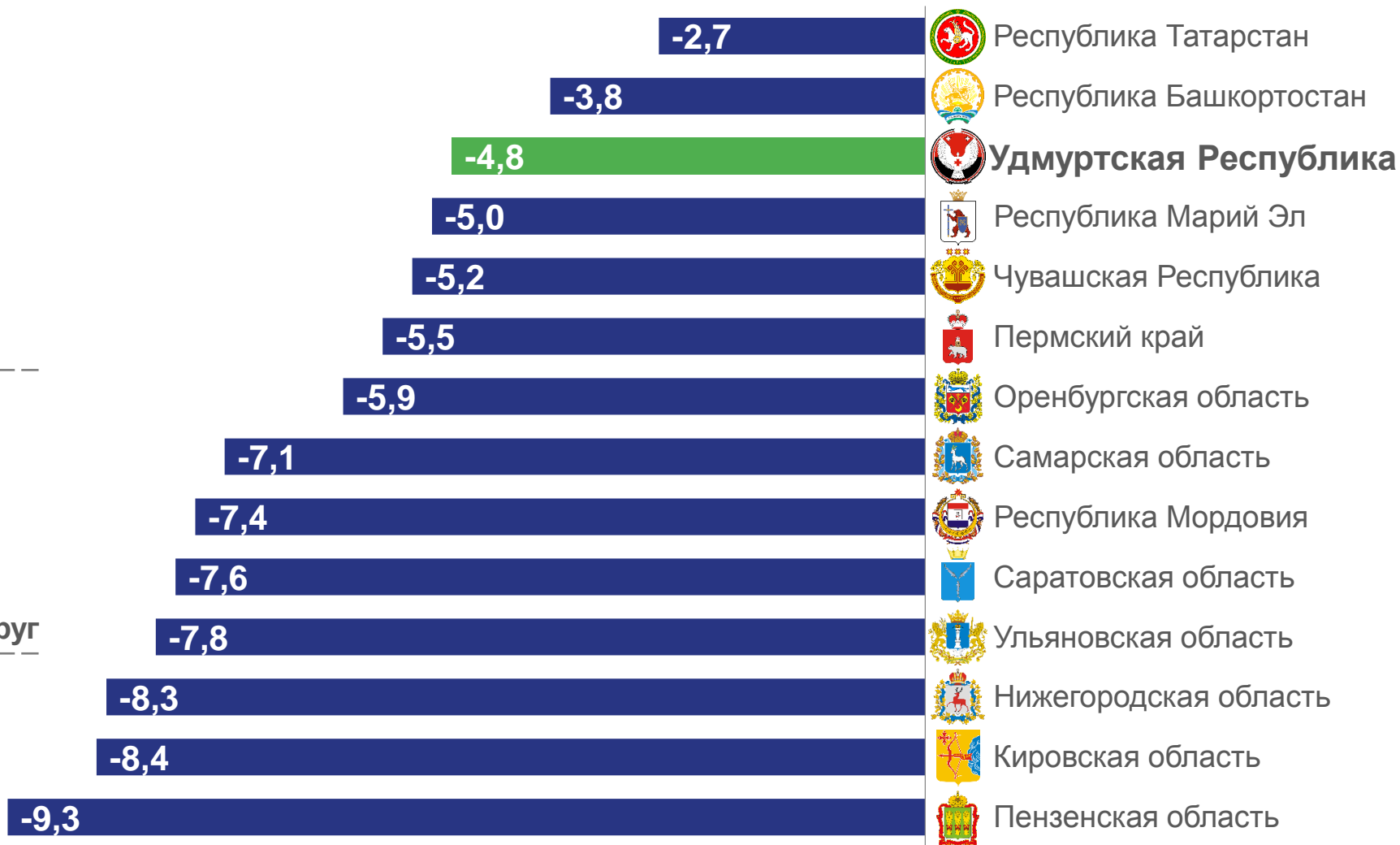
-4,3‰

Российская Федерация



-5,9‰

Приволжский федеральный округ





ЧИСЛО ЗАРЕГИСТРИРОВАННЫХ РОДИВШИХСЯ

ТЫСЯЧ ЧЕЛОВЕК

За январь-февраль 2023 года

2 045 человек

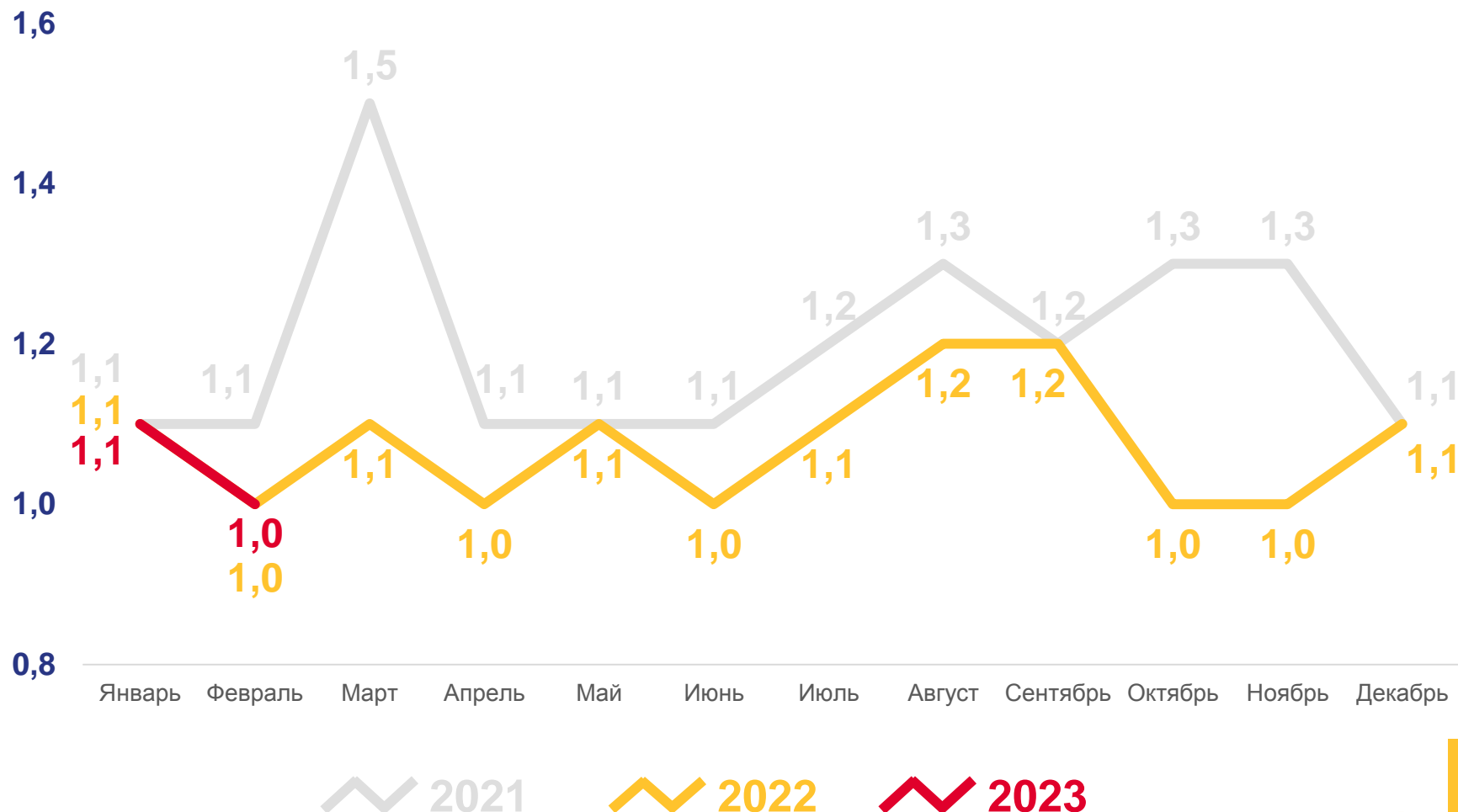
Число зарегистрированных
родившихся

8,8‰ в расчете на 1000
человек населения

Коэффициент рождаемости

-6,0%

Изменение к январю-февралю 2022 года





КОЭФФИЦИЕНТ РОЖДАЕМОСТИ

ПО РЕГИОНАМ ПФО, ЗА ЯНВАРЬ-ФЕВРАЛЬ 2023 ГОДА, НА 1000 ЧЕЛОВЕК НАСЕЛЕНИЯ



8,4‰

Российская Федерация



7,9‰

Приволжский федеральный округ





ЧИСЛО ЗАРЕГИСТРИРОВАННЫХ УМЕРШИХ

ТЫСЯЧ ЧЕЛОВЕК

За январь-февраль 2023 года

3 173 человека

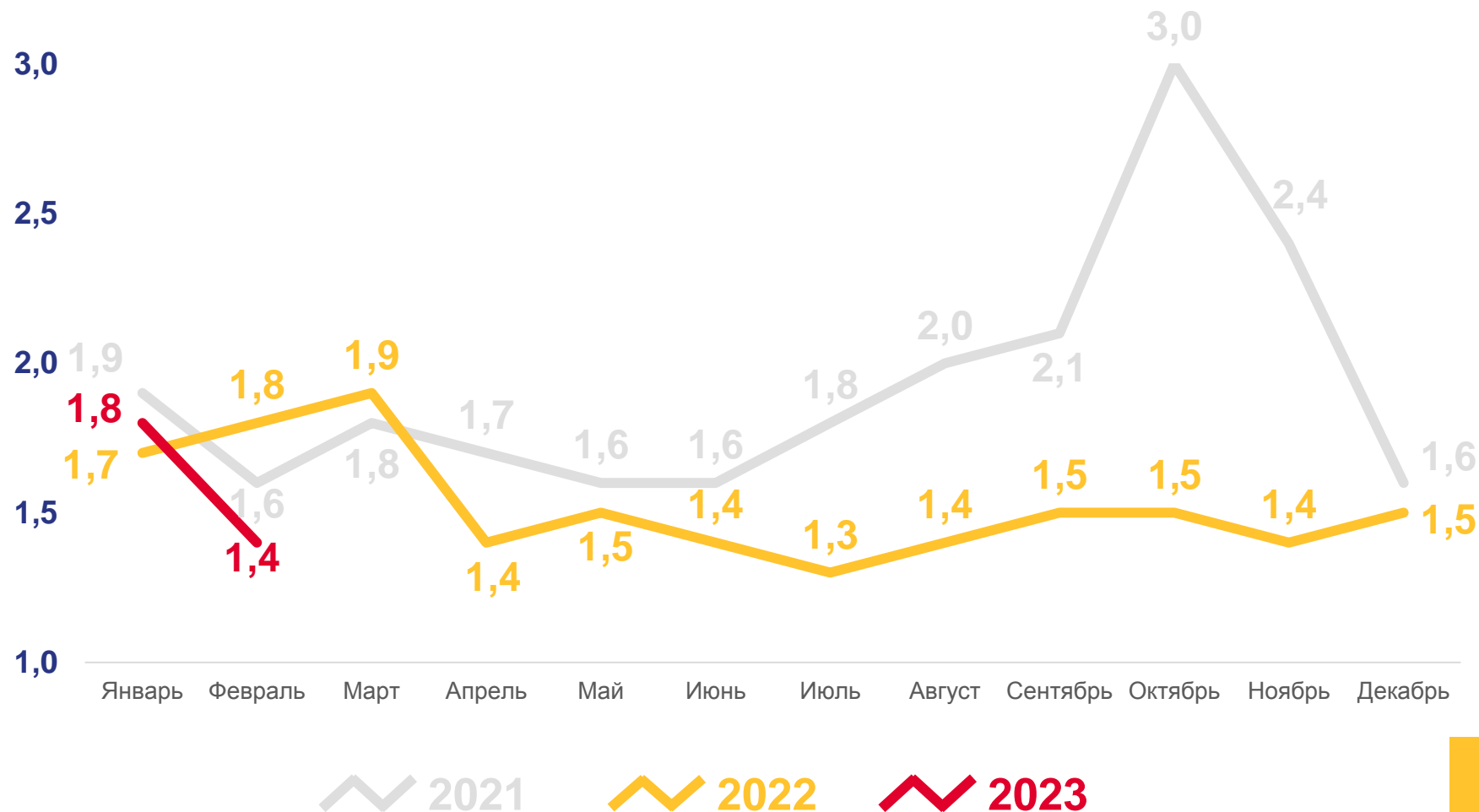
Число зарегистрированных умерших

13,6‰ в расчете на 1000 человек населения

Коэффициент смертности

-8,2%

Изменение к январю-февралю 2022 года





КОЭФФИЦИЕНТ СМЕРТНОСТИ

ПО РЕГИОНАМ ПФО, ЗА ЯНВАРЬ-ФЕВРАЛЬ 2023 ГОДА, НА 1000 ЧЕЛОВЕК НАСЕЛЕНИЯ



12,7‰

Российская Федерация



13,8‰

Приволжский федеральный округ





КОЭФФИЦИЕНТ МЛАДЕНЧЕСКОЙ СМЕРТНОСТИ (ДО 1 ГОДА)

НА 1000 РОДИВШИХСЯ ЖИВЫМИ

За январь-февраль 2022 года

8 человек

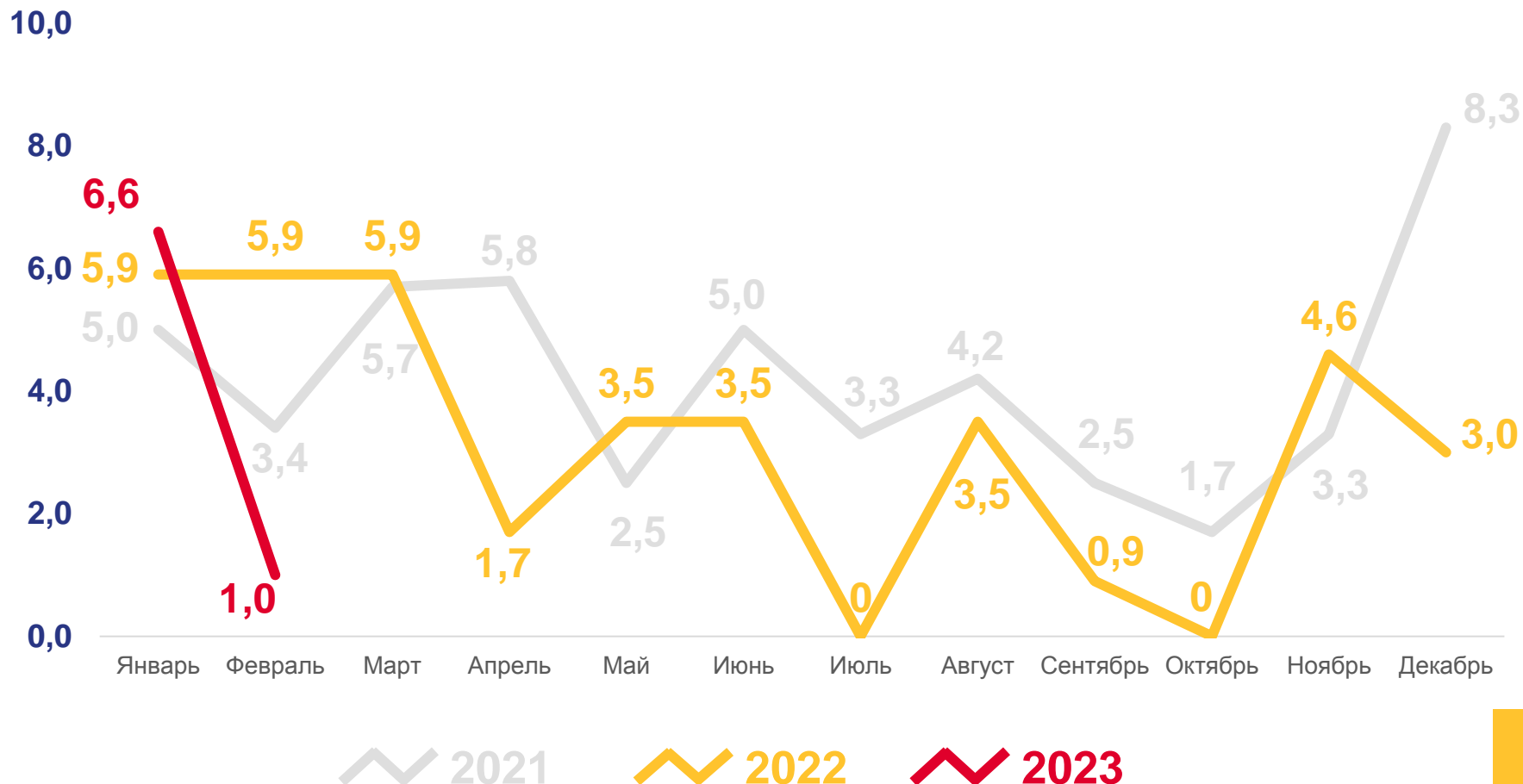
Число умерших в возрасте до 1 года

3,8‰ в расчете на 1000
родившихся живыми

Коэффициент младенческой
смертности

-42,9%

Изменение к январю-февралю 2022 года





КОЭФФИЦИЕНТ МЛАДЕНЧЕСКОЙ СМЕРТНОСТИ

ПО РЕГИОНАМ ПФО, ЗА ЯНВАРЬ-ФЕВРАЛЬ 2023 ГОДА, НА 1000 РОДИВШИХСЯ ЖИВЫМИ



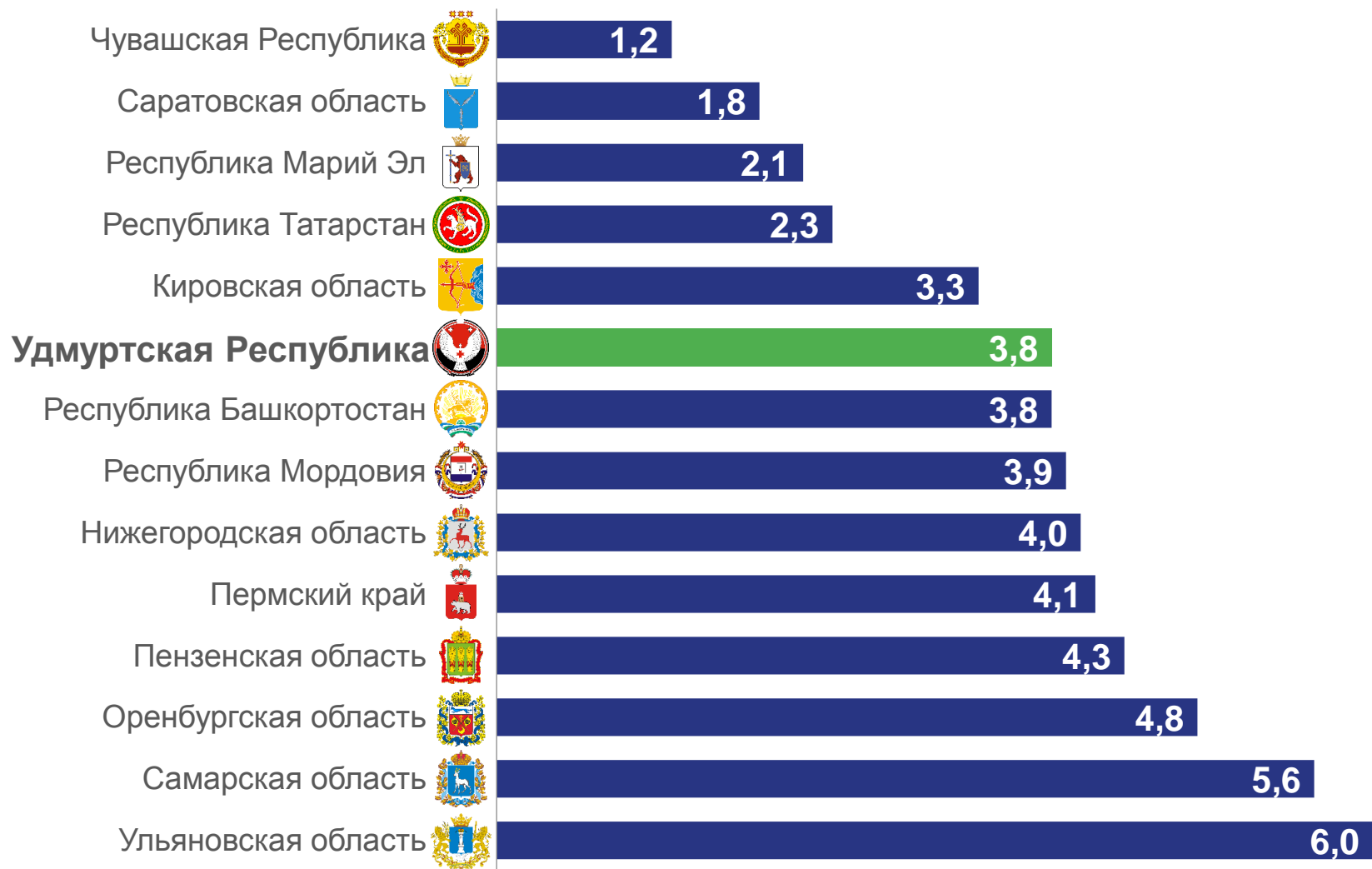
4,1‰

Российская Федерация



3,7‰

Приволжский федеральный округ





ЧИСЛО ЗАРЕГИСТРИРОВАННЫХ БРАКОВ

ТЫСЯЧ ЕДИНИЦ

За январь-февраль 2023 года

718 браков

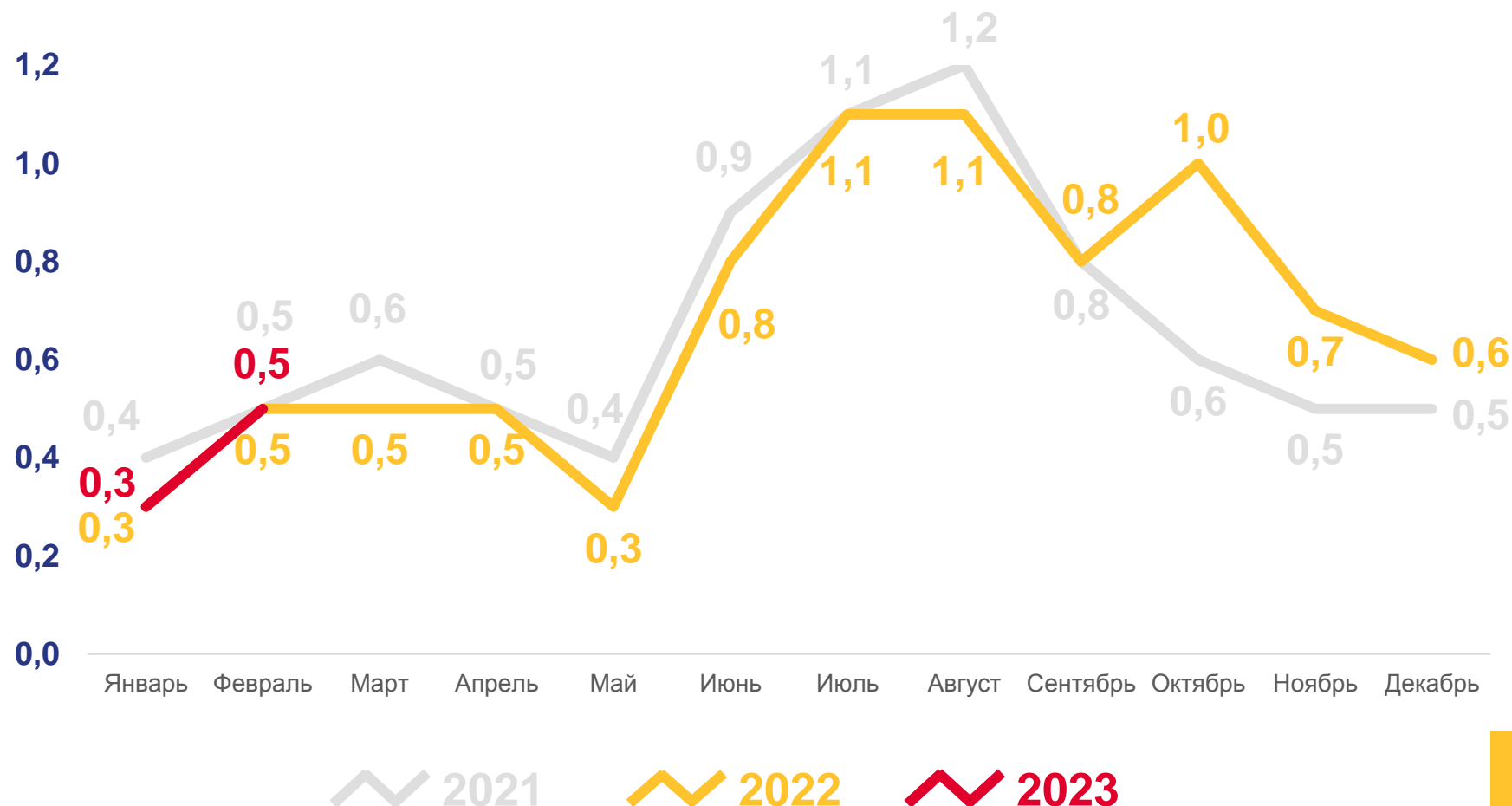
Число зарегистрированных браков

3,1‰ в расчете на 1000 человек населения

Коэффициент брачности

-13,2%

Изменение к январю-февралю 2022 года





КОЭФФИЦИЕНТ БРАЧНОСТИ

ПО РЕГИОНАМ ПФО, ЗА ЯНВАРЬ-ФЕВРАЛЬ 2023 ГОДА, НА 1000 ЧЕЛОВЕК НАСЕЛЕНИЯ



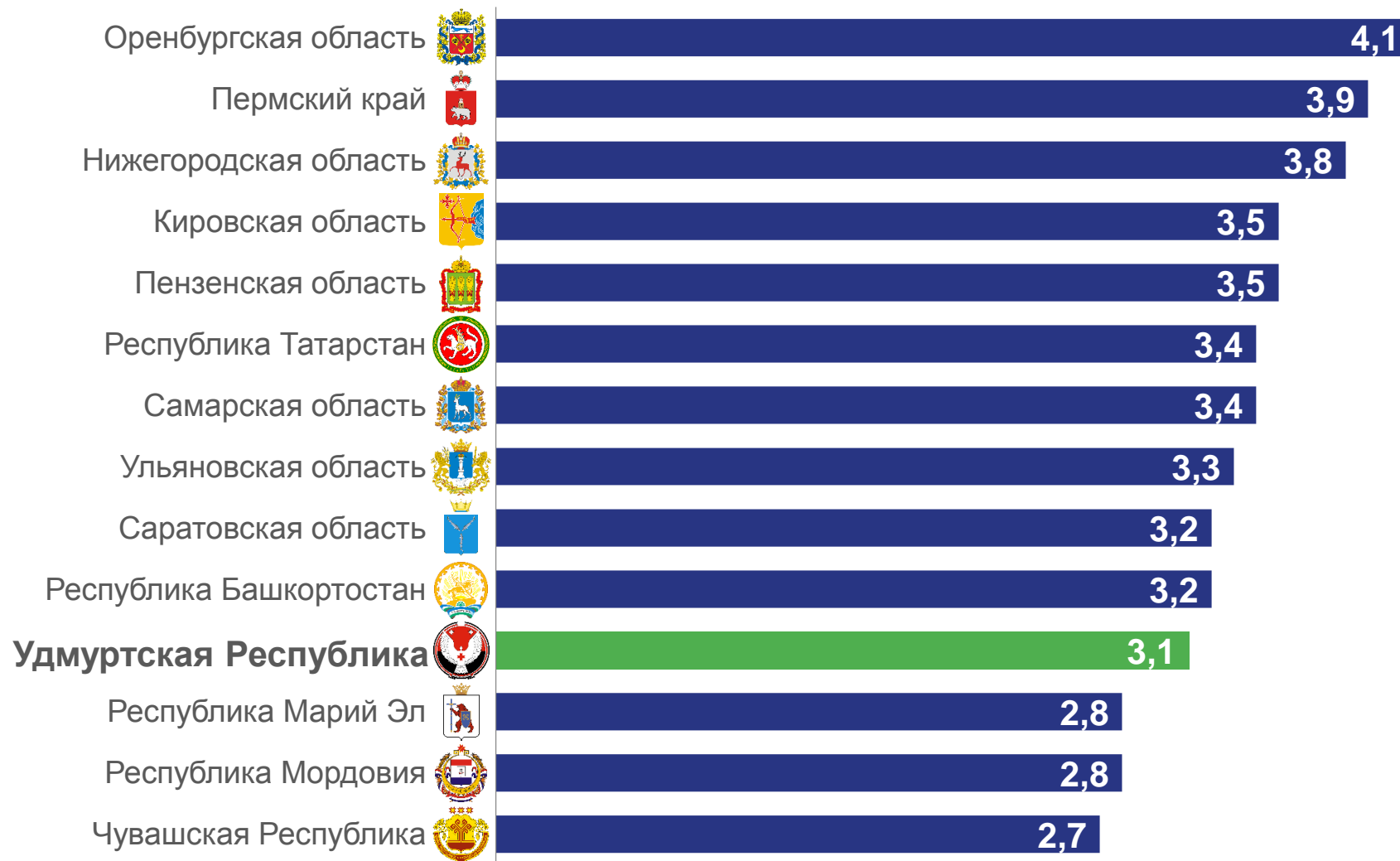
3,9‰

Российская Федерация



3,4‰

Приволжский федеральный округ





ЧИСЛО ЗАРЕГИСТРИРОВАННЫХ РАЗВОДОВ

ТЫСЯЧ ЕДИНИЦ

За январь-февраль 2023 года

866 разводов

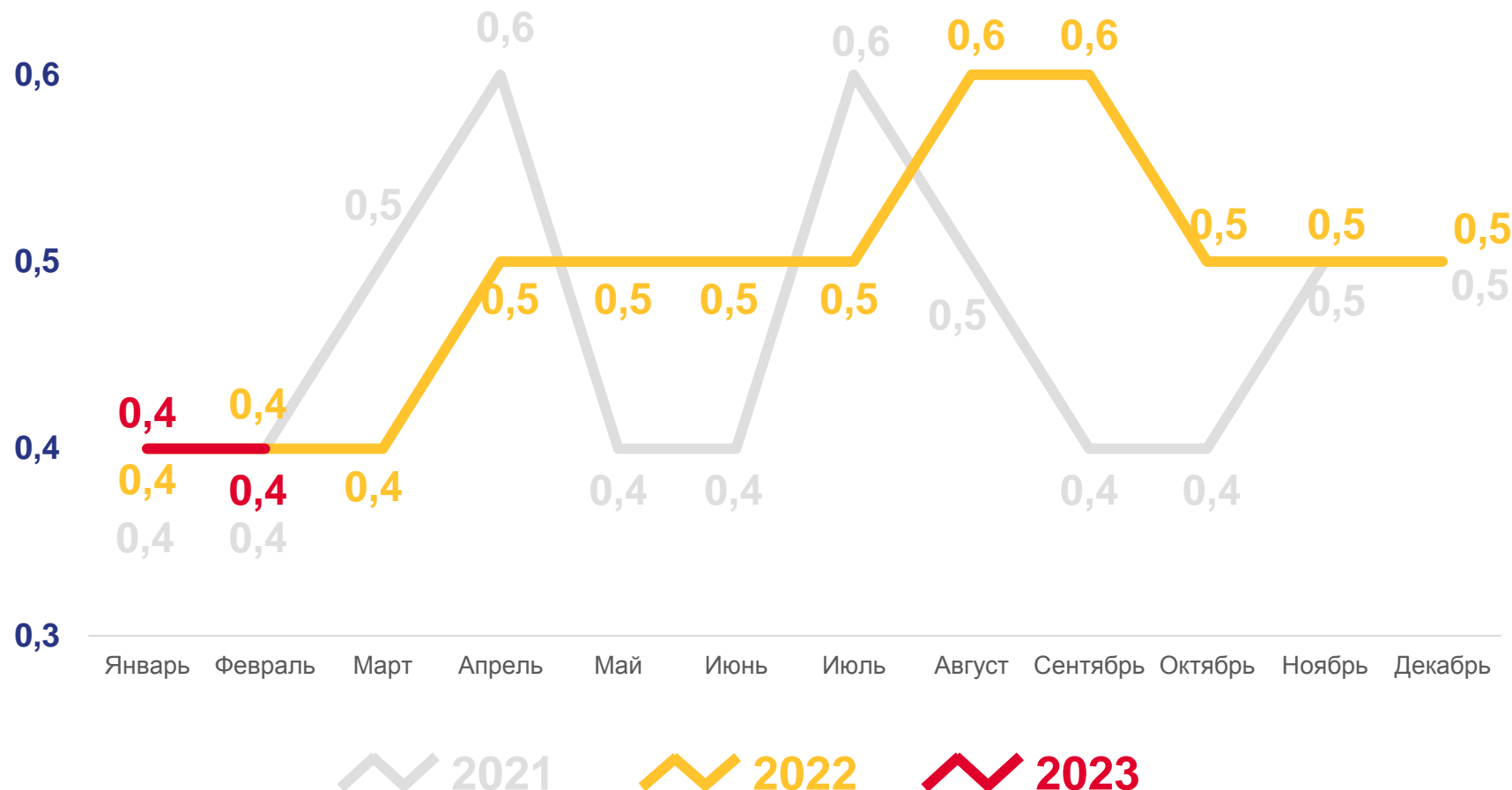
Число зарегистрированных разводов

3,7‰ в расчете на 1000 человек населения

Коэффициент разводимости

+11,2%

Изменение к январю-февралю 2022 года





КОЭФФИЦИЕНТ РАЗВОДИМОСТИ

ПО РЕГИОНАМ ПФО, ЗА ЯНВАРЬ-ФЕВРАЛЬ 2023 ГОДА, НА 1000 ЧЕЛОВЕК НАСЕЛЕНИЯ



4,2‰

Российская Федерация



3,8‰

Приволжский федеральный округ

