



ТЕРРИТОРИАЛЬНЫЙ ОРГАН
ФЕДЕРАЛЬНОЙ СЛУЖБЫ
ГОСУДАРСТВЕННОЙ СТАТИСТИКИ
ПО УДМУРТСКОЙ РЕСПУБЛИКЕ

Оперативные итоги естественного движения населения Удмуртской Республики



за январь-ноябрь 2022 года



ФЕДЕРАЛЬНАЯ СЛУЖБА
ГОСУДАРСТВЕННОЙ СТАТИСТИКИ

Оперативные итоги естественного движения населения

Удмуртской Республики

за январь-ноябрь 2022 года

- 01 ПОКАЗАТЕЛИ ЕСТЕСТВЕННОГО ПРИРОСТА НАСЕЛЕНИЯ
- 02 ПОКАЗАТЕЛИ РОЖДАЕМОСТИ
- 03 ПОКАЗАТЕЛИ СМЕРТНОСТИ
- 04 ПОКАЗАТЕЛИ МЛАДЕНЧЕСКОЙ СМЕРТНОСТИ
- 05 ПОКАЗАТЕЛИ БРАЧНОСТИ
- 06 ПОКАЗАТЕЛИ РАЗВОДИМОСТИ

* Ежемесячные данные оперативной статистики





ЕСТЕСТВЕННОЕ ДВИЖЕНИЕ НАСЕЛЕНИЯ

ТЫСЯЧ ЧЕЛОВЕК

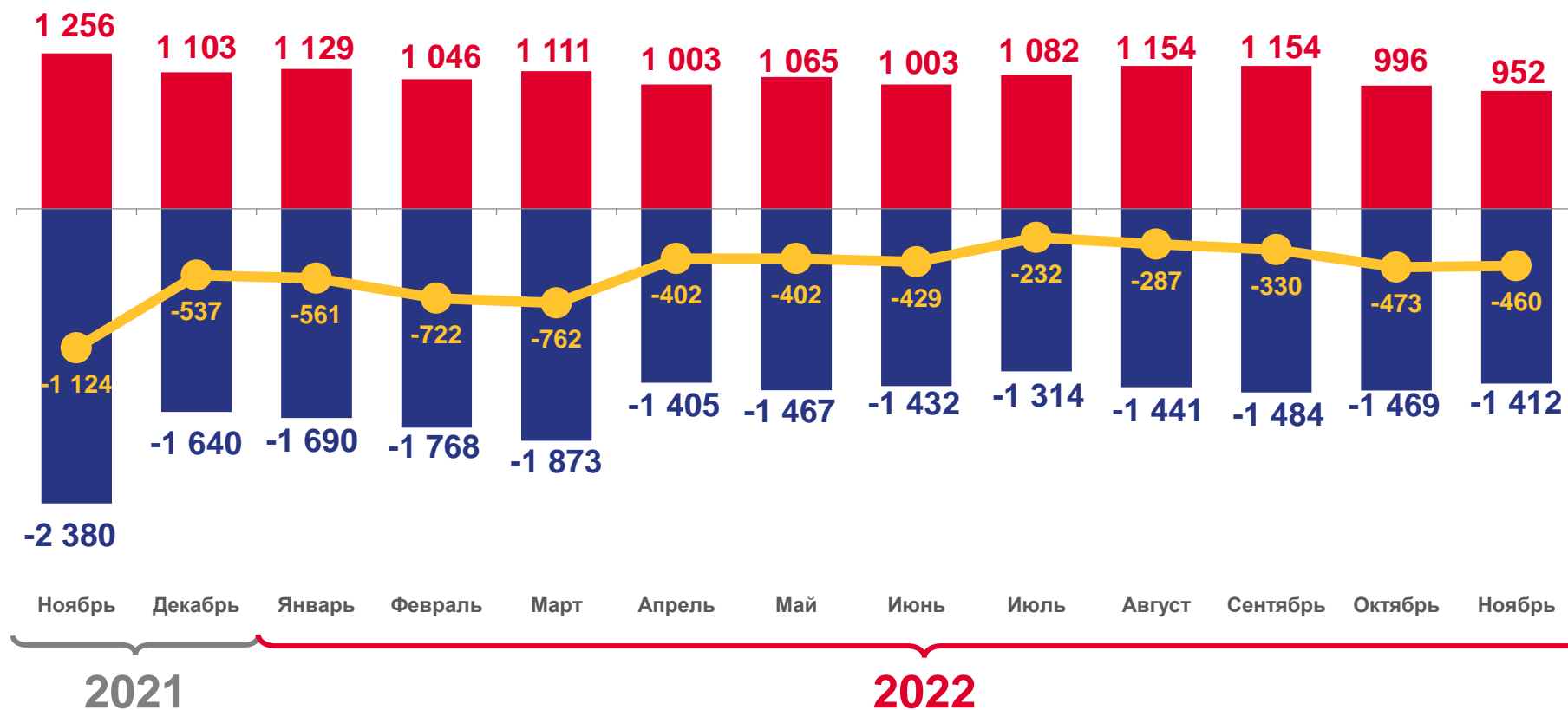
За январь-ноябрь 2022 года

-5 060 человек

Естественный прирост населения

-3,8‰ в расчете на 1000 человек населения

Коэффициент естественного прироста



■ Число родившихся

■ Число умерших



Естественный прирост





КОЭФФИЦИЕНТ ЕСТЕСТВЕННОГО ПРИРОСТА НАСЕЛЕНИЯ

ПО РЕГИОНАМ ПФО, ЗА ЯНВАРЬ-НОЯБРЬ 2022 ГОДА, НА 1000 ЧЕЛОВЕК НАСЕЛЕНИЯ



-4,1‰

Российская Федерация



-5,3‰

Приволжский федеральный округ





ЧИСЛО ЗАРЕГИСТРИРОВАННЫХ РОДИВШИХСЯ

ТЫСЯЧ ЧЕЛОВЕК

За январь-ноябрь 2022 года

11 695 человек

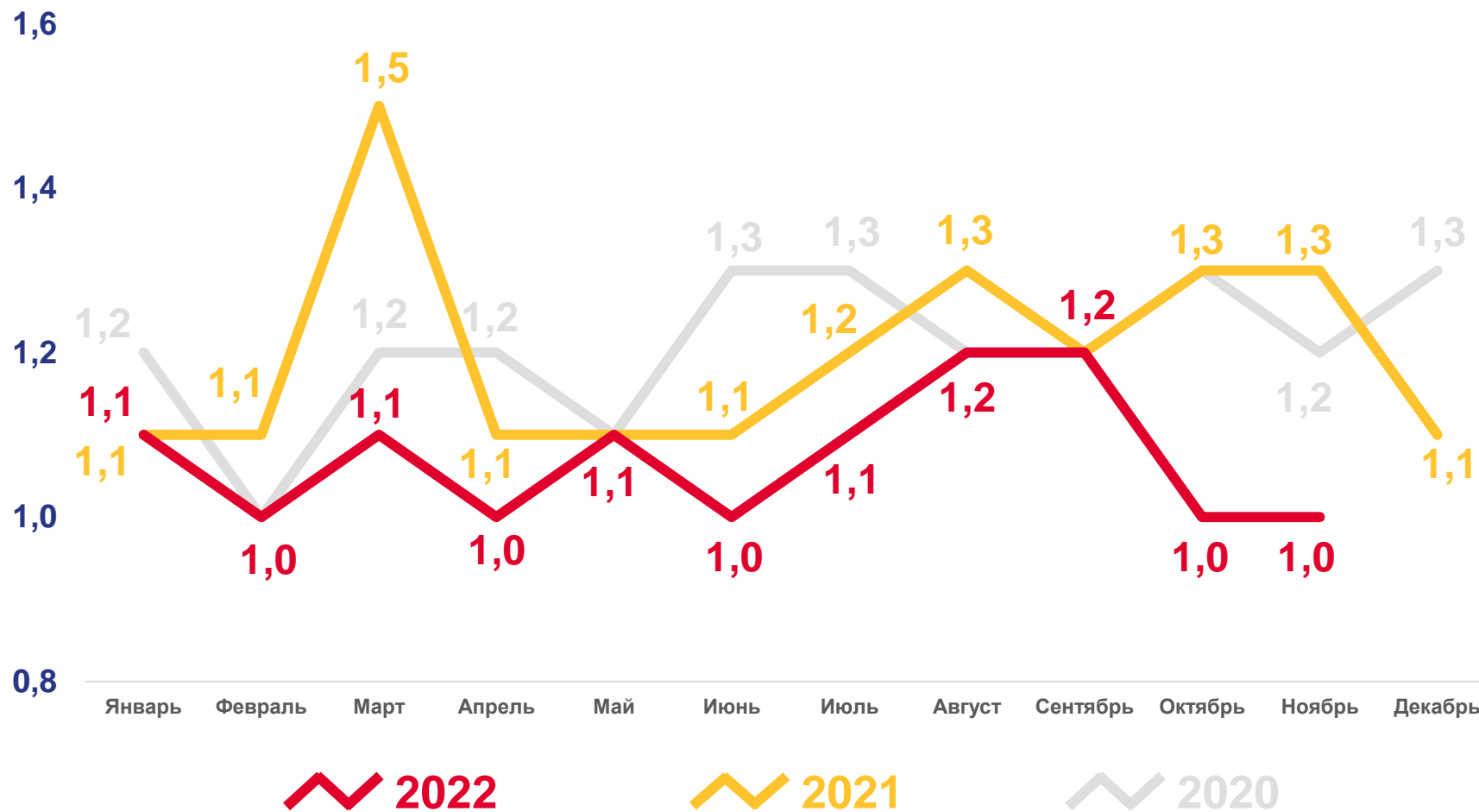
Число зарегистрированных
родившихся

8,6‰ в расчете на 1000
человек населения

Коэффициент рождаемости

-11,2%

Изменение к январю-ноябрю 2021 года





КОЭФФИЦИЕНТ РОЖДАЕМОСТИ

ПО РЕГИОНАМ ПФО, ЗА ЯНВАРЬ-НОЯБРЬ 2022 ГОДА, НА 1000 ЧЕЛОВЕК НАСЕЛЕНИЯ



9,0‰

Российская Федерация



8,3‰

Приволжский федеральный округ





ЧИСЛО ЗАРЕГИСТРИРОВАННЫХ УМЕРШИХ

ТЫСЯЧ ЧЕЛОВЕК

За январь-ноябрь 2022 года

16 755 человек

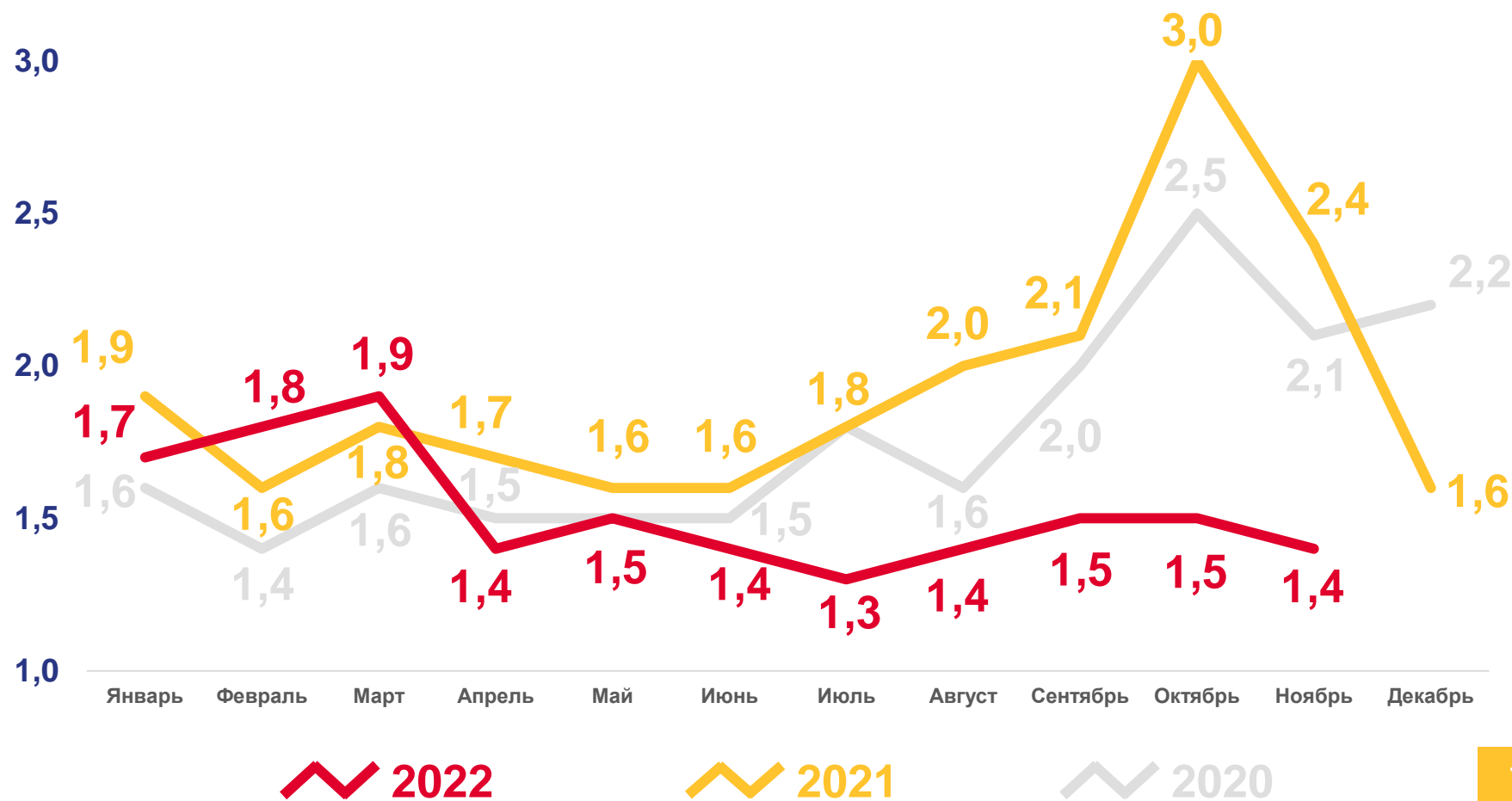
Число зарегистрированных умерших

12,4‰ в расчете на 1000 человек населения

Коэффициент смертности

-22,6%

Изменение к январю-ноябрю 2021 года





КОЭФФИЦИЕНТ СМЕРТНОСТИ

ПО РЕГИОНАМ ПФО, ЗА ЯНВАРЬ-НОЯБРЬ 2022 ГОДА, НА 1000 ЧЕЛОВЕК НАСЕЛЕНИЯ



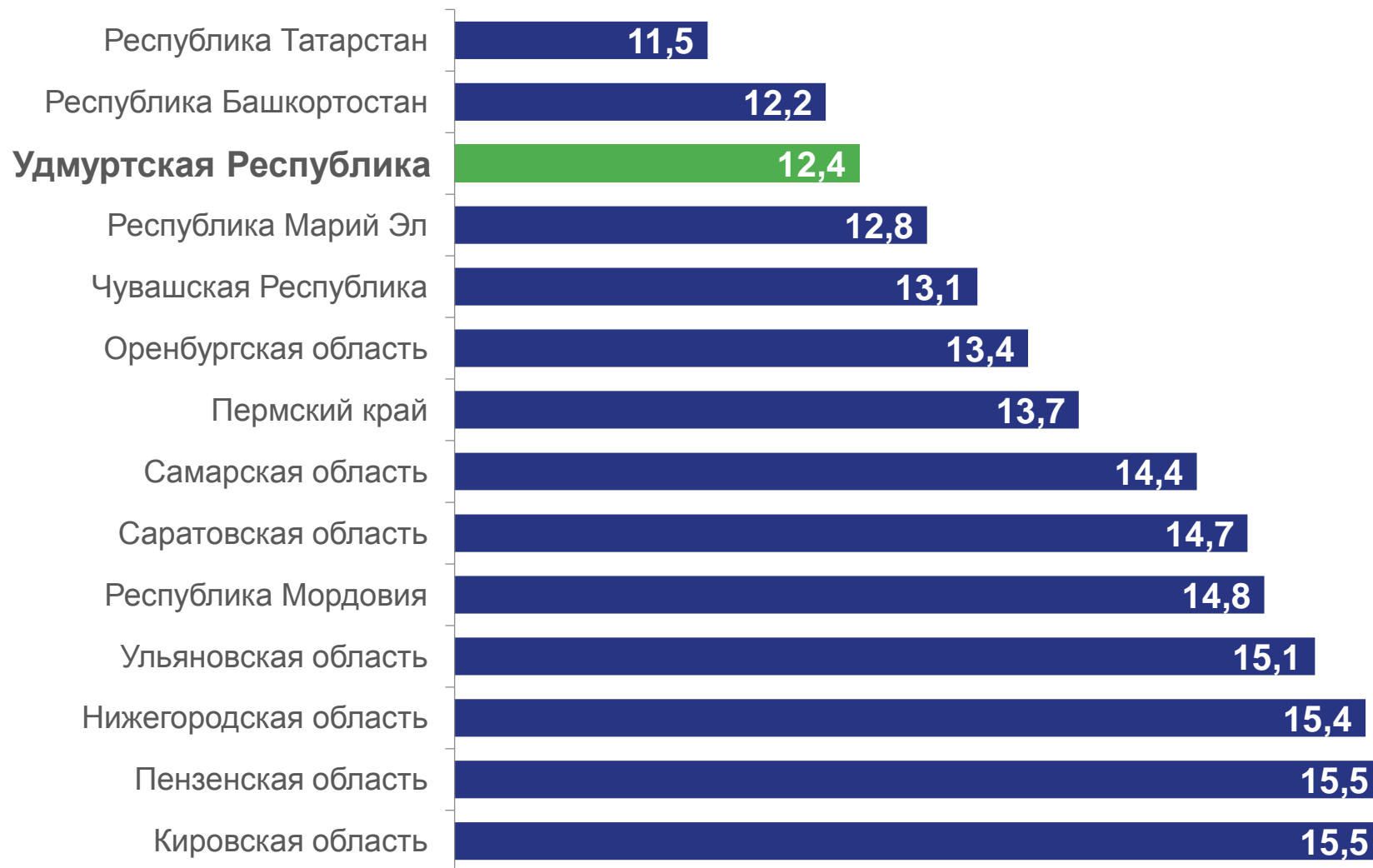
13,1‰

Российская Федерация



13,6‰

Приволжский федеральный округ





КОЭФФИЦИЕНТ МЛАДЕНЧЕСКОЙ СМЕРТНОСТИ (ДО 1 ГОДА)

НА 1000 РОДИВШИХСЯ ЖИВЫМИ

За январь-ноябрь 2022 года

41 человек

Число умерших в возрасте до 1 года

-3,3‰ в расчете на 1000
родившихся живыми

Коэффициент младенческой
смертности

-19,6%

Изменение к январю-ноябрю 2021 года





КОЭФФИЦИЕНТ МЛАДЕНЧЕСКОЙ СМЕРТНОСТИ

ПО РЕГИОНАМ ПФО, ЗА ЯНВАРЬ-НОЯБРЬ 2022 ГОДА, НА 1000 РОДИВШИХСЯ ЖИВЫМИ



4,3‰

Российская Федерация



4,0‰

Приволжский федеральный округ





ЧИСЛО ЗАРЕГИСТРИРОВАННЫХ БРАКОВ

ТЫСЯЧ ЕДИНИЦ

За январь-ноябрь 2022 года

7 599 браков

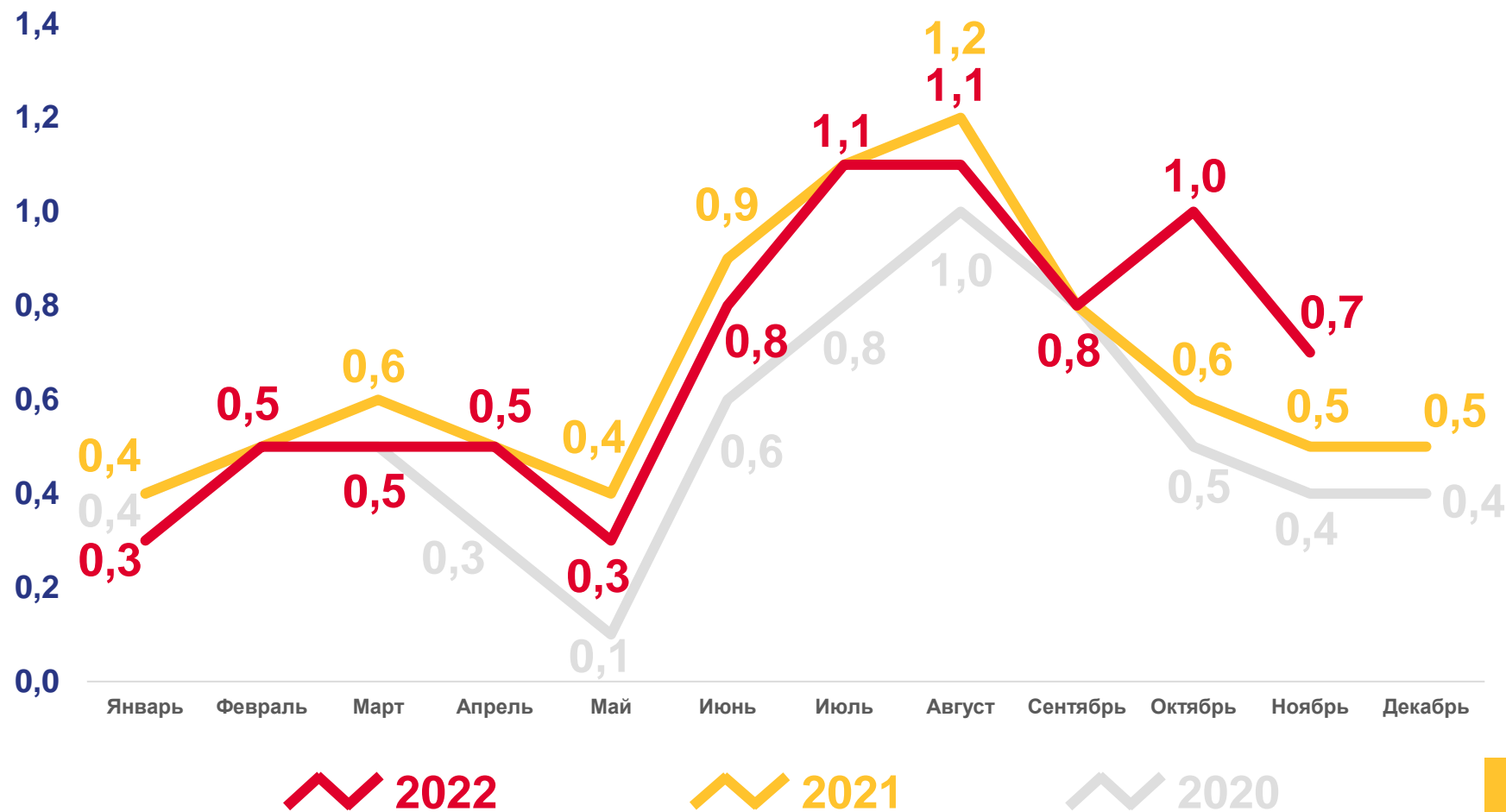
Число зарегистрированных браков

5,6‰ в расчете на 1000 человек населения

Коэффициент брачности

2,7%

Изменение к январю-ноябрю 2021 года





КОЭФФИЦИЕНТ БРАЧНОСТИ

ПО РЕГИОНАМ ПФО, ЗА ЯНВАРЬ-НОЯБРЬ 2022 ГОДА, НА 1000 ЧЕЛОВЕК НАСЕЛЕНИЯ



7,3‰

Российская Федерация



6,6‰

Приволжский федеральный округ





ЧИСЛО ЗАРЕГИСТРИРОВАННЫХ РАЗВОДОВ

ТЫСЯЧ ЕДИНИЦ

За январь-ноябрь 2022 года

5 390 разводов

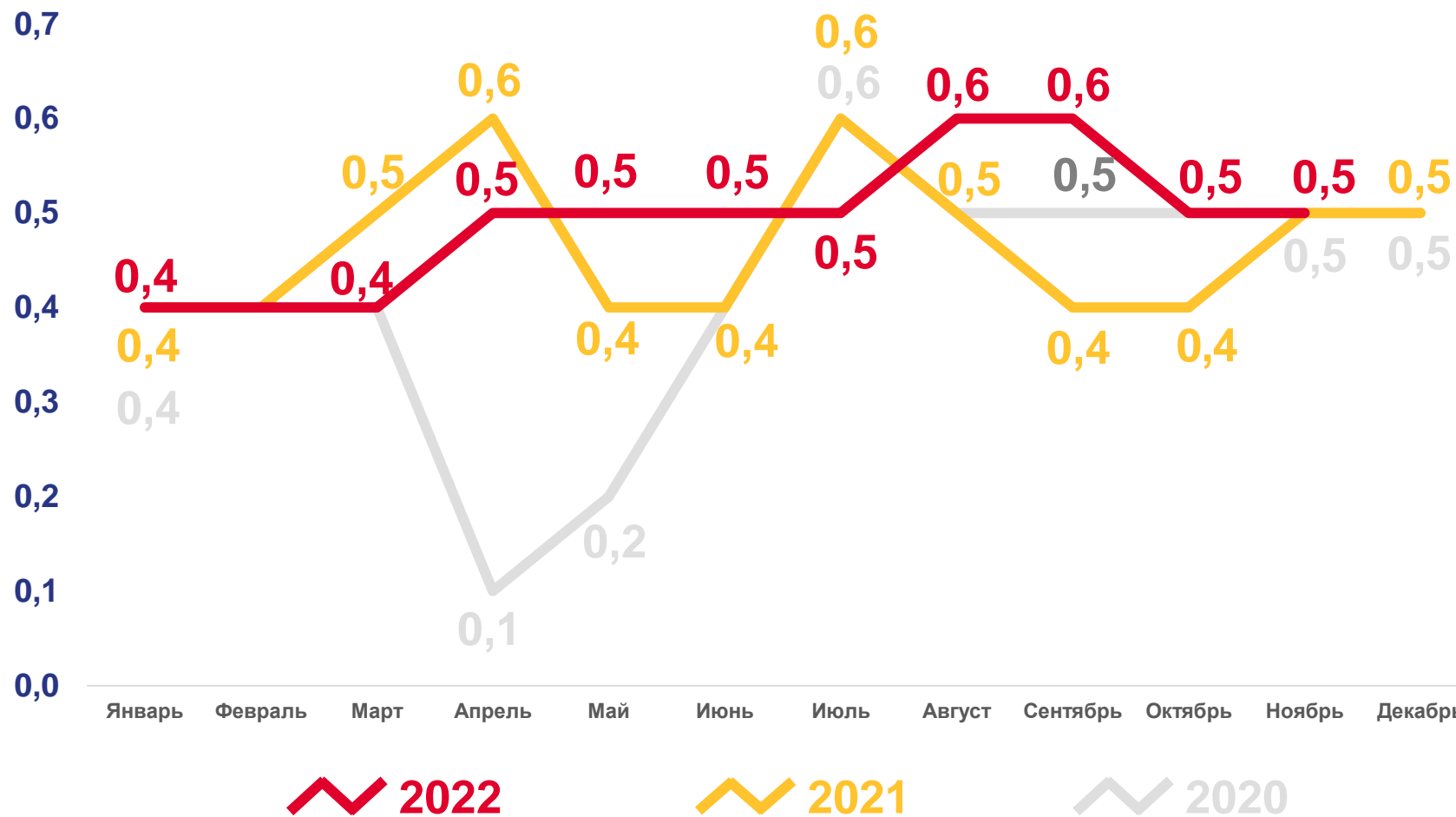
Число зарегистрированных разводов

4,0‰ в расчете на 1000 человек населения

Коэффициент разводимости

6,3%

Изменение к январю-ноябрю 2021 года





КОЭФФИЦИЕНТ РАЗВОДИМОСТИ

ПО РЕГИОНАМ ПФО, ЗА ЯНВАРЬ-НОЯБРЬ 2022 ГОДА, НА 1000 ЧЕЛОВЕК НАСЕЛЕНИЯ



4,7‰

Российская Федерация



4,2‰

Приволжский федеральный округ

