



ТЕРРИТОРИАЛЬНЫЙ ОРГАН
ФЕДЕРАЛЬНОЙ СЛУЖБЫ
ГОСУДАРСТВЕННОЙ СТАТИСТИКИ
ПО УДМУРТСКОЙ РЕСПУБЛИКЕ

Оперативные итоги естественного движения населения в Удмуртской Республике



за январь 2023 года



ФЕДЕРАЛЬНАЯ СЛУЖБА
ГОСУДАРСТВЕННОЙ СТАТИСТИКИ

Оперативные итоги естественного движения населения

в Удмуртской Республике

за январь 2023 года

- 01 ПОКАЗАТЕЛИ ЕСТЕСТВЕННОГО ПРИРОСТА НАСЕЛЕНИЯ
- 02 ПОКАЗАТЕЛИ РОЖДАЕМОСТИ
- 03 ПОКАЗАТЕЛИ СМЕРТНОСТИ
- 04 ПОКАЗАТЕЛИ МЛАДЕНЧЕСКОЙ СМЕРТНОСТИ
- 05 ПОКАЗАТЕЛИ БРАЧНОСТИ
- 06 ПОКАЗАТЕЛИ РАЗВОДИМОСТИ

* Ежемесячные данные оперативной статистики





ЕСТЕСТВЕННОЕ ДВИЖЕНИЕ НАСЕЛЕНИЯ

Тысяч человек

За январь 2023 года

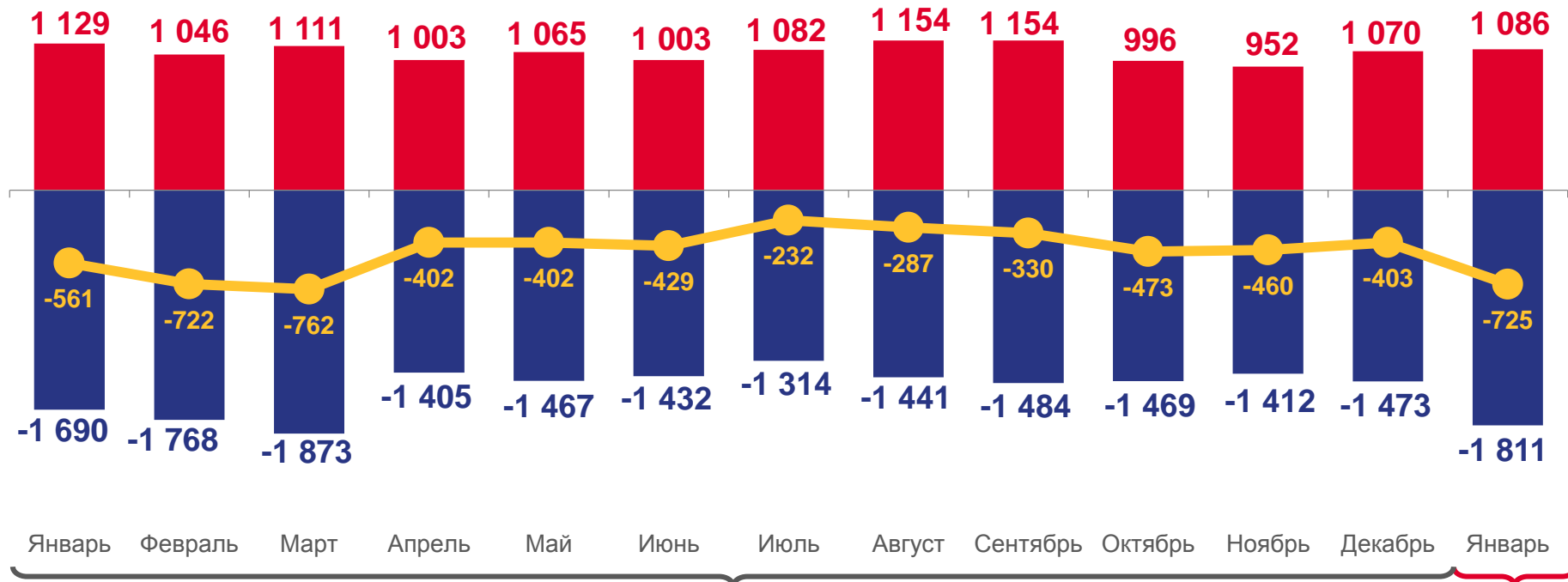
-725 человек

Естественный прирост населения

-5,9‰

 в расчете на 1000 человек населения

Коэффициент естественного прироста



2022

2023

■ Число родившихся

■ Число умерших



Естественный прирост





ЧИСЛО ЗАРЕГИСТРИРОВАННЫХ РОДИВШИХСЯ

За январь 2023 года

1 086 человек

Число зарегистрированных
родившихся

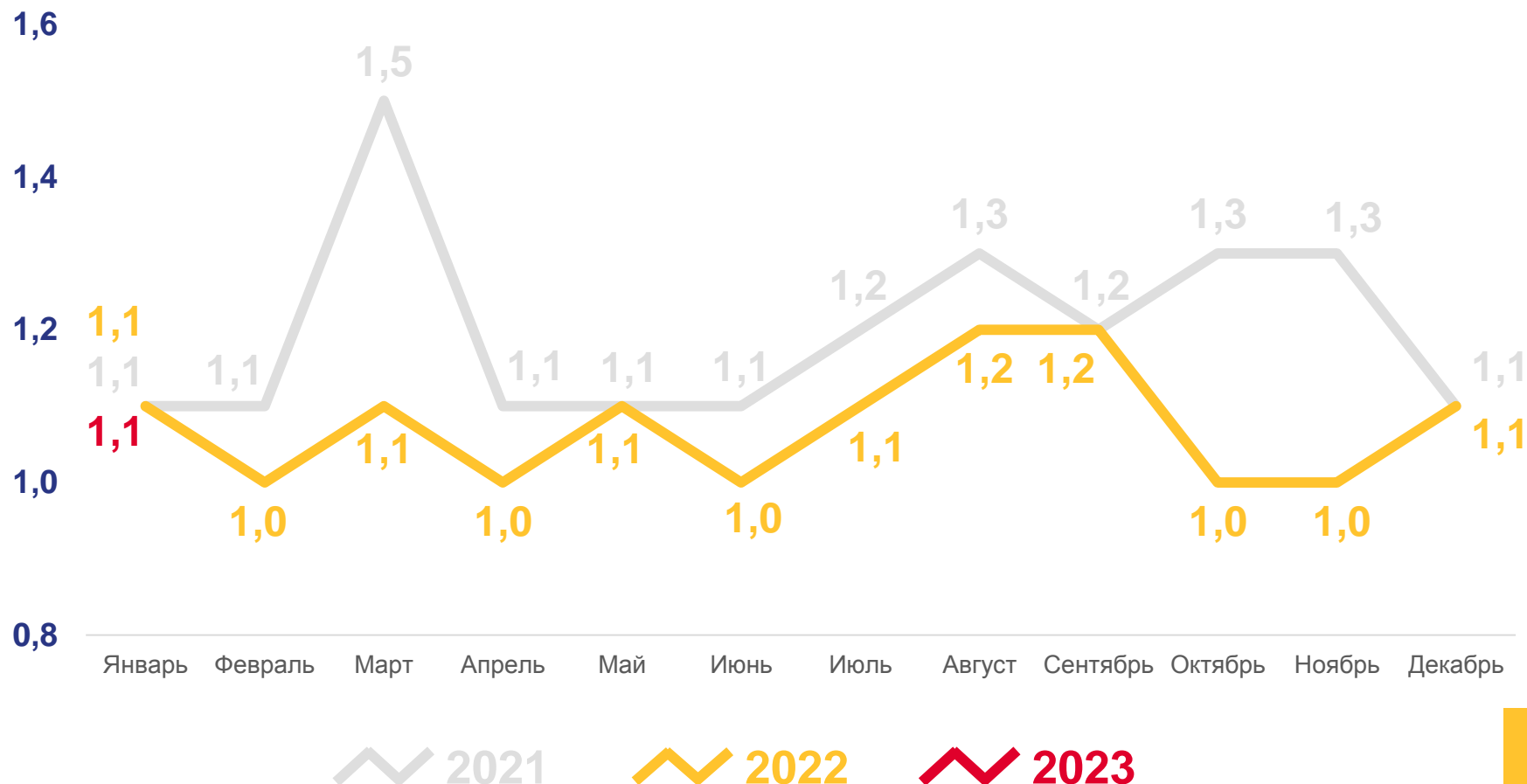
8,9‰ в расчете на 1000
человек населения

Коэффициент рождаемости

-3,8%

Изменение к январю 2022 года

Тысяч человек





РОЖДАЕМОСТЬ

ПО РЕГИОНАМ ПФО, ЯНВАРЬ 2023 ГОДА К ЯНВАРЮ 2022 ГОДА, В ПРОЦЕНТАХ



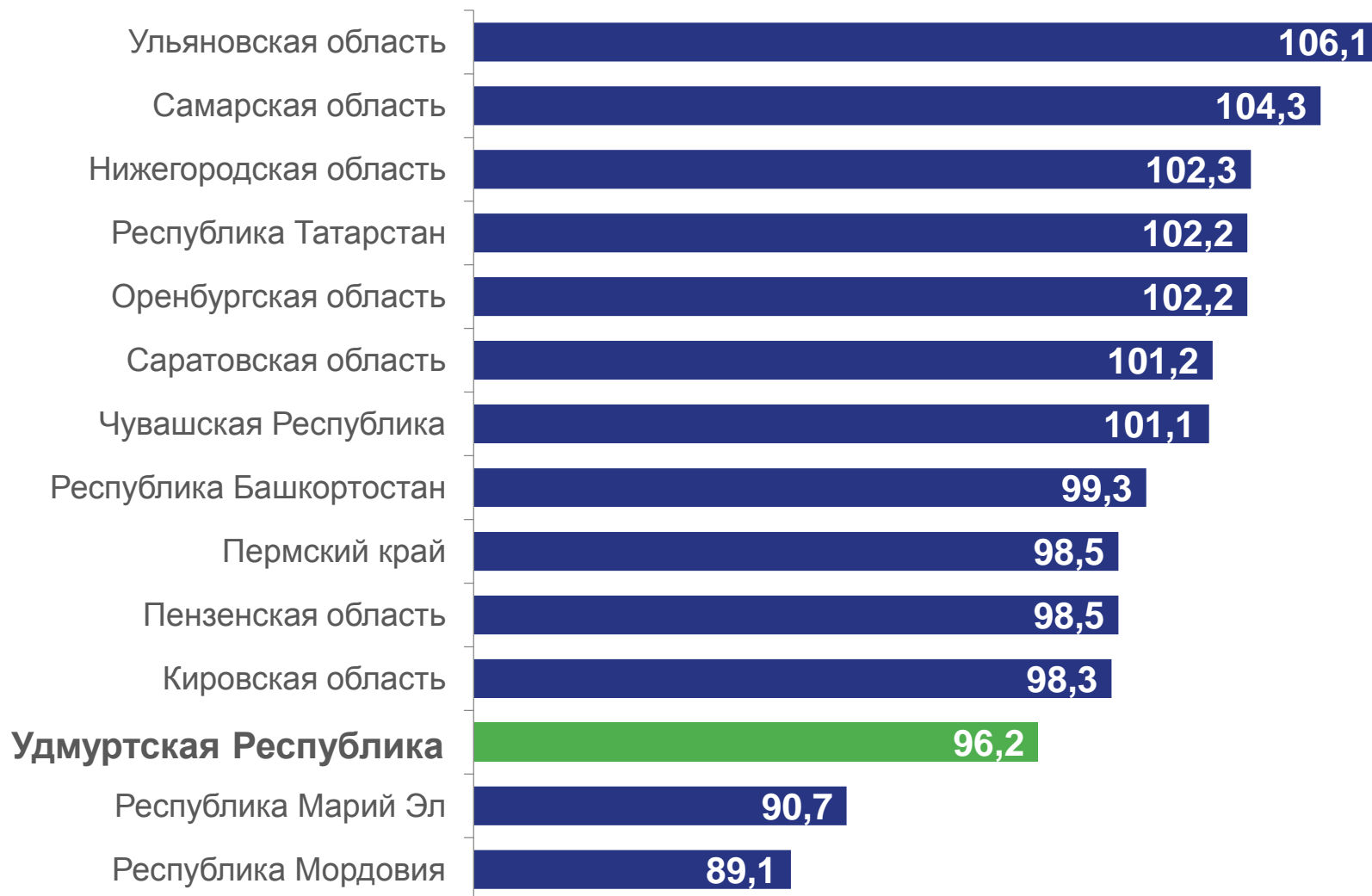
100,4%

Российская Федерация



100,4%

Приволжский федеральный округ





ЧИСЛО ЗАРЕГИСТРИРОВАННЫХ УМЕРШИХ

За январь 2023 года

1 811 человек

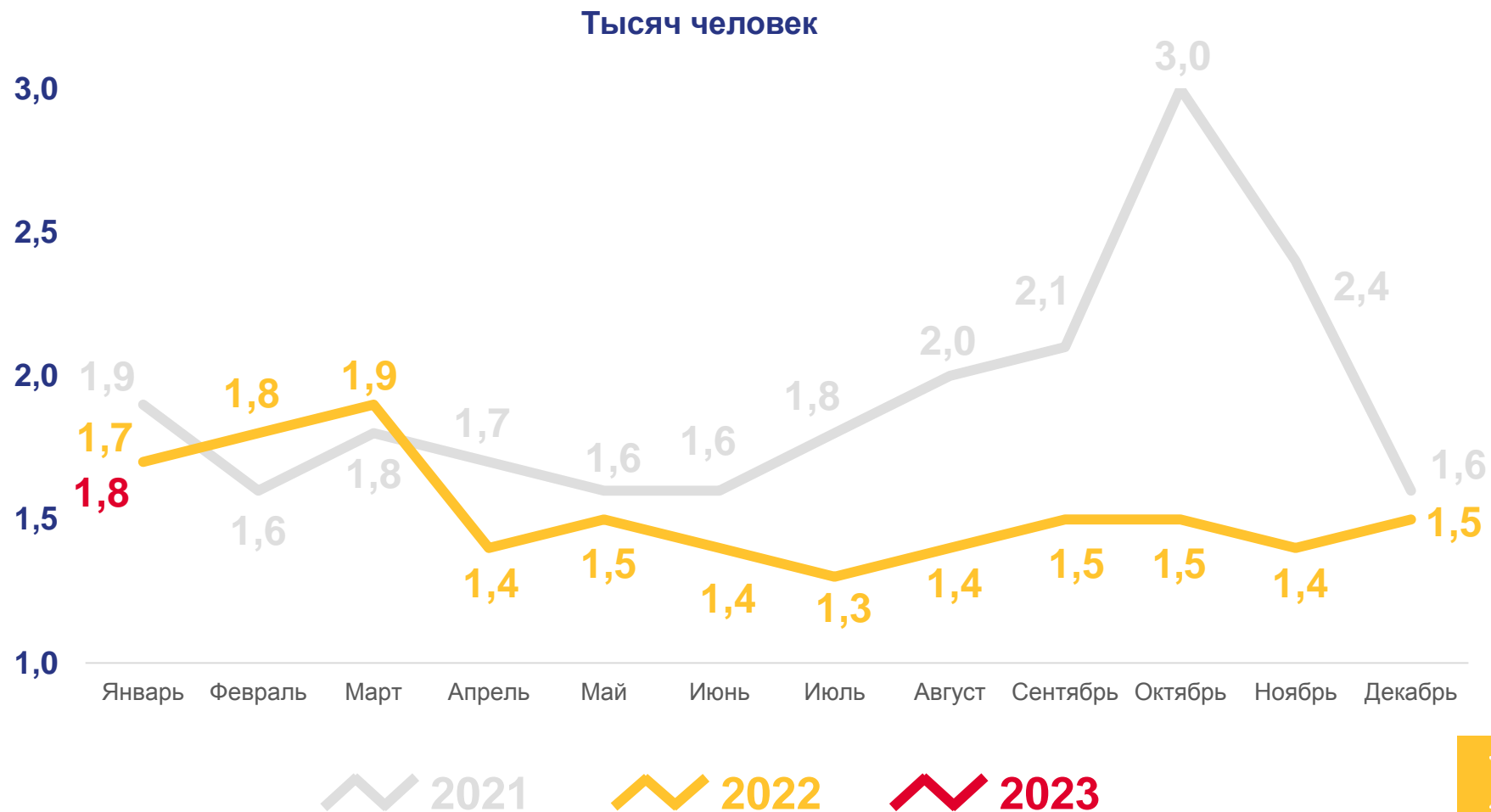
Число зарегистрированных умерших

14,8% в расчете на 1000 человек населения

Коэффициент смертности

+7,2%

Изменение к январю 2022 года





МЛАДЕНЧЕСКАЯ СМЕРТНОСТЬ (ДО 1 ГОДА)

За январь 2023 года

7 человек

Число умерших в возрасте до 1 года

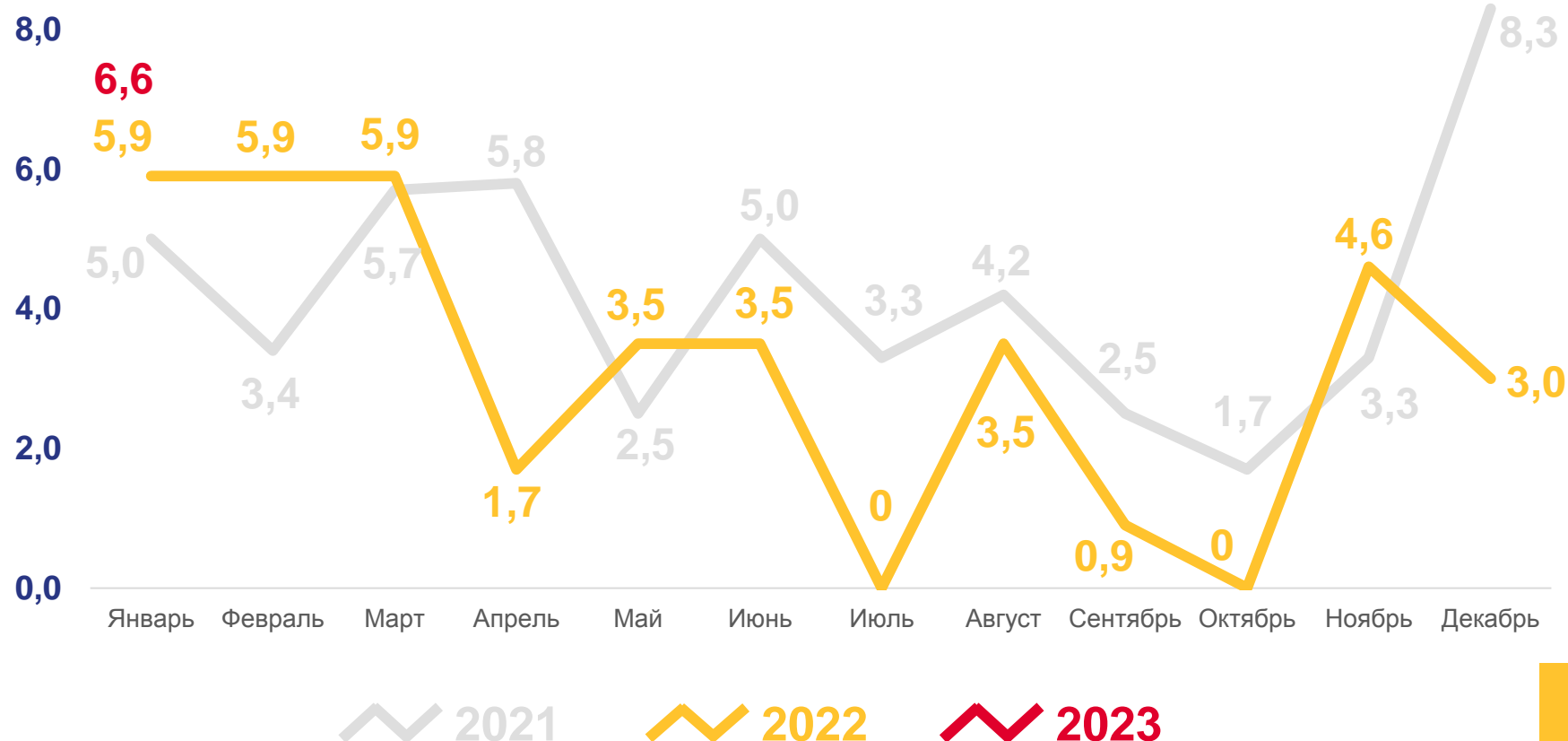
6,6‰ в расчете на 1000
родившихся живыми

Коэффициент младенческой
смертности

0,0%

Изменение к январю 2022 года

Коэффициент младенческой смертности на 1000 родившихся живыми, промилле





КОЭФФИЦИЕНТ МЛАДЕНЧЕСКОЙ СМЕРТНОСТИ

ПО РЕГИОНАМ ПФО, ЗА ЯНВАРЬ 2023 ГОДА, НА 1000 РОДИВШИХСЯ ЖИВЫМИ, ПРОМИЛЛЕ



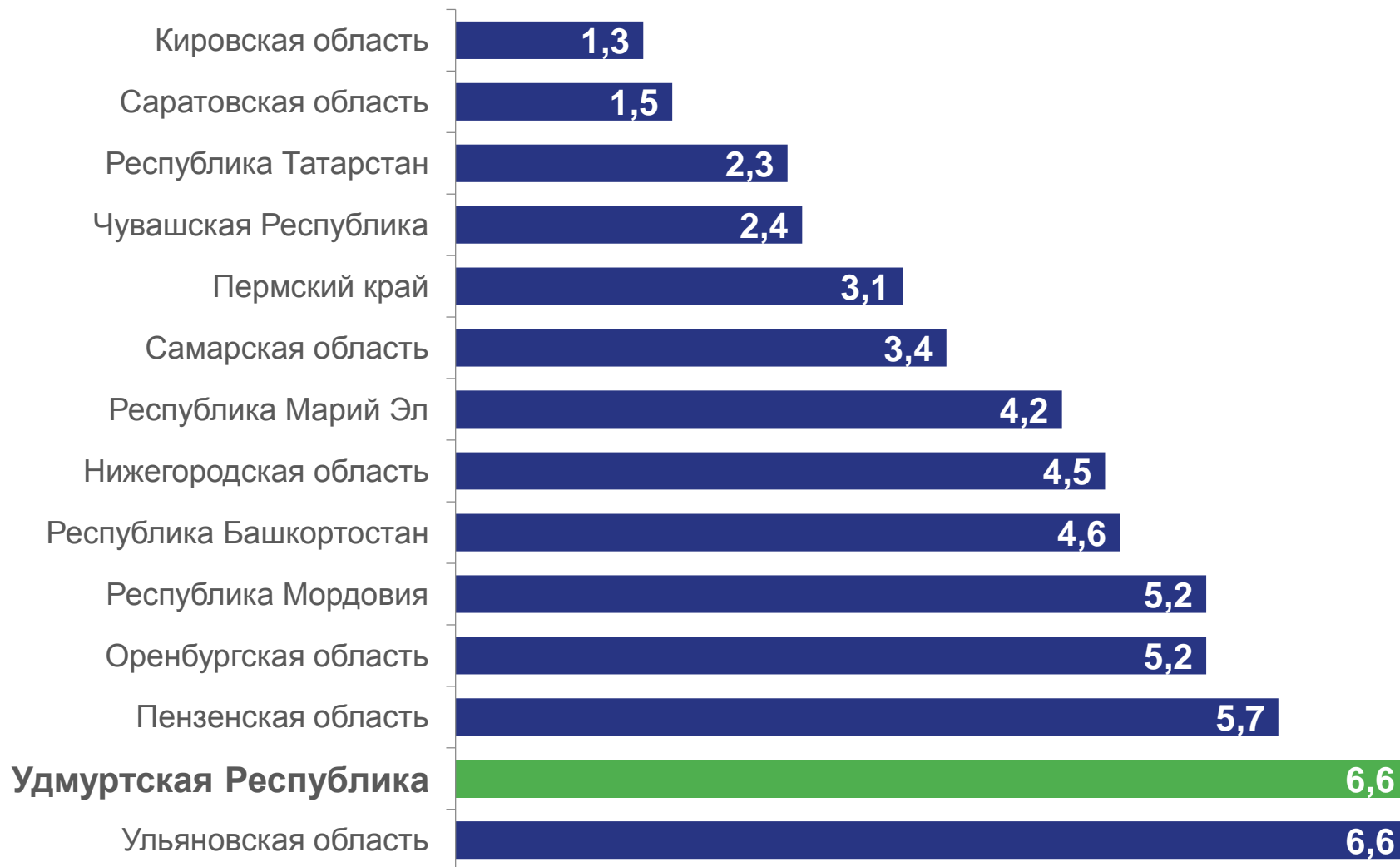
4,3‰

Российская Федерация



3,8‰

Приволжский федеральный округ





ЧИСЛО ЗАРЕГИСТРИРОВАННЫХ БРАКОВ

За январь 2023 года

319

Зарегистрированных браков

2,6‰ в расчете на 1000 человек населения

Коэффициент брачности

+3,2%

Изменение к январю 2022 года





БРАЧНОСТЬ

ПО РЕГИОНАМ ПФО, ЯНВАРЬ 2023 ГОДА К ЯНВАРЮ 2022 ГОДА, В ПРОЦЕНТАХ



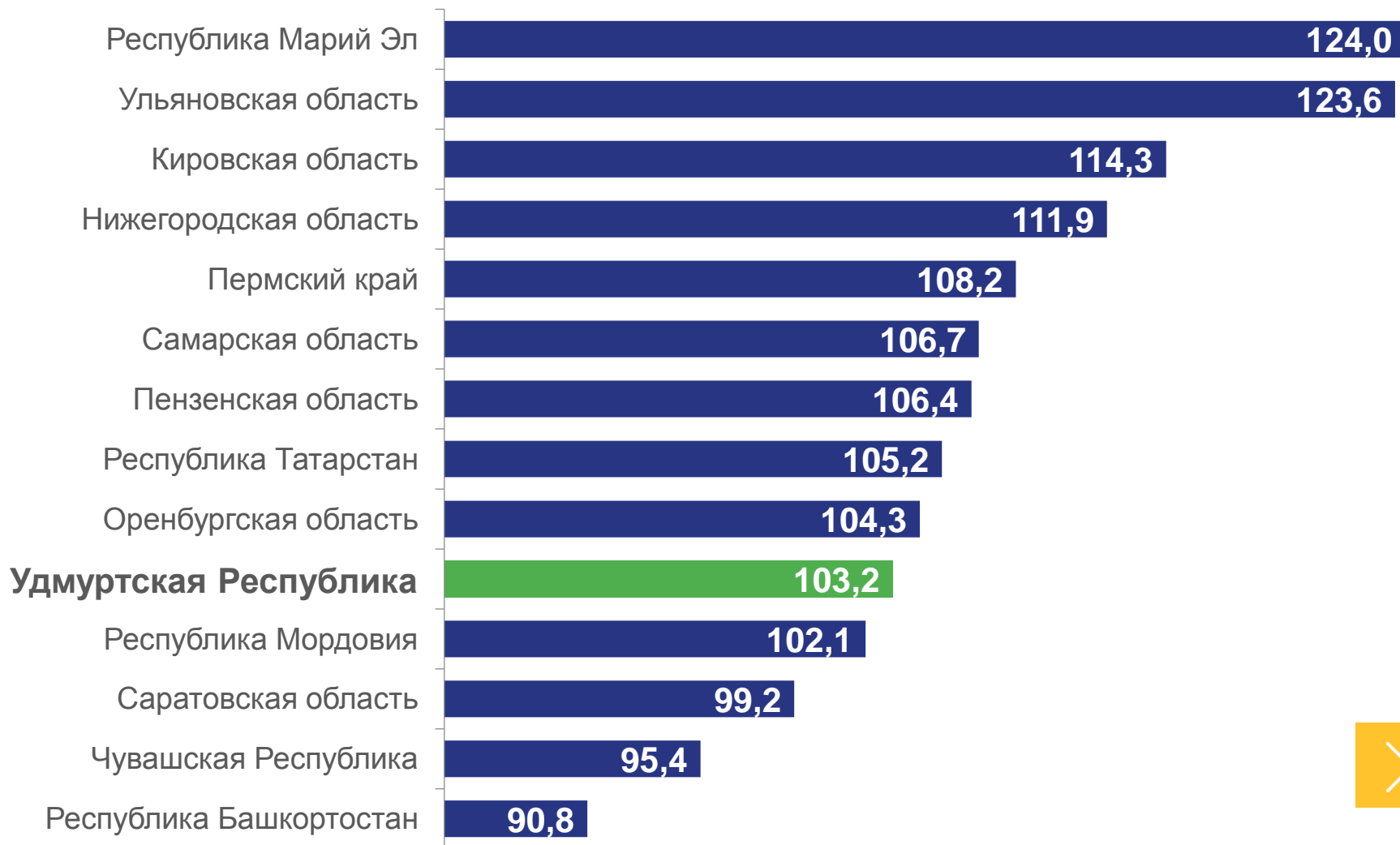
105,6%

Российская Федерация



104,3%

Приволжский федеральный округ





ЧИСЛО ЗАРЕГИСТРИРОВАННЫХ РАЗВОДОВ

За январь 2023 года

475

Зарегистрированных разводов

3,9‰ в расчете на 1000 человек населения

Коэффициент разводимости

+24,7%

Изменение к январю 2022 года





РАЗВОДИМОСТЬ

ПО РЕГИОНАМ ПФО, ЯНВАРЬ 2023 ГОДА К ЯНВАРЮ 2022 ГОДА, В ПРОЦЕНТАХ



118,8%

Российская Федерация



113,1%

Приволжский федеральный округ

